




ANEXO I

RESOLUCION GENERAL N° 2595/09 (AFIP)

RESOLUCION N° 3253/09 (ONCCA)

DISPOSICION N° 6/09 (SSTA)

NUEVOS MODELOS DE CARTAS DE PORTE

				
	C.E.E. Nro		C.T.G. Nro	
			Fecha Carga: / /	
			Fecha Vencimiento: / /	
CARTA DE PORTE PARA EL TRANSPORTE AUTOMOTOR DE GRANOS				
1 DATOS DE INTERVINIENTES EN EL TRASLADO DE GRANOS				
Titular Carta Porte			CUIT Nro	
Intermediario			CUIT Nro	
Remitente comercial			CUIT Nro	
Corredor			CUIT Nro	
Representante/Entregador			CUIT Nro	
Destinatario			CUIT Nro	
Destino			CUIT Nro	
Transportista			CUIT Nro	
Chofer			CUIT/CUIL	
2 DATOS DE LOS GRANOS / ESPECIES TRANSPORTADOS				
Grano/Especie			Tipo	
Cosecha			Contrato Nro	
La carga será pesada en destino <input type="radio"/>			Declaración de Calidad <input type="radio"/>	
			Peso Bruto (Kgrs.)	
			Peso Tara (Kgrs.)	
Kgs. Estimados			Peso Neto (Kgrs.)	
Observaciones:				
PROCEDECENCIA DE LA MERCADERIA				
Dirección			Establecimiento	
			Localidad	
			Provincia	
3 LUGAR DE DESTINO DE LOS GRANOS				
Dirección			Localidad	
			Provincia	
4 DATOS DEL TRANSPORTE				
Camión			Pagador del Flete	
Flete Pagado				
Acoplado			Flete a Pagar	
Km a recorrer			Tarifa	
			Fecha de Recarga	
			Firma de Chofer	
5 DATOS A COMPLETAR EN EL LUGAR DE DESTINO Y DESCARGA				
Fecha Arribo			Hora	
Fecha Descarga			Hora	
Turno Nro			Peso Bruto (Kgrs.)	
			Peso Tara (Kgrs.)	
			Peso Neto (Kgrs.)	
Observaciones:				
6 CAMBIO DEL DOMICILIO DE DESCARGA - DATOS DEL OPERADOR Y DOMICILIO PARA LA DESCARGA				
CUIT			Nombre o Razón Social	
Domicilio				
Nro Planta (ONCCA)			Fecha	
Traslado ordenado por			Firma y sello del Representante o Entregador que ordenó al presente descargo	
Firma del Flete Recibido			Firma del Destinatario/Entregador	
Métrico a kilo			Métrico a kilo	



C.E.E. Nro

C.T.G. Nro

Fecha Carga: / /

Fecha Vencimiento:

CARTA DE PORTE PARA EL TRANSPORTE AUTOMOTOR DE GRANOS

1 DATOS DE INTERVINIENTES EN EL TRASLADO DE GRANOS

Titular Carta Porte		CUIT Nro	
Intermediario		CUIT Nro	
Remitente comercial		CUIT Nro	
Corredor		CUIT Nro	
Representante/Entregador		CUIT Nro	
Destinatario		CUIT Nro	
Destino		CUIT Nro	
Transportista		CUIT Nro	
Chofer		CUIT/QUIL	

2 DATOS DE LOS GRANOS / ESPECIES TRANSPORTADOS

Grano/Especie		Tipo		Cosecha	
La carga será pesada en destino	<input type="radio"/>	Declaración de Calidad	<input type="radio"/>	Peso Bruto (Kgrs.)	
		Conforme	<input type="radio"/>	Peso Tara (Kgrs.)	
Kgs. Estimados		Condicional	<input type="radio"/>	Peso Neto (Kgrs.)	
PROCEDENCIA DE LA MERCADERIA				Establecimiento	
Dirección				Localidad	
				Provincia	
				Contrato Nro	
				Observaciones	

3 LUGAR DE DESTINO DE LOS GRANOS

Dirección		Localidad	
		Provincia	

4 DATOS DEL TRANSPORTE

Camión		Flete Pagado		Pagador del Flete		Código cancelación C.T.G.	
Acoplado		Flete a Pagar					
Km a recorrer		Tarifa					
				Firma del Remitente		Firma del Chofer	

5 DATOS A COMPLETAR EN EL LUGAR DE DESTINO Y DESCARGA

Fecha Arribo		Hora		Peso Bruto (Kgrs.)		Observaciones:
Fecha Descarga		Hora		Peso Tara (Kgrs.)		
Turno Nro				Peso Neto (Kgrs.)		

6 CAMBIO DEL DOMICILIO DE DESCARGA - DATOS DEL OPERADOR Y DOMICILIO PARA LA DESCARGA

CUIT		Nombre o Razón Social	
Domicilio			
Nro Planta (ONCCA)		Fecha	
Traslado ordenado por	Firma y sellado del Representante o Entregador que ordena el presente destino		

Firma del Remitente: _____
 Mat. C. U. Nro: _____

Firma del Chofer: (c) (Firma del Chofer) _____
 Mat. C. U. Nro: _____



DESTINATARIO

C.E.E. Nro

C.T.G. Nro

Fecha Carga: / /

Fecha Vencimiento:

CARTA DE PORTE PARA EL TRANSPORTE AUTOMOTOR DE GRANOS

1 DATOS DE INTERVINIENTES EN EL TRASLADO DE GRANOS

Titular Carta Porte		CUIT Nro	
Intermediario		CUIT Nro	
Remitente comercial		CUIT Nro	
Corredor		CUIT Nro	
Representante/Entregador		CUIT Nro	
Destinatario		CUIT Nro	
Destino		CUIT Nro	
Transportista		CUIT Nro	
Chofer		CUIT/UIL	

2 DATOS DE LOS GRANOS / ESPECIES TRANSPORTADOS

Grano/Especie		Tipo		Cosecha	
La carga será pesada en destino	<input type="radio"/>	Declaración de Calidad	<input type="radio"/>	Peso Bruto (Kgrs.)	
Kgs. Estimados		Conforme	<input type="radio"/>	Peso Tara (Kgrs.)	
		Condicional	<input type="radio"/>	Peso Neto (Kgrs.)	
PROCEDECENCIA DE LA MERCADERIA				Establecimiento	
Dirección				Localidad	
				Provincia	

3 LUGAR DE DESTINO DE LOS GRANOS

Dirección		Localidad	
		Provincia	

4 DATOS DEL TRANSPORTE

Camión		Flete Pagado		Pagador del Flete	
Acoplado		Flete a Pagar			
Km a recorrer		Tarifa		_____ <small>Nombre del Remitente</small>	_____ <small>Nombre del Chofer</small>

5 DATOS A COMPLETAR EN EL LUGAR DE DESTINO Y DESCARGA

Fecha Ambo		Hora		Peso Bruto (Kgrs.)		Observaciones:
Fecha Descarga		Hora		Peso Tara (Kgrs.)		
Turno Nro				Peso Neto (Kgrs.)		

6 CAMBIO DEL DOMICILIO DE DESCARGA - DATOS DEL OPERADOR Y DOMICILIO PARA LA DESCARGA

CUIT		Nombre o Razón Social	
Domicilio			
Nro Planta (ONCCA)		Fecha	
Traslado ordenado por		_____ <small>Nombre y sello del Representante o Entregador que ordena el presente destino</small>	
_____ <small>Nombre del Remitente Destino</small>		_____ <small>Nombre del Destino (subentregado)</small>	
_____ <small>Matrícula Nro</small>		_____ <small>Matrícula Nro</small>	



C.E.E. Nro

C.T.G. Nro

Fecha Carga: / /

Fecha Veramiento:

CARTA DE PORTE PARA EL TRANSPORTE AUTOMOTOR DE GRANOS

1 DATOS DE INTERVINIENTES EN EL TRASLADO DE GRANOS

Titular Carta Porte		CUIT Nro	
Intermediario		CUIT Nro	
Remitente comercial		CUIT Nro	
Corredor		CUIT Nro	
Representante/Entregador		CUIT Nro	
Destinatario		CUIT Nro	
Destino		CUIT Nro	
Transportista		CUIT Nro	
Chofer		CUIT/CUIL	

2 DATOS DE LOS GRANOS / ESPECIES TRANSPORTADOS

Grano/Especie		Tipo		Cosecha	
La carga será pesada en destino	<input type="radio"/>	Declaración de Calidad	<input type="radio"/> Conforme	Peso Bruto (Kgrs.)	
Kgs. Estimados		Condicional	<input type="radio"/>	Peso Tara (Kgrs.)	
			<input type="radio"/>	Peso Neto (Kgrs.)	
PROCEDENCIA DE LA MERCADERÍA				Establecimiento	
Dirección				Localidad	
				Provincia	
				Contrato Nro	
				Observaciones	

3 LUGAR DE DESTINO DE LOS GRANOS

Dirección		Localidad	
		Provincia	

4 DATOS DEL TRANSPORTE

Camión			Flete Pagado		Pagador del Flete	
Acoplado			Flete a Pagar		Firma del Remitente	
Km. a recorrer			Tarifa		Firma del Chofer	

5 DATOS A COMPLETAR EN EL LUGAR DE DESTINO Y DESCARGA

Fecha Arbo		Hora		Peso Bruto (Kgrs.)		Observaciones:
Fecha Descarga		Hora		Peso Tara (Kgrs.)		
Turno Nro				Peso Neto (Kgrs.)		

6 CAMBIO DEL DOMICILIO DE DESCARGA - DATOS DEL OPERADOR Y DOMICILIO PARA LA DESCARGA

CUIT		Nombre o Razón Social	
Domicilio			
Nro. Planta (ONCCA)		Fecha	
Traslado ordenado por	Firma y sello del Representante o Entregador con el cargo de operador (ver 4)		

Firma del Remitente/Entregador

Firma del Chofer/Entregador



C.E.E. Nro

Fecha Carga: / /

Fecha Venimiento:

CARTA DE PORTE PARA EL TRANSPORTE FERROVIARIO DE GRANOS

1 DATOS DE INTERVINIENTES EN EL TRASLADO DE GRANOS									
Titular Carta Porte					CUIT Nro				
Intermediario					CUIT Nro				
Remitente comercial					CUIT Nro				
Corredor					CUIT Nro				
Representante/Entregador					CUIT Nro				
Destinatario					CUIT Nro				
Destino					CUIT Nro				
Transportista					CUIT Nro				
Conductor					CUIT/CUIL				
2 DATOS DE LOS GRANOS / ESPECIES TRANSPORTADOS								Cosecha	
Grano/Especie				Tipo		Contrato Nro			
Declaración de Calidad <input type="radio"/>				Conforme <input type="radio"/>		Condicional <input type="radio"/>			
PROCEDENCIA DE LA MERCADERIA						Establecimiento			
Dirección				Localidad					
				Provincia					
Puesta a disposición Fecha			Hora		Fin de Carga Fecha		Hora		
Intercambio a				Lugar y Fecha					
Trasbordo a				Lugar y Fecha					
3 LUGAR DE DESTINO DE LOS GRANOS									
Dirección						Localidad			
						Provincia			
4 DATOS DEL TRANSPORTE					Pagador del Flete				
Nro. Pedido		Km. a recorrer							
Nro. Operativo		Vagones Despachados							
Nro. Guía		Peso total Despachado					Firma del Emisor		Firma del Conducto
5 DATOS A COMPLETAR EN EL LUGAR DE DESTINO Y DESCARGA									
Fecha Ambo		Hora		Observaciones					
Fecha Descarga		Hora							
Tumo Nro									
6 CAMBIO DEL DOMICILIO DE DESCARGA - DATOS DEL OPERADOR Y DOMICILIO PARA LA DESCARGA									
CUIT			Nombre o Razón Social						
Domicilio									
Nro. Planta (ONCCA)			Fecha						
Traslado ordenado por				Firma y sello del responsable de la carga (con el sello presente en el)					
Firma del Emisor (Receptor)					Firma del Destinatario (Entregador)				
Métrica Nro					Métrica Nro				



C.E.E. Nro

Fecha Carga

Fecha Vencimiento

CARTA DE PORTE PARA EL TRANSPORTE FERROVIARIO DE GRANOS

1 DATOS DE INTERVINIENTES EN EL TRASLADO DE GRANOS											
Titular Carta Porte							CUIT Nro				
Intermediario							CUIT Nro				
Remitente comercial							CUIT Nro				
Corredor							CUIT Nro				
Representante/Entregador							CUIT Nro				
Destinatario							CUIT Nro				
Destino							CUIT Nro				
Transportista							CUIT Nro				
Conductor							CUIT/CUIL				
2 DATOS DE LOS GRANOS / ESPECIES TRANSPORTADOS								Cosecha			
Grano/Especie				Tipo				Contrato Nro			
Declaración de Calidad				<input type="radio"/> Conforme <input type="radio"/> Condional							
PROCEDENCIA DE LA MERCADERIA						Establecimiento					
Dirección						Localidad					
						Provincia					
Puesta a disposición Fecha					Hora				Fin de Carga Fecha		Hora
Intercambio a						Lugar y Fecha					
Transbordo a						Lugar y Fecha					
3 LUGAR DE DESTINO DE LOS GRANOS											
Dirección						Localidad					
						Provincia					
4 DATOS DEL TRANSPORTE					Pagador del Flete						
Nro. Pedido				Km. a recorrer				<div style="border: 1px solid black; width: 100px; height: 30px; margin-bottom: 5px;"></div> <div style="border: 1px solid black; width: 100px; height: 30px;"></div>			
Nro. Operativo				Vagones Despachados							
Nro. Guía				Peso total Despachado							
5 DATOS A COMPLETAR EN EL LUGAR DE DESTINO Y DESCARGA											
Fecha Arribo				Hora				Observaciones			
Fecha Descarga				Hora							
Turno Nro											
6 CAMBIO DEL DOMICILIO DE DESCARGA - DATOS DEL OPERADOR Y DOMICILIO PARA LA DESCARGA											
CUIT				Nombre o Razón Social							
Domicilio											
Nro Planta (ONCCA)				Fecha				Firma y sello del Representante o Entregador con el cual se presta el servicio			
Traslado ordenado por											
Firma del Cliente/Receptor					Firma del Conductor/Entregador						



C.E.E. Nro

Fecha Carga: / /

Fecha Vencimiento:

CARTA DE PORTE PARA EL TRANSPORTE FERROVIARIO DE GRANOS

1 DATOS DE INTERVINIENTES EN EL TRASLADO DE GRANOS

Titular Carta Porte		CUIT Nro	
Intermediario		CUIT Nro	
Remitente (comercial)		CUIT Nro	
Corredor		CUIT Nro	
Representante/Entregador		CUIT Nro	
Destinatario		CUIT Nro	
Destino		CUIT Nro	
Transportista		CUIT Nro	
Conductor		CUIT/CUIL	

2 DATOS DE LOS GRANOS / ESPECIES TRANSPORTADOS

Grano-Especie		Tipo		Cosecha	
Declaración de Calidad		Confirma <input type="radio"/>		Condicional <input type="radio"/>	
PROCEDENCIA DE LA MERCADERÍA			Establecimiento		
Dirección			Localidad		
			Provincia		
Puesta a disposición Fecha		Hora		Fin de Carga Fecha	
Intercambio a			Lugar y Fecha		
Trasbordo a			Lugar y Fecha		

3 LUGAR DE DESTINO DE LOS GRANOS

Dirección		Localidad	
		Provincia	

4 DATOS DEL TRANSPORTE

Nro Pedido			Pagador del Flete		
Nro Operativo			Km. a recorrer		
Nro Guía			Vagones Despachados		
			Peso total Despachado		
			Firma del Remitente		
			Firma del Conductor		

5 DATOS A COMPLETAR EN EL LUGAR DE DESTINO Y DESCARGA

Fecha Ambo		Hora		Observaciones
Fecha Descarga		Hora		
Turno Nro				

6 CAMBIO DEL DOMICILIO DE DESCARGA - DATOS DEL OPERADOR Y DOMICILIO PARA LA DESCARGA

CUIT		Nombre o Razón Social	
Domicilio			
Nro Planta (ONCCA)		Fecha	
Traslado ordenado por		Firma y sello del Representante/Entregador (que otorga el presente documento)	

Firma del Remitente/Entregador

Firma del Destinatario/Intermediario



C.E.E. Nro

Fecha Carga: / /

Fecha Vencimiento:

CARTA DE PORTE PARA EL TRANSPORTE FERROVIARIO DE GRANOS

1 DATOS DE INTERVINIENTES EN EL TRASLADO DE GRANOS

Titular Carta Porte		CUIT Nro	
Intermediario		CUIT Nro	
Remitente (comercial)		CUIT Nro	
Corredor		CUIT Nro	
Representante/Entregador		CUIT Nro	
Destinatario		CUIT Nro	
Destino		CUIT Nro	
Transportista		CUIT Nro	
Conductor		CUIT/CUIL	

2 DATOS DE LOS GRANOS / ESPECIES TRANSPORTADOS

Grano-Especie		Tipo		Cosecha	
				Contrato Nro	
Declaración de Calidad <input type="radio"/>		Conforme <input type="radio"/>		Condicional <input type="radio"/>	
PROCEDECIA DE LA MERCADERIA				Establecimiento	
Dirección				Localidad	
				Provincia	
Puesta a disposición Fecha		Hora		Fin de Carga Fecha	
				Hora	
Intercambio a				Lugar y Fecha	
Trasbordo a				Lugar y Fecha	

3 LUGAR DE DESTINO DE LOS GRANOS

Dirección		Localidad	
		Provincia	

4 DATOS DEL TRANSPORTE

Nro Pedido			Pagador del Flete				
Nro Operativo			Km. a recorrer				
Nro Guía			Vagones Despachados				
			Peso total Despachado				
				Firma del Remitente		Firma del Conductor	

5 DATOS A COMPLETAR EN EL LUGAR DE DESTINO Y DESCARGA

Fecha Arribo		Hora		Observaciones
Fecha Descarga		Hora		
Turno Nro				

6 CAMBIO DEL DOMICILIO DE DESCARGA - DATOS DEL OPERADOR Y DOMICILIO PARA LA DESCARGA

CUIT		Nombre o Razón Social	
Domicilio			
Nro Planta (ONCCA)		Fecha	
Traslado ordenado por		Firma y sello del Representante o Entregador que ordena el presente destino	

Firma del Perfil, Remitente Mat. Nro. a Br.

Firma del Destinatario u/o transportista Mat. Nro. a Br.



C.E.E. Nro

Fecha Carga / /

INSTALACION DESTINO

Fecha Verboimiento:

CARTA DE PORTE PARA EL TRANSPORTE FERROVIARIO DE GRANOS

1 DATOS DE INTERVINIENTES EN EL TRASLADO DE GRANOS

Titular Carta Porte		CUIT Nro	
Intermediario		CUIT Nro	
Remitente comercial		CUIT Nro	
Corredor		CUIT Nro	
Representante/Entregador		CUIT Nro	
Destinatario		CUIT Nro	
Destino		CUIT Nro	
Transportista		CUIT Nro	
Conductor		CUIT/UIL	

2 DATOS DE LOS GRANOS / ESPECIES TRANSPORTADOS

Grano/Especie		Tipo		Cosecha	
Declaración de Calidad <input type="radio"/>		Conforme <input type="radio"/>		Condicional <input type="radio"/>	
PROCEDENCIA DE LA MERCADERIA			Establecimiento		
Dirección			Localidad		
			Provincia		
Puesta a disposición Fecha		Hora		Fin de Carga Fecha	
Intercambio a		Lugar y Fecha			
Trasbordo a		Lugar y Fecha			

3 LUGAR DE DESTINO DE LOS GRANOS

Dirección		Localidad	
		Provincia	

4 DATOS DEL TRANSPORTE

Pagador del Flete			
Nro. Pedido		Km. a recorrer	
Nro. Operativo		Vagones Despachados	
Nro. Guia		Peso total Despachado	
		Hora de Salida	
		Hora de Llegada	

5 DATOS A COMPLETAR EN EL LUGAR DE DESTINO Y DESCARGA

Fecha Arribo		Hora		Observaciones
Fecha Descarga		Hora		
Turno Nro				

6 CAMBIO DEL DOMICILIO DE DESCARGA - DATOS DEL OPERADOR Y DOMICILIO PARA LA DESCARGA

CUIT		Nombre o Razón Social	
Domicilio			
Nro. Planta (ONCCA)		Fecha	
Traslado ordenado por		Firma y sello del Representante o Subgerente que otorga el presente destino	

Firma del Representante (Subgerente)

Mat. (C.A.B.)

Firma del Destinatario (Subgerente)

Mat. (C.A.B.)

