



Congreso de la Nación

14-JGM-25
OD 1
41/.

27798



Planilla anexa al Artículo 51

OTORGAMIENTO DE AVALES, FIANZAS O GARANTÍAS

ENTE AVALADO / GARANTIZADO / AFIANZADO	TIPO DE DEUDA	MONTO MAXIMO DE CAPITAL AUTORIZADO	PLAZO MINIMO DE AMORTIZACIÓN	DESTINO DEL FINANCIAMIENTO
INVAP S.A.U	Garantía de buena ejecución, anticipo y operaciones de prefinanciación de exportaciones	USD 100.000.000	A la vista	Ejecución de Proyectos de exportación en las áreas Nuclear, Medicina Nuclear, Espacial y Defensa, ambiente y seguridad
Provincia de Córdoba	Préstamos	USD 125.000.000	3 años	Acueducto Biprovincial Santa Fe - Córdoba
Provincia de Córdoba	Préstamos	USD 250.000.000	3 años	Infraestructura Hídrica / Saneamiento / Vial
Provincia de Córdoba	Préstamos	USD 50.000.000	3 años	Programa de Agua, Saneamiento e Infraestructura Rural para la Provincia de Córdoba
Provincia de Córdoba	Préstamos	USD 40.000.000	3 años	Infraestructura Hídrica
Provincia de Córdoba	Préstamos	USD 100.000.000	3 años	Economía Circular



[Handwritten signatures and initials]



Congreso de la Nación

14-JGM-25
OD 1
42/.


27798



Planilla anexa al Artículo 51

OTORGAMIENTO DE AVALES, FIANZAS O GARANTÍAS

ENTE AVALADO / GARANTIZADO / AFIANZADO	TIPO DE DEUDA	MONTO MÁXIMO DE CAPITAL AUTORIZADO	PLAZO MÍNIMO DE AMORTIZACIÓN	DESTINO DEL FINANCIAMIENTO
Provincia de Neuquén	Préstamos	USD 20.000.000	3 años	Finalización y puesta en marcha del Proyecto Multipropósito Nahueve "Ing. Pedro Salvatori".
Provincia de San Juan	Préstamos	USD 100.000.000	3 años	Infraestructura Energética
Provincia de Santa Fe	Préstamos	USD 125.000.000	3 años	Acueducto Biprovincial Santa Fe - Córdoba
Provincia de Chaco	Préstamos	USD 90.000.000	3 años	Infraestructura Vial - Rutas Nacionales /Provinciales
ENERGÍA ARGENTINA S.A.	Bancaria / Financiera	USD 500.000.000	A la vista	Financiamiento de la importación de gas natural y GNL y servicios asociados



[Handwritten signature]

[Handwritten signature]



Congreso de la Nación

14-JGM-25
OD 1
43/.

27798



Planilla anexa al Artículo 52

COLOCACION DE BONOS DE CONSOLIDACION DE DEUDAS
En Millones de Pesos

CONCEPTO	TOTAL
Beneficiarios de Leyes Nros. 24.411; 24.043; 25.192, 26.690, 27.139 y 27.179	90.000
Leyes Nros. 25.471, 26.572, 26.700 y 27.133	10.000
TOTAL	100.000



M
E
U
A.
H.



Congreso de la Nación

14-JGM-25
OD 1
44/.


27798



CAPÍTULO VIII Planilla Anexa al Art. 59

PRESUPUESTO 2026
FONDOS FIDUCIARIOS
(en millones de pesos)

CONCEPTO	SISTEMA INFRAEST. TRANSPORTE	DE INFRAEST. HIDRICA	CONSUMO RESIDENCIAL DE GAS	FONDO DE ENERGIAS RENOVABLES	FOGAR	PROM. DE LA ECONOMIA DEL CONOCIMIENTO (FONPEC)	AMPLIAC. MATRIZ FUEGUINA
I - INGRESOS CORRIENTES	3.597.670,3	345.229,2	796.725,7	5.644,0	492.440,1	13.637,0	113.879,9
Ingresos Impositivos	2.320.596,0	321.290,5	0,0	0,0	0,0	0,0	0,0
Ingresos no impositivos	0,0	0,0	346.725,7	0,0	4.061,8	7.187,5	79.450,2
Ventas de Bienes y Servicios	0,0	0,0	0,0	0,0	0,0	0,0	0,0
Rentas de la Propiedad	0,0	23.098,7	0,0	5.644,0	488.378,5	6.449,5	34.429,7
Transferencias Corrientes	1.277.079,4	0,0	450.000,0	0,0	0,0	0,0	0,0
Del Tesoro Nacional	1.096.040,9	0,0	450.000,0	0,0	0,0	0,0	0,0
Otras Transferencias	241.039,4	0,0	0,0	0,0	0,0	0,0	0,0
II - GASTOS CORRIENTES	2.153.329,2	1.854,5	796.725,7	2.892,0	60.954,1	12.794,5	56.421,0
Remuneraciones	0,0	0,0	0,0	0,0	0,0	0,0	0,0
Bienes y Servicios	0,0	104,1	0,0	0,0	1.764,0	4.697,0	4.465,0
Impuestos Indirectos	0,0	0,0	0,0	1.850,0	0,0	215,6	0,0
Provisiones	0,0	0,0	0,0	0,0	0,0	0,0	0,0
Intereses en Moneda Nacional	260,0	205,0	0,0	0,0	0,0	0,0	0,0
Intereses en Moneda Extranjera	0,0	0,0	0,0	0,0	0,0	0,0	0,0
Transferencias Corrientes	2.152.956,6	0,0	796.725,7	0,0	10.952,6	7.691,9	51.093,0
Impuestos Directos	0,0	1.545,4	0,0	0,0	34.187,0	0,0	0,0
Otros	0,0	0,0	0,0	1.014,0	50,5	0,0	672,2
III - RESULTADO ECONÓMICO (II-I)	-1.444.347,1	-343.374,7	0,0	-2.752,0	-431.486,0	-842,5	-47.458,9
IV - INGRESOS DE CAPITAL	0,0	0,0	0,0	0,0	0,0	0,0	0,0
Venta y/o Dosisincorporación de Activos	0,0	0,0	0,0	0,0	0,0	0,0	0,0
Otros Ingresos de Capital	0,0	0,0	0,0	0,0	0,0	0,0	0,0
Transferencias de la Adm. Nacional	0,0	0,0	0,0	0,0	0,0	0,0	0,0
Otros (incluye incrementos y amort.)	0,0	0,0	0,0	0,0	0,0	0,0	0,0
V - GASTOS DE CAPITAL	692.660,4	250.199,5	0,0	0,0	0,0	0,0	0,0
Inversión Real	0,0	0,0	0,0	0,0	0,0	0,0	0,0
Transferencias de Capital	692.660,4	250.199,5	0,0	0,0	0,0	0,0	0,0
VI - INGRESOS TOTALES (I+IV)	3.597.670,3	345.229,2	796.725,7	5.644,0	492.440,1	13.637,0	113.879,9
VII - GASTOS TOTALES (II+V)	2.845.902,6	252.054,0	796.725,7	2.892,0	60.954,1	12.794,5	56.421,0
VIII - RESULTADO FINANCIERO (VI-VII)	751.677,7	83.175,2	0,0	-2.752,0	-431.486,0	-842,5	-47.458,9
IX - FINANCIAMIENTO (X-III)	-751.677,7	-83.175,2	0,0	-2.752,0	-431.486,0	-842,5	-47.458,9
X - FUENTES FINANCIERAS	0,0	0,0	0,0	4.266,0	0,0	12.957,5	0,0
Disminución de la Inversión Financiera	0,0	0,0	0,0	4.266,0	0,0	12.957,5	0,0
Endeudamiento e Incremento de Otros Pasivos	0,0	0,0	0,0	0,0	0,0	0,0	0,0
Endeudamiento en Moneda Nacional	0,0	0,0	0,0	0,0	0,0	0,0	0,0
Endeudamiento en Moneda Extranjera	0,0	0,0	0,0	0,0	0,0	0,0	0,0
Incremento de Otros Pasivos	0,0	0,0	0,0	0,0	0,0	0,0	0,0
Incremento del Patrimonio	0,0	0,0	0,0	0,0	0,0	0,0	0,0
XI - APLICACIONES FINANCIERAS	751.677,7	83.175,2	0,0	7.018,0	431.486,0	13.800,0	47.458,9
Aumento de la Inversión Financiera	751.481,7	82.703,0	0,0	2.752,0	431.486,0	13.800,0	47.458,9
Amortiz. Deuda y Disminución de Otros Pasivos	196,0	472,2	0,0	4.266,0	0,0	0,0	0,0
Amortización en Moneda Nacional	196,0	472,2	0,0	0,0	0,0	0,0	0,0
Amortización en Moneda Extranjera	0,0	0,0	0,0	0,0	0,0	0,0	0,0
Disminución de Otros Pasivos	0,0	0,0	0,0	4.266,0	0,0	0,0	0,0
Disminución del Patrimonio	0,0	0,0	0,0	0,0	0,0	0,0	0,0



M
U
A



Congreso de la Nación

14-JGM-25
OD 1
45/.

27798




CAPÍTULO VIII Planilla Anexa al Art. 60

PRESUPUESTO 2026
OTROS ENTES DEL ESTADO NACIONAL
(en millones de pesos)

CONCEPTO	ARCA	CNAD	INAMU	INCAA	UESTEE	INSSJP
I - INGRESOS CORRIENTES	3.841.714,3	1.149,7	2.010,1	47.671,0	511,0	10.174.148,6
Ingresos Impositivos	3.221.792,9	0,0	1.608,2	46.676,0	0,0	0,0
Ingresos no Impositivos	194.516,6	0,0	267,4	0,0	0,0	31.857,6
Venta de Bienes y Servicios	0,0	0,0	0,0	0,0	0,0	0,0
Contrib. de la Seguridad Social	0,0	0,0	0,0	0,0	0,0	8.520.502,1
Rentas de la Propiedad	34.712,3	0,0	34,5	835,0	0,0	18.512,6
Transferencias Corrientes	390.692,5	1.093,0	0,0	0,0	511,0	3.003.216,3
Tesoro Nacional	0,0	1.093,0	0,0	0,0	511,0	1.006.805,2
Otros	390.692,5	0,0	0,0	0,0	0,0	1.996.351,1
Otros Ingresos Corrientes	0,0	56,7	100,0	160,0	0,0	0,0
II - GASTOS CORRIENTES	3.077.536,4	1.582,0	1.948,2	41.202,5	511,0	10.166.342,6
Remuneraciones	2.735.362,9	670,0	540,5	9.350,5	494,3	587.509,3
Bienes y Servicios	292.062,5	240,0	160,7	8.913,9	16,7	523.446,4
Impuestos Indirectos	0,0	0,0	0,0	0,0	0,0	9.055.387,9
Depreciación y Amortización	40.000,0	0,0	0,0	0,0	0,0	0,0
Previsiones	0,0	0,0	0,0	0,0	0,0	0,0
Intereses en Moneda Nacional	0,0	0,0	0,0	0,0	0,0	0,0
Intereses en Moneda Extranjera	0,0	0,0	0,0	0,0	0,0	0,0
Transferencias Corrientes	2.173,5	672,0	1.143,5	22.938,1	0,0	0,0
Impuestos Directos	19,0	0,0	0,0	0,0	0,0	0,0
Otros	7.318,5	0,0	103,5	0,0	0,0	0,0
III - RESULTADO ECONÓMICO (I-II)	764.177,9	-432,3	61,9	6.468,5	0,0	7.806,0
IV - INGRESOS DE CAPITAL	40.000,0	0,0	0,0	0,0	0,0	0,0
Venta y/o Desincorporación de Activos	0,0	0,0	0,0	0,0	0,0	0,0
Otros Ingresos de Capital	40.000,0	0,0	0,0	0,0	0,0	0,0
Transferencias de la Adm. Nacional	0,0	0,0	0,0	0,0	0,0	0,0
Otros (incluye increm.deprec.y amort.)	40.000,0	0,0	0,0	0,0	0,0	0,0
V - GASTOS DE CAPITAL	150.000,0	90,0	23,0	1.965,8	0,0	7.806,0
Inversión Real Directa	150.000,0	90,0	23,0	1.965,8	0,0	7.806,0
Transferencias de Capital	0,0	0,0	0,0	0,0	0,0	0,0
VI - RESULTADO FINANCIERO (III+IV-V)	654.177,9	-522,3	38,9	4.502,7	0,0	0,0
TOTAL INGRESOS	3.881.714,3	1.149,7	2.010,1	47.671,0	511,0	10.174.148,6
TOTAL GASTOS	3.227.536,4	1.672,0	1.971,2	43.168,3	511,0	10.174.148,6
VII - FINANCIAMIENTO (VIII-IX)	-654.177,9	522,3	-38,9	-4.502,7	0,0	0,0
VIII - FUENTES FINANCIERAS	0,0	522,3	0,0	9.406,6	0,0	0,0
Disminución de la Inversión Financiera	0,0	522,3	0,0	9.406,6	0,0	0,0
Endeudamiento e Incremento de Otros Pasivos	0,0	0,0	0,0	0,0	0,0	0,0
Endeudamiento en Moneda Nacional	0,0	0,0	0,0	0,0	0,0	0,0
Endeudamiento en Moneda Extranjera	0,0	0,0	0,0	0,0	0,0	0,0
Incremento de Otros Pasivos	0,0	0,0	0,0	0,0	0,0	0,0
Incremento del Patrimonio	0,0	0,0	0,0	0,0	0,0	0,0
IX - APLICACIONES FINANCIERAS	654.177,9	0,0	38,9	13.909,3	0,0	0,0
Aumento de la Inversión Financiera	654.177,9	0,0	38,9	13.909,3	0,0	0,0
Amort. de Deuda y Disminución de Otros Pasivos	0,0	0,0	0,0	0,0	0,0	0,0
Amortización en Moneda Nacional	0,0	0,0	0,0	0,0	0,0	0,0
Amortización en Moneda Extranjera	0,0	0,0	0,0	0,0	0,0	0,0
Disminución de Otros Pasivos	0,0	0,0	0,0	0,0	0,0	0,0
Disminución del Patrimonio	0,0	0,0	0,0	0,0	0,0	0,0



[Handwritten signatures and initials]



TÍTULO II
Planilla Nº 1
Anexa al Título II

ADMINISTRACIÓN CENTRAL
COMPOSICIÓN DEL GASTO POR JURISDICCIÓN, SUBJURISDICCIÓN, FINALIDAD Y GASTOS FIGURATIVOS
(en millones de pesos)

JURISDICCIÓN, SUBJURISDICCIÓN	FINALIDAD	ADMINISTRACIÓN GUBERNAMENTAL	SERV. DE DEF. Y SEGURIDAD	SERVICIOS SOCIALES	SERVICIOS ECONÓMICOS	DEUDA PÚBLICA	GASTOS FIGURATIVOS	TOTAL
Poder Legislativo Nacional		473.583	0	115.915	0	0	0	589.498
Poder Judicial de la Nación		2.129.368	0	5.841	0	0	0	2.135.209
Ministerio Público		835.392	0	0	0	0	0	835.392
Presidencia de la Nación		126.313	97.135	129.530	0	0	46.780	399.758
Secretaría General de la Presidencia de la Nación		82.125	0	0	0	0	34.546	116.671
Secretaría Legal y Técnica		13.472	0	0	0	0	0	13.472
Secretaría de Inteligencia de Estado		0	97.135	0	0	0	0	97.135
Secretaría de Cultura		0	0	129.530	0	0	12.234	141.764
Secretaría de Comunicación y Medios		30.716	0	0	0	0	0	30.716
Jefatura de Gabinete de Ministros		675.005	0	176.136	93.708	0	1.108.014	2.052.864
Vicejefatura de Gabinete Ejecutiva		59.223	0	0	0	0	236.428	295.651
Secretaría de Innovación, Ciencia y Tecnología		0	0	135.856	13.044	0	890.003	838.903
Vicejefatura de Gabinete del Interior		615.782	0	40.281	80.664	0	181.583	918.310
Ministerio de Relaciones Exteriores, Comercio Internacional y Culto		644.003	0	9.500	0	0	0	653.503
Ministerio de Justicia		202.350	0	0	0	0	31.079	233.429
Ministerio de Justicia		193.585	0	0	0	0	31.079	224.664
Procuración del Tesoro de la Nación		8.785	0	0	0	0	0	8.785
Ministerio de Seguridad Nacional		0	3.907.285	436.500	0	0	0	4.343.785
Ministerio de Seguridad Nacional		0	393.932	1.398	0	0	0	395.330
Servicio Penitenciario Federal		0	545.105	22.588	0	0	0	567.693
Policía Federal Argentina		0	897.642	109.084	0	0	0	1.006.726
Guardia Nacional		0	1.217.785	214.794	0	0	0	1.432.579
Prejefatura Naval Argentina		0	684.507	80.307	0	0	0	744.814
Policía de Seguridad Aeroportuaria		0	188.313	8.329	0	0	0	196.642
Ministerio de Defensa		0	2.693.052	841.556	16.661	0	31.780	3.563.051
Ministerio de Defensa		0	67.093	39.449	0	0	31.780	138.322
Estado Mayor General del Ejército Argentino		0	1.384.606	394.023	0	0	0	1.758.630
Estado Mayor General de la Armada Argentina		0	701.706	186.510	0	0	0	888.215
Estado Mayor General de la Fuerza Aérea Argentina		0	521.398	191.880	16.661	0	0	729.939
Estado Mayor Conjunto de las Fuerzas Armadas (EMCO)		0	38.249	29.695	0	0	0	67.944



27798

INLEG-2025-102094014-APN-SH#MEC



Congreso de la Nación

14-JGM-25
OD 1
47/.

27798




TÍTULO II
Planilla Nº 1
Anexa al Título II (Cont.)

ADMINISTRACIÓN CENTRAL
COMPOSICIÓN DEL GASTO POR JURISDICCIÓN, SUBJURISDICCIÓN, FINALIDAD Y GASTOS FIGURATIVOS
(en millones de pesos)

JURISDICCIÓN, SUBJURISDICCIÓN	FINALIDAD	ADMINISTRACIÓN GUBERNAMENTAL	SERV. DE DEF. Y SEGURIDAD	SERVICIOS SOCIALES	SERVICIOS ECONÓMICOS	DEUDA PÚBLICA	GASTOS FIGURATIVOS	TOTAL
Ministerio de Economía Economía y Energía Infraestructura Producción Ministerio de Salud Ministerio de Capital Humano Ministerio de Capital Humano Secretaría Nacional de Niñez, Adolescencia y Familia Secretaría de Trabajo, Empleo y Seguridad Social Secretaría de Educación Ministerio de Desregulación y Transformación del Estado Servicio de la Deuda Pública Obligaciones a Cargo del Tesoro		1.218.116	13.789	205.721	5.612.705	0	450.064	7.500.394
		1.171.025	0	0	4.103.799	0	30.047	5.304.871
		47.090	13.789	205.721	1.265.761	0	334.536	1.866.898
		0	0	0	243.144	0	85.481	328.625
		0	0	1.582.392	0	0	1.519.058	3.101.450
		0	0	10.165.692	0	0	9.933.063	20.098.755
		0	0	25.914	0	0	29.822	55.736
		0	0	2.871.273	0	0	0	2.871.273
		0	0	956.689	0	0	9.887.739	10.844.428
		0	0	6.311.817	0	0	15.502	6.327.319
TOTAL GASTOS CORRIENTES, DE CAPITAL Y FIGURATIVOS		21.797	0	3.338	0	0	0	25.135
		0	0	0	0	14.118.044	0	14.118.044
		2.010.945	399.962	5.753.100	4.239.236	0	83.255	12.486.459
		8.336.873	7.111.223	19.425.224	9.962.310	14.118.044	13.203.093	72.156.767

Nota: Los totales pueden no coincidir con la suma por redondeo

INLEG-2025-102094014-APN-SH#MEC





Congreso de la Nación

14-JGM-25
OD 1
48/.

27798



TÍTULO II
Planilla Nº 2
Anexa al Título II


ADMINISTRACIÓN CENTRAL
COMPOSICIÓN DEL GASTO POR JURISDICCIÓN, SUBJURISDICCIÓN Y POR CARÁCTER ECONÓMICO
(en millones de pesos)

CARÁCTER ECONÓMICO			GASTOS CORRIENTES						GASTOS DE CAPITAL				TOTAL
JURISDICCIÓN, SUBJURISDICCIÓN	GASTOS DE CONSUMO		RENTAS DE LA PROPIED.	PREST. SEG.SOCIAL	OTROS GASTOS CTES	TRANSF. CORRIENTES	TOTAL	INVERSIÓN REAL/DIREC	TRANSF. DE CAPITAL	INVERSIÓN FINANCIERA	TOTAL	GENERAL	
	REMUN.	OTROS G.C.											TOTAL
Poder Legislativo Nacional	498.139	83.044	581.183	21	0	1.561	582.774	6.724	0	0	6.724	589.498	
Poder Judicial de la Nación	1.996.575	95.565	2.092.140	193	5.841	3	2.098.177	37.032	0	0	37.032	2.135.209	
Ministerio Público	790.585	22.563	813.148	503	0	33	813.744	21.648	0	0	21.648	835.392	
Presidencia de la Nación	178.019	137.590	315.609	0	0	20.971	336.649	15.836	494	0	16.330	352.978	
Secretaría General de la Presidencia de la Nación	29.203	31.528	60.731	0	0	16.695	77.426	4.699	0	0	4.699	82.125	
Secretaría Legal y Técnica	11.880	1.560	13.440	0	0	0	13.440	32	0	0	32	13.472	
Secretaría de Inteligencia de Estado	56.187	31.160	87.347	0	0	0	87.416	9.719	0	0	9.719	97.135	
Secretaría de Cultura	73.106	50.725	123.831	0	0	4.276	128.107	929	494	0	1.423	129.530	
Secretaría de Comunicación y Medios	7.643	22.617	30.260	0	0	0	30.260	456	0	0	456	30.716	
Jefatura de Gabinete de Ministros	149.068	105.935	255.003	603	0	617.585	873.193	49.256	22.401	0	71.657	944.850	
Vicejefatura de Gabinete Ejecutiva	48.123	8.886	57.008	603	0	0	57.612	1.611	0	0	1.611	59.223	
Secretaría de Innovación, Ciencia y Tecnología	28.587	61.681	90.268	0	0	6.395	96.663	31.575	20.662	0	52.237	148.900	
Vicejefatura de Gabinete del Interior	72.358	35.369	107.727	0	0	611.190	718.918	16.070	1.739	0	17.809	736.727	
Ministerio de Relaciones Exteriores, Comercio Internacional y Culto	406.797	98.375	505.172	0	0	138.296	643.468	10.035	0	0	10.035	653.503	
Ministerio de Justicia	96.122	82.174	178.296	36	0	16.927	195.750	6.600	0	0	6.600	202.350	
Ministerio de Justicia	88.098	81.497	169.595	0	459	16.927	186.981	6.584	0	0	6.584	193.585	
Procuración del Tesoro de la Nación	8.024	677	8.701	36	32	0	8.769	16	0	0	16	8.785	
Ministerio de Seguridad Nacional	3.739.837	386.956	4.126.793	32	555	130.832	4.258.213	85.572	0	0	85.572	4.343.785	
Ministerio de Seguridad Nacional	51.242	151.513	202.755	0	96	129.030	331.881	63.449	0	0	63.449	395.330	
Servicio Penitenciario Federal	442.444	119.932	562.376	32	181	321	562.910	4.783	0	0	4.783	567.693	
Policía Federal Argentina	977.067	25.632	1.002.699	0	150	1.468	1.004.317	2.409	0	0	2.409	1.006.726	
Gendarmería Nacional	1.388.623	38.323	1.426.945	0	31	13	1.426.989	5.590	0	0	5.590	1.432.579	
Prefectura Naval Argentina	695.234	41.042	736.276	0	98	0	736.373	8.441	0	0	8.441	744.814	
Policía de Seguridad Aeroportuaria	185.227	10.515	195.742	0	0	0	195.742	900	0	0	900	196.642	
Ministerio de Defensa	2.808.383	528.833	3.337.216	126	388	27.132	3.364.862	186.409	0	0	186.409	3.551.271	
Ministerio de Defensa	35.393	32.727	68.120	43	0	26.990	95.153	11.389	0	0	11.389	106.542	
Estado Mayor General del Ejército Argentino	1.489.766	220.597	1.710.362	16	63	78	1.710.519	48.110	0	0	48.110	1.758.629	

IN-LEG-2025-102094044-46

PN-SH-#

INLEG-2025-16209404444-APN-SH#MEC




Handwritten signatures and initials.



Handwritten signatures and initials at the bottom left of the page.

TÍTULO II
Planilla Nº 2
Anexa al Título II (Cont.)

ADMINISTRACIÓN CENTRAL
COMPOSICIÓN DEL GASTO POR JURISDICCIÓN, SUBJURISDICCIÓN Y POR CARÁCTER ECONÓMICO
(en millones de pesos)

CARÁCTER ECONÓMICO				GASTOS CORRIENTES						GASTOS DE CAPITAL				TOTAL
JURISDICCIÓN, SUBJURISDICCIÓN	GASTOS DE CONSUMO			RENTAS DE LA PROPIED.	PREST. SEG.SOCIAL	OTROS GASTOS CTES	TRANSF. CORRIENTES	TOTAL	INVERSIÓN REAL.DIREC.	TRANSF. DE CAPITAL	INVERSIÓN FINANCIERA	TOTAL	GENERAL	
	REMUN.	OTROS G.C.	TOTAL											
 Estado Mayor General de la Armada Argentina Estado Mayor General de la Fuerza Aérea Argentina Estado Mayor Conjunto de las Fuerzas Armadas (EMCO) Ministerio de Economía Economía y Energía Infraestructura Producción Ministerio de Salud Ministerio de Capital Humano Ministerio de Capital Humano Secretaría Nacional de Niñez, Adolescencia y Familia Secretaría de Trabajo, Empleo y Seguridad Social Secretaría de Educación Ministerio de Desregulación y Transformación del Estado Servicio de la Deuda Pública Obligaciones a Cargo del Tesoro TOTAL GASTOS CORRIENTES Y DE CAPITAL	726.662	110.777	837.439	0	0	8	62	837.508	50.707	0	0	50.707	888.215	
	550.491	107.981	658.472	59	0	316	2	658.850	71.090	0	0	71.090	729.939	
	6.071	56.753	62.824	7	0	1	0	62.832	5.112	0	0	5.112	67.944	
	295.025	219.234	514.260	1.036	0	24	5.817.650	6.332.969	278.213	439.149	0	717.362	7.050.331	
	123.508	140.003	263.511	207	0	0	4.701.731	4.965.449	48.376	261.000	0	309.376	5.274.824	
	64.064	19.411	83.475	798	0	0	1.041.733	1.126.006	228.207	178.149	0	408.356	1.532.362	
	107.454	59.820	167.274	31	0	24	74.186	241.514	1.630	0	0	1.630	243.144	
	157.476	656.490	813.966	396	0	5	759.155	1.573.521	8.871	0	0	8.871	1.582.392	
	243.065	246.767	489.832	3.454	0	662	9.661.198	10.155.147	10.139	407	0	10.546	10.165.692	
	14.161	10.273	24.434	336	0	15	877	25.662	252	0	0	252	25.914	
	92.173	46.274	138.447	1.236	0	1	2.730.975	2.870.659	614	0	0	614	2.871.273	
	93.804	21.987	115.791	1.882	0	430	837.652	955.755	527	407	0	934	956.689	
	42.927	168.233	211.160	0	0	216	6.091.694	6.303.070	8.746	0	0	8.746	6.311.817	
19.591	2.166	21.757	0	0	0	3.338	25.095	40	0	0	40	25.135		
0	83.363	83.363	14.034.662	0	0	0	0	14.118.044	0	0	0	0	14.118.044	
1.629.824	162.067	1.791.891	0	1.531.130	0	7.634.429	10.957.450	0	1.148.759	297.034	1.445.793	12.403.243		
13.008.505	2.911.125	15.919.630	14.041.081	1.536.971	2.265	24.829.110	56.329.057	716.373	1.611.210	297.034	2.624.617	58.953.674		

Nota: Los totales pueden no coincidir con la suma por redondeo



Congreso de la Nación

14-JGM-25
OD 1
49/.

27798



INLEG-2025-102094014-APN-SH#MEC

INLEG-2025-102094014-APN-SH#MEC



Congreso de la Nación

14-JGM-25
OD 1
50/.

27798



TÍTULO II
Planilla Nº 3
Anexa al Título II

ADMINISTRACIÓN CENTRAL
COMPOSICIÓN DEL GASTO POR JURISDICCIÓN, SUBJURISDICCIÓN Y FUENTE DE FINANCIAMIENTO
(en millones de pesos)

JURISDICCIÓN, SUBJURISDICCIÓN	FINANCIAMIENTO	FUENTES INTERNAS					FUENTES EXTERNAS			TOTAL GENERAL
	TESORO NACIONAL	REC. C/APEC. ESPECÍFICA	TRANSF. INTERNAS	CRÉDITO INTERNO	SUBTOTAL	TRANSF. EXTERNAS	CRÉDITO EXTERNO	SUBTOTAL		
Poder Legislativo Nacional Poder Judicial de la Nación Ministerio Público Presidencia de la Nación Secretaría General de la Presidencia de la Nación Secretaría Legal y Técnica Secretaría de Inteligencia de Estado Secretaría de Cultura Secretaría de Comunicación y Medios Jefatura de Gabinete de Ministros Vicejefatura de Gabinete Ejecutiva Secretaría de Innovación, Ciencia y Tecnología Vicejefatura de Gabinete del Interior Ministerio de Relaciones Exteriores, Comercio Internacional y Culto Ministerio de Justicia Ministerio de Justicia Procuración del Tesoro de la Nación Ministerio de Seguridad Nacional Ministerio de Seguridad Nacional Servicio Penitenciario Federal Policía Federal Argentina Gendarmería Nacional Prefectura Naval Argentina Policía de Seguridad Aeroportuaria Ministerio de Defensa Ministerio de Defensa Estado Mayor General del Ejército Argentino	589.498	4.470	0	0	589.498	0	0	0	589.498	
	0	2.135.209	0	0	2.135.209	0	0	0	2.135.209	
	827.883	7.509	0	0	835.392	0	0	0	835.392	
	392.992	6.152	0	0	399.144	0	614	614	399.758	
	116.671	0	0	0	116.671	0	0	0	116.671	
	13.472	0	0	0	13.472	0	0	0	13.472	
	97.135	0	0	0	97.135	0	0	0	97.135	
	134.988	6.152	0	0	141.150	0	614	614	141.764	
	30.716	0	0	0	30.716	0	0	0	30.716	
	1.303.532	652.064	2.327	0	1.957.923	5.071	89.870	94.941	2.052.864	
	295.611	0	0	0	295.611	0	40	40	295.651	
	766.288	0	2.327	0	768.615	0	70.288	70.288	838.903	
	241.634	652.064	0	0	893.698	5.071	19.541	24.612	918.310	
	329.714	323.769	0	0	653.503	0	0	0	653.503	
	0	232.929	0	0	232.929	0	500	500	233.429	
	0	224.144	0	0	224.144	0	500	500	224.644	
	0	8.785	0	0	8.785	0	0	0	8.785	
	4.117.679	226.053	53	0	4.343.785	0	0	0	4.343.785	
	247.450	147.880	0	0	395.330	0	0	0	395.330	
	566.123	1.570	0	0	567.693	0	0	0	567.693	
983.987	22.686	53	0	1.006.726	0	0	0	1.006.726		
1.416.620	15.959	0	0	1.432.579	0	0	0	1.432.579		
712.810	32.004	0	0	744.814	0	0	0	744.814		
190.688	5.954	0	0	196.642	0	0	0	196.642		
3.407.793	126.975	0	0	3.534.768	47	48.236	48.283	3.583.051		
138.074	249	0	0	138.322	0	0	0	138.322		
1.686.875	71.755	0	0	1.758.630	0	0	0	1.758.630		

INLEG-2025b-102094014-APN-SH#NIEC



Congreso de la Nación

14-JGM-25
OD 1
51/.

27798



TÍTULO II
Planilla Nº 3
Anexa al Título II (Cont.)

ADMINISTRACIÓN CENTRAL
COMPOSICIÓN DEL GASTO POR JURISDICCIÓN, SUBJURISDICCIÓN Y FUENTE DE FINANCIAMIENTO
(en millones de pesos)

FINANCIAMIENTO	FUENTES INTERNAS				FUENTES EXTERNAS			TOTAL GENERAL
	TESORO NACIONAL	REC. C/AFEC. ESPECÍFICA	TRANSF. INTERNAS	CRÉDITO INTERNO	SUBTOTAL	TRANSF. EXTERNAS	CRÉDITO EXTERNO	
JURISDICCIÓN, SUBJURISDICCIÓN	815.986	23.993	0	0	839.979	0	48.236	888.215
	Estado Mayor General de la Armada Argentina							
	699.994	29.945	0	0	729.939	0	0	729.939
	Estado Mayor General de la Fuerza Aérea Argentina							
	66.864	1.033	0	0	67.897	47	0	67.944
	Estado Mayor Conjunto de las Fuerzas Armadas (EMCO)							
	6.822.119	108.698	0	0	6.930.817	0	569.577	7.500.394
	Ministerio de Economía							
	4.949.254	67.330	0	0	5.016.584	0	288.287	5.304.871
	Economía y Energía							
	1.590.121	97	0	0	1.590.218	0	276.679	1.866.898
	Infraestructura							
	282.743	41.271	0	0	324.014	0	4.611	328.625
	Producción							
	3.092.653	894	0	0	3.093.547	0	7.903	3.101.450
	Ministerio de Salud							
	20.020.095	9.564	11.290	0	20.040.939	7	57.810	20.098.755
	Ministerio de Capital Humano							
	45.643	0	0	0	45.643	0	10.093	55.736
	Ministerio de Capital Humano							
	2.864.552	0	0	0	2.864.552	0	6.720	2.871.273
	Secretaría Nacional de Niñez, Adolescencia y Familia							
	10.823.674	9.385	11.290	0	10.844.349	0	79	10.844.428
	Secretaría de Trabajo, Empleo y Seguridad Social							
	6.286.226	169	0	0	6.286.395	7	40.917	6.327.319
	Secretaría de Educación							
	21.797	3.338	0	0	25.135	0	0	25.135
	Ministerio de Desregulación y Transformación del Estado							
	4.076.300	0	0	7.611.825	11.688.125	0	2.429.919	14.118.044
	Servicio de la Deuda Pública							
TOTAL GASTOS CORRIENTES, DE CAPITAL Y FIGURATIVOS	12.486.499	0	0	0	12.486.499	0	0	12.486.499
	Obligaciones a Cargo del Tesoro							
	57.484.083	3.837.636	13.670	7.611.825	68.947.213	5.125	3.204.429	72.156.767

Nota: Los totales pueden no coincidir con la suma por redondeo

INLEG-2025-102094014-APN-SH#MEC



Congreso de la Nación

14-JGM-25
OD 1
52/.

27798



TÍTULO II
Planilla Nº 4
Anexa al Título II

ADMINISTRACIÓN CENTRAL
COMPOSICIÓN DE LOS RECURSOS POR CARÁCTER ECONÓMICO Y FUENTE DE FINANCIAMIENTO
(en millones de pesos)

CARÁCTER ECONÓMICO	FUENTE DE FINANCIAMIENTO	TESORO NACIONAL	OTRAS FUENTES DE FINANCIAMIENTO	IMPORTE
Ingresos corrientes		60.037.474	5.467.139	65.504.613
Ingresos impositivos		58.040.472	4.204.196	62.244.668
Impuestos directos		15.958.277	21.666	15.979.943
Impuestos indirectos		42.082.196	4.182.530	46.264.725
Aportes y contribuciones a la seguridad social		0	5.521	5.521
Aportes y contribuciones a la seguridad social		0	5.521	5.521
Ingresos no impositivos		251.684	1.048.986	1.300.670
Tasas		17.166	454.914	472.080
Derechos		1.973	44.107	46.080
Otros ingresos no impositivos		232.545	549.965	782.510
Ventas de bienes y servicios de las administraciones públicas		13.242	176.727	189.969
Ventas de bienes y servicios de las administraciones públicas		13.242	176.727	189.969
Rentas de la propiedad		1.469.459	200	1.469.659
Intereses		1.468.423	200	1.468.623
Utilidades		946	0	946
Arrendamiento de tierras y terrenos		90	0	90
Transferencias corrientes		37.617	3.731	41.348
Del sector público		20.553	53	20.606
Del sector externo		17.064	3.678	20.742
Contribuciones figurativas para financiaciones corrientes		225.000	27.778	252.778
De la Administración Nacional		225.000	27.778	252.778
Recursos de capital		178	7.104	7.282
Recursos propios de capital		86	141	227
Venta de activos		86	141	227
Transferencias de capital		0	1.447	1.447
Del sector externo		0	1.447	1.447
Disminución de la inversión financiera		92	0	92
Recuperación de préstamos de largo plazo		92	0	92
Contribuciones figurativas para financiaciones de capital		0	5.516	5.516
De la Administración Nacional		0	5.516	5.516
TOTAL RECURSOS CORRIENTES, DE CAPITAL Y CONTRIBUCIONES FIGURATIVAS		60.037.652	5.474.243	65.511.895

Nota: Los totales pueden no coincidir con la suma por redondeo

INLEG-2025-102094014-APN-SH#MEC



[Handwritten signatures and marks]



Handwritten signatures and initials, including a large 'M' and 'A'.



Congreso de la Nación

14-JGM-25
OD 1
53/.

"2025 - Año de la Reconstrucción de la Nación Argentina"

27798



TÍTULO II
Planilla Nº 5
Anexa al Título II

ADMINISTRACIÓN CENTRAL
CARÁCTER ECONÓMICO DE LOS RECURSOS POR JURISDICCIÓN Y SUBJURISDICCIÓN
(en millones de pesos)

CARACTER ECONÓMICO	INGRESOS TRIBUTARIOS	CONTRIB. A LA SEG. SOCIAL	INGRESOS NO TRIBUTARIOS	VENTA DE BIENES Y SERVICIOS DE ADMIN. PÚBLICAS	RENTAS DE LA PROPIEDAD	TRANS. CORRIENTES	SUBTOTAL	RECURSOS PROPIOS DE CAPITAL	TRANS. DE CAPITAL	DISMINUCIÓN DE LA INV. FINANCIERA	SUBTOTAL	TOTAL
JURISDICCIÓN, SUBJURISDICCIÓN												
Poder Legislativo Nacional	4.020	0	0	450	0	0	4.470	0	0	0	0	4.470
Poder Judicial de la Nación	2.216.679	0	242.511	0	0	0	2.459.190	0	0	0	0	2.459.190
Ministerio Público	0	0	2.000	1.809	200	0	4.009	0	0	0	0	4.009
Presidencia de la Nación	7.868	0	1.586	1.172	0	0	10.617	0	0	0	0	10.617
Secretaría de Cultura	7.858	0	1.586	1.172	0	0	10.617	0	0	0	0	10.617
Jefatura de Gabinete de Ministros	1.425.804	0	2.917	0	0	3.671	1.432.392	0	1.400	0	1.400	1.433.792
Vicejefatura de Gabinete del Interior	1.425.804	0	2.917	0	0	3.671	1.432.392	0	1.400	0	1.400	1.433.792
Ministerio de Relaciones Exteriores, Comercio Internacional y Culto	481.990	0	21.582	0	0	0	503.571	0	0	0	0	503.571
Ministerio de Justicia	0	0	266.990	0	0	0	266.990	0	0	0	0	266.990
Ministerio de Justicia	0	0	266.990	0	0	0	266.990	0	0	0	0	266.990
Ministerio de Seguridad Nacional	0	0	232.991	61.361	0	53	294.404	0	0	0	0	294.404
Ministerio de Seguridad Nacional	0	0	208.116	185	0	0	208.301	0	0	0	0	208.301
Servicio Penitenciario Federal	0	0	2	1.568	0	0	1.570	0	0	0	0	1.570
Policía Federal Argentina	0	0	517	21.856	0	53	22.426	0	0	0	0	22.426
Gendarmería Nacional	0	0	21	19.201	0	0	19.223	0	0	0	0	19.223
Prefectura Naval Argentina	0	0	21.932	15.311	0	0	37.243	0	0	0	0	37.243
Policía de Seguridad Aeroportuaria	0	0	2.403	3.239	0	0	5.642	0	0	0	0	5.642
Ministerio de Defensa	0	0	58.408	110.958	0	0	169.366	141	47	0	188	169.555
Ministerio de Defensa	0	0	0	249	0	0	249	0	0	0	0	249
Estado Mayor General del Ejército Argentino	0	0	31.783	45.474	0	0	77.257	0	0	0	0	77.257
Estado Mayor General de la Armada	0	0	7.746	40.922	0	0	48.668	0	0	0	0	48.668
Argentina	0	0	18.859	23.300	0	0	42.159	141	0	0	141	42.300
Argentina	0	0	19	1.014	0	0	1.033	0	47	0	47	1.080
Estado Mayor Conjunto de las Fuerzas Armadas (EMCO)	0	0	208.517	414	0	0	276.875	0	0	0	0	276.875
Ministerio de Economía	67.844	0	158.338	317	0	0	226.499	0	0	0	0	226.499
Ministerio de Economía y Energía	0	0	0	97	0	0	97	0	0	0	0	97
Infraestructura	0	0	50.279	0	0	0	50.279	0	0	0	0	50.279
Producción	0	0	0	0	0	0	0	0	0	0	0	0

INTEG-2025-102094014-2-APN-SF#INTEC



Congreso de la Nación

14-JGM-25
OD 1
54/.

27798



TÍTULO II
Planilla Nº 5
Anexa al Título II (Cont.)

ADMINISTRACIÓN CENTRAL
CARÁCTER ECONÓMICO DE LOS RECURSOS POR JURISDICCIÓN Y SUBJURISDICCIÓN
(en millones de pesos)

CARACTER ECONOMICO	INGRESOS TRIBUTARIOS	CONTRIB. A LA SEG. SOCIAL	INGRESOS NO TRIBUTARIOS	VENTA DE BIENES Y SERVICIOS DE ADMIN. PÚBLICAS	RENTAS DE LA PROPIEDAD	TRANS. CORRIENTES	SUBTOTAL	RECURSOS PROPIOS DE CAPITAL	TRANS. DE CAPITAL	DISMINUCIÓN DE LA INV. FINANCIERA	SUBTOTAL	TOTAL
JURISDICCIÓN, SUBJURISDICCIÓN												
Ministerio de Salud	0	0	0	394	0	0	394	0	0	0	0	394
Ministerio de Capital Humano	0	0	11.385	169	0	7	11.561	0	0	0	0	11.561
Secretaría de Trabajo, Empleo y Seguridad Social	0	0	11.385	0	0	0	11.385	0	0	0	0	11.385
Secretaría de Educación	0	0	0	169	0	7	176	0	0	0	0	176
Ministerio de Desregulación y Transformación del Estado	0	5.521	0	0	0	0	5.521	0	0	0	0	5.521
Recursos del Tesoro Nacional	58.040.472	0	251.684	13.242	1.469.459	37.617	59.812.474	86	0	92	178	59.812.652
TOTAL RECURSOS CORRIENTES Y DE CAPITAL	62.244.868	5.521	1.300.670	189.969	1.469.659	41.348	65.251.834	227	1.447	92	1.766	65.253.601

Nota: Los totales pueden no coincidir con la suma por redondeo



[Handwritten signatures and initials]

TÍTULO II
Planilla Nº 6
Anexa al Título II

Congreso de la Nación

14-JGM-25
OD 1
55/.



"2025 - Año de la Reconstrucción de la Nación Argentina"

27798



ADMINISTRACIÓN CENTRAL
GASTOS FIGURATIVOS
(en millones de pesos)

DESTINO	PARA EROGACIONES CORRIENTES				PARA EROGACIONES DE CAPITAL				TOTAL GENERAL
	A ADMINISTRACIÓN CENTRAL	A ORGANISMOS DESCENTRALIZADOS	A INSTITUCIONES DE SEGURIDAD SOCIAL	SUBTOTAL	A ADMINISTRACIÓN CENTRAL	A ORGANISMOS DESCENTRALIZADOS	A INSTITUCIONES DE SEGURIDAD SOCIAL	SUBTOTAL	
JURISDICCIÓN, SUBJURISDICCIÓN									
Presidencia de la Nación	0	46.304	0	46.304	0	476	0	476	46.780
Secretaría General de la Presidencia de la Nación	0	34.489	0	34.489	0	57	0	57	34.546
Secretaría de Cultura	0	11.815	0	11.815	0	419	0	419	12.234
Jefatura de Gabinete de Ministros	50.564	942.035	0	992.599	0	115.415	0	115.415	1.108.014
Vicejefatura de Gabinete Ejecutiva	0	171.162	0	171.162	0	65.266	0	65.266	236.428
Secretaría de Innovación, Ciencia y Tecnología	0	664.442	0	664.442	0	25.561	0	25.561	690.003
Vicejefatura de Gabinete del Interior	50.564	106.431	0	156.995	0	24.587	0	24.587	181.583
Ministerio de Justicia	10.519	12.674	0	23.193	5.516	2.370	0	7.886	31.079
Ministerio de Justicia	10.519	12.674	0	23.193	5.516	2.370	0	7.886	31.079
Ministerio de Defensa	0	31.780	0	31.780	0	0	0	0	31.780
Ministerio de Defensa	0	31.780	0	31.780	0	0	0	0	31.780
Ministerio de Economía	3.078	378.197	0	381.275	0	68.789	0	68.789	450.064
Economía y Energía	0	29.369	0	29.369	0	678	0	678	30.047
Infraestructura	0	266.955	0	266.955	0	67.581	0	67.581	334.536
Producción	3.078	81.873	0	84.951	0	530	0	530	85.481
Ministerio de Salud	0	1.510.404	0	1.510.404	0	8.654	0	8.654	1.519.058
Ministerio de Capital Humano	0	44.629	9.887.739	9.932.368	0	695	0	695	9.933.063
Ministerio de Capital Humano	0	29.203	0	29.203	0	619	0	619	29.822
Secretaría de Trabajo, Empleo y Seguridad Social	0	0	9.887.739	9.887.739	0	0	0	0	9.887.739
Secretaría de Educación	0	15.426	0	15.426	0	76	0	76	15.502
Obligaciones a Cargo del Tesoro	0	82.787	0	82.787	0	468	0	468	83.255
TOTAL	64.161	3.048.810	9.887.739	13.000.711	5.516	196.866	0	202.382	13.203.093

Nota: Los totales pueden no coincidir con la suma por redondeo



Congreso de la Nación

14-JGM-25
OD 1
56/.

27798



TÍTULO II
Planilla Nº 7
Anexo al Título II

ADMINISTRACIÓN CENTRAL
CONTRIBUCIONES FIGURATIVAS
(en millones de pesos)

ORIGEN	PARA FINANCIACIONES CORRIENTES				PARA FINANCIACIONES DE CAPITAL				TOTAL GENERAL
	DE ADMINISTRACIÓN CENTRAL	DE ORGANISMOS DESCENTRALIZADOS	DE INSTITUCIONES DE SEGURIDAD SOCIAL	SUBTOTAL	DE ADMINISTRACIÓN CENTRAL	DE ORGANISMOS DESCENTRALIZADOS	DE INSTITUCIONES DE SEGURIDAD SOCIAL	SUBTOTAL	
JUNISDICCION, SUBJURISDICCION									
Poder Judicial de la Nación	0	0	0	0	2.000	0	0	2.000	2.000
Ministerio Público	0	0	0	0	3.500	0	0	3.500	3.500
Jefatura de Gabinete de Ministros	0	2.327	0	2.327	0	0	0	0	2.327
Secretaría de Innovación, Ciencia y Tecnología	0	2.327	0	2.327	0	0	0	0	2.327
Ministerio de Justicia	8.769	0	0	8.769	16	0	0	16	8.785
Procuración del Tesoro de la Nación	8.769	0	0	8.769	16	0	0	16	8.785
Ministerio de Seguridad Nacional	2.789	0	0	2.789	0	0	0	0	2.789
Policía Federal Argentina	312	0	0	312	0	0	0	0	312
Gendamería Nacional	312	0	0	312	0	0	0	0	312
Prefectura Naval Argentina	1.852	0	0	1.852	0	0	0	0	1.852
Policía de Seguridad Aeroportuaria	312	0	0	312	0	0	0	0	312
Ministerio de Defensa	1.539	0	0	1.539	0	0	0	0	1.539
Estado Mayor General de la Armada Argentina	1.539	0	0	1.539	0	0	0	0	1.539
Ministerio de Economía	564	0	0	564	0	0	0	0	564
Economía y Energía	564	0	0	564	0	0	0	0	564
Ministerio de Salud	500	0	0	500	0	0	0	0	500
Ministerio de Capital Humano	0	0	11.290	11.290	0	0	0	0	11.290
Secretaría de Trabajo, Empleo y Seguridad Social	0	0	11.290	11.290	0	0	0	0	11.290
Recursos del Tesoro Nacional	50.000	175.000	0	225.000	0	0	0	0	225.000
TOTAL	64.161	177.327	11.290	252.778	5.516	0	0	5.516	258.294

Nota: Los totales pueden no coincidir con la suma por redondeo

INLEG-2025-102094014-APN-SH#MEC



Handwritten signatures and initials



Handwritten signatures and initials.

ADMINISTRACIÓN CENTRAL
FUENTES FINANCIERAS
(en millones de pesos)

TÍTULO II
Planilla Nº 8
Anexa al Título II

27798



JURISDICCIÓN, SUBJURISDICCIÓN	CARÁCTER ECONÓMICO	DISMINUCIÓN DE LA INVERSIÓN FINANCIERA	ENDEUD. PÚBLICO E INCREMENTO DE OTROS PASIVOS	CONTRIBUCIONES FIGURATIVAS PARA APLIC. FINAN.	TOTAL
Presidencia de la Nación		0	614	0	614
Secretaría de Cultura		0	614	0	614
Jefatura de Gabinete de Ministros		0	89.870	0	89.870
Vicejefatura de Gabinete Ejecutiva		0	40	0	40
Secretaría de Innovación, Ciencia y Tecnología		0	70.288	0	70.288
Vicejefatura de Gabinete del Interior		0	19.541	0	19.541
Ministerio de Justicia		0	500	0	500
Ministerio de Justicia		0	500	0	500
Ministerio de Defensa		0	48.236	0	48.236
Estado Mayor General de la Armada Argentina		0	48.236	0	48.236
Ministerio de Economía		0	584.876	0	584.876
Economía y Energía		0	288.287	0	288.287
Infraestructura		0	276.978	0	276.978
Producción		0	19.611	0	19.611
Ministerio de Salud		0	7.903	0	7.903
Ministerio de Capital Humano		0	57.810	0	57.810
Ministerio de Capital Humano		0	10.093	0	10.093
Secretaría Nacional de Niñez, Adolescencia y Familia		0	6.720	0	6.720
Secretaría de Trabajo, Empleo y Seguridad Social		0	79	0	79
Secretaría de Educación		0	40.917	0	40.917
Servicio de la Deuda Pública		5.685.452	287.852.674	0	293.538.125
Recursos del Tesoro Nacional		302.821	0	0	302.821
TOTAL		5.988.273	288.642.482	0	294.630.754

Nota: Los totales pueden no coincidir con la suma por redondeo

INLEG-2025-102094014-APN-SH#MEC



Congreso de la Nación

14-JGM-25
OD 1
58/.

27798



TÍTULO II
Planilla Nº 9
Anexa al Título II

ADMINISTRACIÓN CENTRAL
APLICACIONES FINANCIERAS
(en millones de pesos)

JURISDICCIÓN, SUBJURISDICCIÓN	CARÁCTER ECONÓMICO	INVERSIÓN FINANCIERA	AMORTIZ. DE DEUDA Y DISMINUCIÓN DE OTROS PASIVOS	GASTOS FIGURATIVOS PARA APLIC. FINANCIERAS	TOTAL
Poder Judicial de la Nación		325.981	0	0	325.981
Presidencia de la Nación		4.464	0	0	4.464
Secretaría de Cultura		4.464	0	0	4.464
Jefatura de Gabinete de Ministros		776.658	0	24.300	800.958
Vicejefatura de Gabinete Ejecutiva		0	0	24.300	24.300
Vicejefatura de Gabinete del Interior		776.658	0	0	776.658
Ministerio de Relaciones Exteriores, Comercio Internacional y Culto		179.782	0	0	179.782
Ministerio de Justicia		42.845	0	0	42.845
Ministerio de Justicia		42.845	0	0	42.845
Ministerio de Seguridad Nacional		95.575	57.772	313.445	466.792
Ministerio de Seguridad Nacional		81.309	174	313.445	394.927
Servicio Penitenciario Federal		0	3.500	0	3.500
Policía Federal Argentina		0	9.956	0	9.956
Comandaría Nacional		3.576	11.328	0	14.904
Prefectura Naval Argentina		10.691	30.314	0	41.005
Policía de Seguridad Aeroportuaria		0	2.500	0	2.500
Ministerio de Defensa		479.333	33.194	53.761	566.288
Ministerio de Defensa		0	0	53.761	53.761
Estado Mayor General del Ejército Argentino		84.431	10.155	0	94.586
Estado Mayor General de la Armada Argentina		115.773	13.849	0	129.622
Estado Mayor General de la Fuerza Aérea Argentina		243.351	9.190	0	252.541
Estado Mayor Conjunto de las Fuerzas Armadas (EMCO)		35.778	0	0	35.778
Ministerio de Economía		184.656	643	0	185.299
Economía y Energía		159.733	643	0	160.376
Infraestructura		916	0	0	916
Producción		24.008	0	0	24.008
Ministerio de Salud		0	419	1	420
Ministerio de Capital Humano		2.000	0	0	2.000
Secretaría de Trabajo, Empleo y Seguridad Social		2.000	0	0	2.000

INLEG-2025-102094014-APN-SH#99EC



Handwritten signatures and initials



Congreso de la Nación

14-JGM-25
OD 1
59/.

27798



TÍTULO II
Planilla Nº 9
Anexa al Título II (Cont.)

ADMINISTRACIÓN CENTRAL
APLICACIONES FINANCIERAS
(en millones de pesos)

CARÁCTER ECONÓMICO	INVERSIÓN FINANCIERA	AMORTIZ. DE DEUDA Y DISMINUCIÓN DE OTROS PASIVOS	GASTOS FIGURATIVOS PARA APLIC. FINANCIERAS	TOTAL
JURISDICCIÓN, SUBJURISDICCIÓN				
Ministerio de Desregulación y Transformación del Estado	2.183	0	0	2.183
Servicio de la Deuda Pública	0	278.496.381	0	278.496.381
Obligaciones a Cargo del Tesoro	6.912.489	0	0	6.912.489
TOTAL	9.005.987	278.588.409	391.507	287.985.882

Nota: Los totales pueden no coincidir con la suma por redondeo

INLEG-2025-102094014-APN-SH#MEC



Congreso de la Nación

14-JGM-25
OD 1
60/.

27798



TÍTULO III
Planilla Nº 1A
Anexa al Título III

ORGANISMOS DESCENTRALIZADOS
COMPOSICIÓN DEL GASTO POR JURISDICCIÓN, ENTIDAD, FINALIDAD Y GASTOS FIGURATIVOS
(en millones de pesos)

JURISDICCIÓN, ENTIDAD	ADMINISTRACIÓN GUBERNAMENTAL	SERV. DE DEF. Y SEGURIDAD	SERVICIOS SOCIALES	SERVICIOS ECONÓMICOS	DEUDA PÚBLICA	GASTOS FIGURATIVOS	TOTAL
Poder Legislativo Nacional	84.515	0	0	0	0	0	84.515
Presidencia de la Nación	25.213	0	23.263	25.817	0	343	74.635
Sindicatura General de la Nación	25.213	0	0	0	0	0	25.213
Autoridad Regulatoria Nuclear	0	0	0	25.817	0	343	26.159
Teatro Nacional Cervantes	0	0	12.395	0	0	0	12.395
Instituto Nacional del Teatro	0	0	6.340	0	0	0	6.340
Fondo Nacional de las Artes	0	0	4.528	0	0	0	4.528
Jefatura de Gabinete de Ministros	378.711	0	934.825	213.941	0	152.327	1.679.804
Consejo Nacional de Investigaciones Científicas y Técnicas	0	0	638.200	0	0	0	638.200
Comisión Nacional de Energía Atómica (CNEA)	0	0	222.852	0	0	0	222.852
Comisión Nacional de Actividades Espaciales	0	0	42.014	0	0	0	42.014
Administración de Parques Nacionales	0	0	0	111.459	0	0	111.459
Instituto Nacional de Promoción Turística	0	0	0	13.851	0	50.000	63.851
Banco Nacional de Datos Genéticos (BNDG)	0	0	2.470	0	0	0	2.470
Agencia Nac. de Promoción de la Investigación, el Desarrollo Tecnológico y la Innovación	0	0	29.289	0	0	0	29.289
Registro Nacional de las Personas (RENAPER)	179.075	0	0	0	0	0	179.075
Dirección Nacional de Migraciones	181.140	0	0	0	0	0	181.140
Agencia de Administración de Bienes del Estado	16.018	0	0	0	0	0	16.018
Agencia Nacional de Comunicaciones	0	0	0	88.631	0	102.327	190.958
Agencia de Acceso a la Información Pública	2.478	0	0	0	0	0	2.478
Ministerio de Justicia	15.982	0	0	0	0	0	15.982
Centro Internacional para la Promoción de los Derechos Humanos	1.477	0	0	0	0	0	1.477
Unidad de Información Financiera	14.505	0	0	0	0	0	14.505
Ministerio de Defensa	0	0	37.127	0	0	0	37.127
Instituto Geográfico Nacional	0	0	7.987	0	0	0	7.987
Servicio Meteorológico Nacional	0	0	29.140	0	0	0	29.140

INLEG-2025-102094014-APN-SH#MEC



Congreso de la Nación

14-JGM-25
OD 1
61/.

27798



TÍTULO III
Planilla Nº 1A
Anexa al Título III (Cont.)

ORGANISMOS DESCENTRALIZADOS
COMPOSICIÓN DEL GASTO POR JURISDICCIÓN, ENTIDAD, FINALIDAD Y GASTOS FIGURATIVOS
(en millones de pesos)

JURISDICCIÓN, ENTIDAD	FINALIDAD	ADMINISTRACIÓN GUBERNAMENTAL	SERV. DE DEF. Y SEGURIDAD	SERVICIOS SOCIALES	SERVICIOS ECONÓMICOS	DEUDA PÚBLICA	GASTOS FIGURATIVOS	TOTAL
Ministerio de Economía		17.778	0	330.853	1.255.435	1.802	25.000	1.630.868
Agencia Nacional de Seguridad Vial		0	0	0	19.302	0	0	19.302
Comisión Nacional de Valores		0	0	0	20.168	0	0	20.168
Superintendencia de Seguros de la Nación		0	0	0	35.033	0	0	35.033
Dirección Nacional de Vitalidad		0	0	0	659.878	0	0	659.878
Instituto Nacional de Tecnología Agropecuaria		0	0	233.330	0	0	25.000	258.330
Instituto Nacional de Investigación y Desarrollo Pesquero		0	0	0	23.249	0	0	23.249
Instituto Nacional de Tecnología Industrial		0	0	82.512	0	0	0	82.512
Instituto Nacional de Vitivinicultura		0	0	0	16.629	141	0	16.770
Tribunal de Tasaciones de la Nación		3.678	0	0	0	0	0	3.678
Instituto Nacional de Semillas		0	0	0	21.230	0	0	21.230
Tribunal Fiscal de la Nación		14.100	0	0	0	0	0	14.100
Instituto Nacional de la Propiedad Industrial		0	0	0	13.793	0	0	13.793
Servicio Nacional de Sanidad y Calidad Agroalimentaria		0	0	0	203.709	1.661	0	205.370
Servicio Geológico Minero Argentino		0	0	15.010	320	0	0	15.330
Agencismo Regulador de Seguridad de Presas		0	0	0	3.031	0	0	3.031
Comisión Nacional de Regulación del Transporte		0	0	0	46.676	0	0	46.676
Agencismo Regulador del Sistema Nacional de Aeropuertos		0	0	0	10.579	0	0	10.579
Administración Nacional de Aviación Civil		0	0	0	73.967	0	0	73.967
Comisión de Seguridad en el Transporte		0	0	0	11.625	0	0	11.625
Agencia Nacional de Puertos y Navegación		0	0	0	15.843	0	0	15.843
Ente Nacional Regulador del Gas y la Electricidad		0	0	0	80.403	0	0	80.403
Ministerio de Salud		0	0	5.820.566	0	1	0	5.820.567
Administración Nacional de Medicamentos, Alimentos y Tecnología Médica		0	0	48.504	0	0	0	48.504
Instituto Nacional Central Único Coordinador de Ablación e Implante		0	0	45.823	0	0	0	45.823
Administración Nacional de Laboratorios e Institutos de Salud "Dr. Carlos Malbrán"		0	0	51.953	0	1	0	51.954
Superintendencia de Servicios de Salud		0	0	124.847	0	0	0	124.847
Agencia Nacional de Discapacidad		0	0	5.211.159	0	0	0	5.211.159
Administración Nacional de Establecimientos de Salud		0	0	338.280	0	0	0	338.280

INLEG-2025-102094014-APN-SH#MEC



Congreso de la Nación

14-JGM-25
OD 1
62/.

27798



TÍTULO III
Planilla Nº 1A
Anexa al Título III (Cont.)

ORGANISMOS DESCENTRALIZADOS
COMPOSICIÓN DEL GASTO POR JURISDICCIÓN, ENTIDAD, FINALIDAD Y GASTOS FIGURATIVOS
(en millones de pesos)

JURISDICCIÓN, ENTIDAD	FINALIDAD	ADMINISTRACIÓN GUBERNAMENTAL	SERV. DE DEF. Y SEGURIDAD	SERVICIOS SOCIALES	SERVICIOS ECONÓMICOS	DEUDA PÚBLICA	GASTOS FIGURATIVOS	TOTAL
Ministerio de Capital Humano		0	0	79.214	0	0	0	79.214
Fundación Miguel Lillo		0	0	10.016	0	0	0	10.016
Instituto Nacional de Asociativismo y Economía Social		0	0	18.871	0	0	0	18.871
Biblioteca Nacional		0	0	29.884	0	0	0	29.884
Comisión Nacional de Evaluación y Acreditación Universitaria		0	0	5.621	0	0	0	5.621
Superintendencia de Riesgos del Trabajo		0	0	14.822	0	0	0	14.822
TOTAL GASTOS CORRIENTES, DE CAPITAL Y FIGURATIVOS		522.193	0	7.225.847	1.495.193	1.803	177.670	9.422.712

Nota: Los totales pueden no coincidir con la suma por redondeo

INLEG-2025-102094014-APN-SH#MEC



Congreso de la Nación

14-JGM-25
OD 1
63/.

27798



TÍTULO III
Planilla Nº 2A
Anexa al Título III

ORGANISMOS DESCENTRALIZADOS
COMPOSICIÓN DEL GASTO POR JURISDICCIÓN, ENTIDAD Y POR CARÁCTER ECONÓMICO
(en millones de pesos)

CARÁCTER ECONÓMICO			GASTOS CORRIENTES						GASTOS DE CAPITAL				TOTAL GENERAL
JURISDICCIÓN, SUBJURISDICCIÓN	GASTOS DE CONSUMO		RENTAS DE LA PROPIEDAD.	PREST. SEG. SOCIAL	OTROS GASTOS CTES	TRANSF. CORRIENTES	TOTAL	INVERSIÓN REAL DIREC.	TRANSF. DE CAPITAL	INVERSIÓN FINANCIERA	TOTAL	TOTAL	
	REMUN.	OTROS G.C.											TOTAL
Poder Legislativo Nacional	80.187	3.713	83.900	0	0	143	4	84.047	468	0	0	468	84.515
Presidencia de la Nación	49.250	12.039	61.289	566	0	0	9.048	70.903	1.980	26	1.383	3.389	74.292
Sindicatura General de la Nación	21.899	2.204	24.104	192	0	0	0	24.296	917	0	0	917	25.213
Autoridad Regulatoria Nuclear	13.422	5.221	18.643	374	0	0	6.231	25.248	589	0	0	589	25.817
Teatro Nacional Cervantes	8.901	3.075	11.976	0	0	0	0	11.976	419	0	0	419	12.395
Instituto Nacional del Teatro	3.257	765	4.022	0	0	0	2.302	6.324	0	16	0	16	6.340
Fondo Nacional de las Artes	1.771	774	2.545	0	0	0	515	3.060	75	10	1.383	1.468	4.528
Jefatura de Gabinete de Ministros	909.082	397.859	1.306.940	590	0	100	70.273	1.377.903	145.777	2.593	1.204	149.574	1.527.477
Consejo Nacional de Investigaciones Científicas y Técnicas	470.806	141.165	611.971	447	0	0	22.430	634.848	775	2.578	0	3.353	638.200
Comisión Nacional de Energía Atómica (CNEA)	104.945	35.364	140.309	1	0	4	17.269	157.582	65.270	0	0	65.270	222.852
Comisión Nacional de Actividades Espaciales	12.940	6.822	19.763	91	0	0	891	20.745	21.269	0	0	21.269	42.014
Administración de Parques Nacionales	72.989	25.160	98.149	50	0	7	1.336	99.541	11.918	0	0	11.918	111.459
Instituto Nacional de Promoción Turística	2.131	11.686	13.817	0	0	3	0	13.820	31	0	0	31	13.851
Banco Nacional de Datos Genéticos (BNDG)	1.345	913	2.257	0	0	0	0	2.257	212	0	0	212	2.470
Agencia Nacional de Promoción de la Innovación, el Desarrollo Tecnológico y la Innovación	6.251	8.458	14.709	0	0	0	13.071	27.780	305	0	1.204	1.509	29.289
Registro Nacional de las Personas (RENAPER)	54.291	116.379	170.670	0	0	0	0	170.670	8.405	0	0	8.405	179.075
Dirección Nacional de Migraciones	118.029	32.577	150.606	0	0	0	370	150.976	30.164	0	0	30.164	181.140
Agencia de Administración de Bienes del Estado	11.991	3.331	15.322	1	0	6	0	15.329	689	0	0	689	16.018
Ente Nacional de Comunicaciones	51.309	15.627	66.936	0	0	81	14.906	81.923	6.693	15	0	6.708	88.631
Agencia de Acceso a la Información	2.055	377	2.432	0	0	0	0	2.432	46	0	0	46	2.478

INLEG-2025-102094014-APN-SH#MEC



Congreso de la Nación

14-JGM-25
OD 1
64/.

27798



TÍTULO III
Planilla Nº 2A
Anexa al Título III (Cont.)

ORGANISMOS DESCENTRALIZADOS
COMPOSICIÓN DEL GASTO POR JURISDICCIÓN, ENTIDAD Y POR CARÁCTER ECONÓMICO
(en millones de pesos)

CARÁCTER ECONÓMICO		GASTOS CORRIENTES						GASTOS DE CAPITAL				TOTAL GENERAL	
JURISDICCIÓN, SUBJURISDICCIÓN	REMUN.	GASTOS DE CONSUMO		RENTAS DE LA PROPIED.	PREST. SEG.SOCIAL	OTROS GASTOS CTES	TRANSF. CORRIENTES	TOTAL	INVERSIÓN REAL/DIREC.	TRANSF. DE CAPITAL	INVERSIÓN FINANCIERA	TOTAL	
		OTROS G.C.	TOTAL										
Publica													
Ministerio de Justicia	8.559	5.029	13.598	0	0	0	24	13.612	2.370	0	0	2.370	15.982
Centro Internacional para la Promoción de los Derechos Humanos	858	577	1.435	0	0	0	0	1.435	42	0	0	42	1.477
Unidad de Información Financiera	7.701	4.452	12.153	0	0	0	24	12.177	2.328	0	0	2.328	14.505
Ministerio de Defensa	29.064	6.259	35.323	26	0	0	0	35.348	1.778	0	0	1.778	37.127
Instituto Geográfico Nacional	6.544	1.229	7.773	0	0	0	0	7.773	213	0	0	213	7.987
Servicio Meteorológico Nacional	22.520	5.030	27.550	26	0	0	0	27.575	1.565	0	0	1.565	29.140
Ministerio de Economía	930.191	160.655	1.090.846	2.221	0	379	27.160	1.120.606	468.628	16.634	0	468.262	1.605.868
Agencia Nacional de Seguridad Vial	17.457	1.777	19.233	0	0	0	0	19.234	68	0	0	68	19.302
Comisión Nacional de Valores	13.223	6.780	20.003	0	0	0	38	20.041	127	0	0	127	20.168
Superintendencia de Seguros de la Nación	30.536	3.696	34.232	0	0	0	57	34.289	744	0	0	744	35.033
Dirección Nacional de Vialidad	179.461	14.251	193.712	0	0	20	0	193.732	451.330	14.816	0	466.146	659.878
Instituto Nacional de Tecnología Agropecuaria	202.505	22.934	225.439	0	0	21	6.017	231.477	1.853	0	0	1.853	233.330
Instituto Nacional de Investigación y Desarrollo Pesquero	14.538	8.147	22.686	11	0	0	3	22.699	550	0	0	550	23.249
Instituto Nacional de Tecnología Industrial	58.470	2.009	60.479	0	0	0	20.197	80.676	18	1.818	0	1.836	82.512
Instituto Nacional de Vitivinicultura	14.708	1.621	16.329	141	0	0	0	16.470	300	0	0	300	16.770
Tribunal de Tasaciones de la Nación	3.567	96	3.663	0	0	0	0	3.663	15	0	0	15	3.678
Instituto Nacional de Semillas	7.170	13.808	20.978	0	0	0	43	21.021	209	0	0	209	21.230
Tribunal Fiscal de la Nación	13.992	107	14.099	0	0	0	1	14.100	0	0	0	0	14.100
Instituto Nacional de la Propiedad Industrial	9.759	3.524	13.283	135	0	0	154	13.572	221	0	0	221	13.793
Servicio Nacional de Sanidad y Calidad Alimentaria	162.874	39.990	202.864	1.661	0	326	46	204.898	472	0	0	472	205.370
Servicio Geológico Minero Argentino	12.376	2.178	14.554	0	0	0	4	14.558	772	0	0	772	15.330
Organismo Regulador de Seguridad de	2.721	287	3.008	0	0	1	0	3.009	22	0	0	22	3.031

INLEG-2025-102094014-APN-SH#MEC



Handwritten signatures and initials in blue ink, including a large 'M' and 'A'.



Congreso de la Nación

14-JGM-25
OD 1
65/.

27798



TÍTULO III
Planilla Nº 2A
Anexa al Título III (Cont.)

ORGANISMOS DESCENTRALIZADOS
COMPOSICIÓN DEL GASTO POR JURISDICCIÓN, ENTIDAD Y POR CARÁCTER ECONÓMICO
(en millones de pesos)

CARÁCTER ECONÓMICO		GASTOS CORRIENTES						GASTOS DE CAPITAL				TOTAL GENERAL	
JURISDICCIÓN, SUBJURISDICCIÓN	REMUN.	GASTOS DE CONSUMO		RENTAS DE LA PROPIED.	PREST. SEG.SOCIAL	OTROS GASTOS CTES	TRANSF. CORRIENTES	TOTAL	INVERSIÓN REAL/DIREC.	TRANSF. DE CAPITAL	INVERSIÓN FINANCIERA	TOTAL	
		OTROS G.C.	TOTAL										
Presas Comisión Nacional de Regulación del Transporte Organismo Regulador del Sistema Nacional de Aeropuertos Administración Nacional de Aviación Civil Junta de Seguridad en el Transporte Agencia Nacional de Puertos y Navegación Ente Nacional Regulador del Gas y la Electricidad Ministerio de Salud Administración Nacional de Medicamentos, Alimentos y Tecnología Médica Instituto Nacional Central Único Coordinador de Ablación e Implante Administración Nacional de Laboratorios e Institutos de Salud "Dr. Carlos Malbrán" Superintendencia de Servicios de Salud Agencia Nacional de Discapacidad Administración Nacional de Establecimientos de Salud Ministerio de Capital Humano Fundación Miguel Lillo Instituto Nacional de Asociativismo y Economía Social Biblioteca Nacional Comisión Nacional de Evaluación y	36.779	7.275	44.054	51	0	0	0	44.106	2.570	0	0	2.570	46.676
	10.246	314	10.560	6	0	0	0	10.566	13	0	0	13	10.579
	55.202	9.978	65.180	0	0	0	196	65.376	8.591	0	0	8.591	73.967
	9.400	1.823	11.223	216	0	10	14	11.463	162	0	0	162	11.625
	5.310	10.533	15.843	0	0	0	0	15.843	0	0	0	0	15.843
	69.896	9.527	79.423	0	0	0	390	79.813	590	0	0	590	80.403
	369.822	200.835	570.657	751	3.191.089	31	2.048.065	5.810.594	8.776	1.197	0	9.973	5.820.567
	36.965	9.362	46.327	1	0	20	1.527	47.875	629	0	0	629	48.504
	10.147	16.168	26.315	0	0	0	17.917	44.232	1.022	569	0	1.591	45.823
	31.865	16.167	48.032	1	0	8	0	48.041	3.913	0	0	3.913	51.954
	38.842	20.187	59.028	667	0	1	65.088	124.785	62	0	0	62	124.847
	25.215	30.510	55.725	12	3.191.089	0	1.963.510	5.210.336	195	628	0	823	5.211.159
	226.788	108.440	335.228	70	0	3	24	335.325	2.955	0	0	2.955	338.280
	57.478	15.113	72.591	182	0	0	4.073	76.846	1.591	777	0	2.368	79.214
	9.394	546	9.940	0	0	0	0	9.940	76	0	0	76	10.016
	11.051	2.228	13.279	0	0	0	4.030	17.309	785	777	0	1.562	18.871
	20.343	8.914	29.257	0	0	0	8	29.265	619	0	0	619	29.884
	3.940	1.681	5.621	0	0	0	0	5.621	0	0	0	0	5.621

INLEG-2025-102094014-APN-SH#MEC

TÍTULO III.
Planilla N° 2A:
Anexa al Título III (Cont.)

ORGANISMOS DESCENTRALIZADOS
COMPOSICIÓN DEL GASTO POR JURISDICCIÓN, ENTIDAD Y POR CARÁCTER ECONÓMICO
(en millones de pesos)

[illegible]

Nota: Los totales pueden no coincidir con la suma por redondeo

IF-2025-143817319-APN-DSGA#SLYT

Página 103 de 125

INLEG-2025-102094014-APN-SH#MEC




[Handwritten signatures and initials]

27798



TÍTULO III
Planilla Nº 3A
Anexa al Título III

ORGANISMOS DESCENTRALIZADOS
COMPOSICIÓN DEL GASTO POR JURISDICCIÓN, ENTIDAD Y FUENTE DE FINANCIAMIENTO
(en millones de pesos)

JURISDICCIÓN, ENTIDAD	FINANCIAMIENTO		FUENTES INTERNAS					FUENTES EXTERNAS			TOTAL GENERAL
	TESORO NACIONAL	RECURSOS PROPIOS	REC. C/APEC. ESPECÍFICA	TRANSF. INTERNAS	CRÉDITO INTERNO	SUBTOTAL	TRANSF. EXTERNAS	CRÉDITO EXTERNO	SUBTOTAL		
 Poder Legislativo Nacional Presidencia de la Nación Sindicatura General de la Nación Autoridad Regulatoria Nuclear Teatro Nacional Cervantes Instituto Nacional del Teatro Fondo Nacional de las Artes Jefatura de Gabinete de Ministros Consejo Nacional de Investigaciones Científicas y Técnicas Técnicas Comisión Nacional de Energía Atómica (CNEA) Comisión Nacional de Actividades Espaciales Administración de Parques Nacionales Instituto Nacional de Promoción Turística Banco Nacional de Datos Genéticos (BNDG) Agencia Nacional de Promoción de la Investigación, el Desarrollo Tecnológico y la Innovación Registro Nacional de las Personas (RENAPER) Dirección Nacional de Migraciones Agencia de Administración de Bienes del Estado Ente Nacional de Comunicaciones Agencia de Acceso a la Información Pública Ministerio de Justicia Centro Internacional para la Promoción de los Derechos Humanos Unidad de Información Financiera Ministerio de Defensa Instituto Geográfico Nacional	83.255	1.260	0	0	0	84.515	0	0	0	84.515	84.515
	46.780	27.242	0	0	0	74.022	613	0	613	74.635	74.635
	20.712	4.501	0	0	0	25.213	0	0	0	25.213	25.213
	13.834	11.712	0	0	0	25.546	613	0	613	26.159	26.159
	12.234	161	0	0	0	12.395	0	0	0	12.395	12.395
	0	6.340	0	0	0	6.340	0	0	0	6.340	6.340
	0	4.528	0	0	0	4.528	0	0	0	4.528	4.528
	1.050.582	594.815	0	343	0	1.645.740	3.612	30.452	34.064	1.679.804	1.679.804
	637.249	951	0	0	0	638.200	0	0	0	638.200	638.200
	218.871	3.638	0	343	0	222.852	0	0	0	222.852	222.852
	41.815	2	0	0	0	41.817	0	197	197	42.014	42.014
	67.462	37.817	0	0	0	105.279	3.612	2.568	6.180	111.459	111.459
	0	63.851	0	0	0	63.851	0	0	0	63.851	63.851
	2.470	0	0	0	0	2.470	0	0	0	2.470	2.470
	8.469	0	0	0	0	8.469	0	20.820	20.820	29.289	29.289
	0	176.019	0	0	0	176.019	0	3.056	3.056	179.075	179.075
	56.689	120.640	0	0	0	177.329	0	3.812	3.812	181.140	181.140
	15.159	859	0	0	0	16.018	0	0	0	16.018	16.018
	0	190.958	0	0	0	190.958	0	0	0	190.958	190.958
	2.398	80	0	0	0	2.478	0	0	0	2.478	2.478
	0	938	15.044	0	0	15.982	0	0	0	15.982	15.982
	0	0	1.477	0	0	1.477	0	0	0	1.477	1.477
	0	938	13.567	0	0	14.505	0	0	0	14.505	14.505
	31.780	5.346	0	0	0	37.127	0	0	0	37.127	37.127
	7.596	390	0	0	0	7.987	0	0	0	7.987	7.987

INT E-G-2024-1020940124-APN-SH#N

INLEG-2023-102094014-APN-SH#MEC



Congreso de la Nación

14-JGM-25
OD 1
68/.

27798




TÍTULO III
Planilla Nº 3A
Anexa al Título III (Cont.)

ORGANISMOS DESCENTRALIZADOS
COMPOSICIÓN DEL GASTO POR JURISDICCIÓN, ENTIDAD Y FUENTE DE FINANCIAMIENTO
(en millones de pesos)

FINANCIAMIENTO	FUENTES INTERNAS						FUENTES EXTERNAS			TOTAL GENERAL
	TESORO NACIONAL	RECURSOS PROPIOS	REC. C/APEC. ESPECÍFICA	TRANSF. INTERNAS	CRÉDITO INTERNO	SUBTOTAL	TRANSF. EXTERNAS	CRÉDITO EXTERNO	SUBTOTAL	
JURISDICCIÓN, ENTIDAD										
Servicio Meteorológico Nacional	24.184	4.956	0	0	0	29.140	0	0	0	29.140
Ministerio de Economía	443.481	783.392	3.505	351.855	0	1.582.233	0	48.635	48.635	1.630.868
Agencia Nacional de Seguridad Vial	0	19.302	0	0	0	19.302	0	0	0	19.302
Comisión Nacional de Valores	0	20.168	0	0	0	20.168	0	0	0	20.168
Superintendencia de Seguros de la Nación	0	35.033	0	0	0	35.033	0	0	0	35.033
Dirección Nacional de Vialidad	259.215	173	0	351.855	0	611.243	0	48.635	48.635	659.878
Instituto Nacional de Tecnología Agropecuaria	0	258.330	0	0	0	258.330	0	0	0	258.330
Instituto Nacional de Investigación y Desarrollo Pesquero	20.022	22	3.205	0	0	23.249	0	0	0	23.249
Instituto Nacional de Tecnología Industrial	48.338	34.174	0	0	0	82.512	0	0	0	82.512
Instituto Nacional de Vitivinicultura	10.837	5.933	0	0	0	16.770	0	0	0	16.770
Tribunal de Tasaciones de la Nación	3.358	320	0	0	0	3.678	0	0	0	3.678
Instituto Nacional de Semillas	0	21.230	0	0	0	21.230	0	0	0	21.230
Tribunal Fiscal de la Nación	14.100	0	0	0	0	14.100	0	0	0	14.100
Instituto Nacional de la Propiedad Industrial	0	13.793	0	0	0	13.793	0	0	0	13.793
Servicio Nacional de Sanidad y Calidad Agroalimentaria	0	205.370	0	0	0	205.370	0	0	0	205.370
Servicio Geológico Minero Argentino	14.506	524	300	0	0	15.330	0	0	0	15.330
Organismo Regulador de Seguridad de Presas	1.784	1.247	0	0	0	3.031	0	0	0	3.031
Comisión Nacional de Regulación del Transporte	32.184	14.492	0	0	0	46.676	0	0	0	46.676
Organismo Regulador del Sistema Nacional de Aeropuertos	10.579	0	0	0	0	10.579	0	0	0	10.579
Administración Nacional de Aviación Civil	0	73.967	0	0	0	73.967	0	0	0	73.967
Junta de Seguridad en el Transporte	11.572	53	0	0	0	11.625	0	0	0	11.625
Agencia Nacional de Puertos y Navegación	15.843	0	0	0	0	15.843	0	0	0	15.843
Ente Nacional Regulador del Gas y la Electricidad	1.141	79.262	0	0	0	80.403	0	0	0	80.403
Ministerio de Salud	1.519.058	150.049	0	4.150.871	0	5.819.977	178	412	590	5.820.567
Administración Nacional de Medicamentos, Alimentos y Tecnología Médica	0	48.504	0	0	0	48.504	0	0	0	48.504
Instituto Nacional Central Único Coordinador de Ablación e Implante	36.427	9.396	0	0	0	45.823	0	0	0	45.823

INLEG-2025-102094014-APN-SH#MEC



Handwritten signatures and initials



Congreso de la Nación

14-JGM-25
OD 1
69/.

27798



TÍTULO III
Planilla Nº 3A
Anexa al Título III (Cont.)

ORGANISMOS DESCENTRALIZADOS
COMPOSICIÓN DEL GASTO POR JURISDICCIÓN, ENTIDAD Y FUENTE DE FINANCIAMIENTO
(en millones de pesos)

FINANCIAMIENTO	FUENTES INTERNAS						FUENTES EXTERNAS			TOTAL GENERAL
	JURISDICCIÓN, ENTIDAD	TESORO NACIONAL	RECURSOS PROPIOS	REC. C/APEC. ESPECÍFICA	TRANSF. INTERNAS	CRÉDITO INTERNO	SUBTOTAL	TRANSF. EXTERNAS	CRÉDITO EXTERNO	SUBTOTAL
ORGANISMOS DESCENTRALIZADOS	Administración Nacional de Laboratorios e Institutos de Salud "Dr. Carlos Malbrán"	51.171	605	0	0	0	51.776	178	0	178
	Superintendencia de Servicios de Salud	35.009	89.838	0	0	0	124.847	0	0	124.847
	Agencia Nacional de Discapacidad	1.058.171	1.706	0	4.150.871	0	5.210.747	0	412	5.211.159
	Administración Nacional de Establecimientos de Salud	338.280	0	0	0	0	338.280	0	0	338.280
	Ministerio de Capital Humano	45.324	33.890	0	0	0	79.214	0	0	79.214
	Fundación Miguel Lillo	9.955	61	0	0	0	10.016	0	0	10.016
	Instituto Nacional de Asociativismo y Economía Social	0	18.871	0	0	0	18.871	0	0	18.871
	Biblioteca Nacional	29.822	62	0	0	0	29.884	0	0	29.884
	Comisión Nacional de Evaluación y Acreditación	5.547	74	0	0	0	5.621	0	0	5.621
	Universitaria	0	14.822	0	0	0	14.822	0	0	14.822
TOTAL GASTOS CORRIENTES DE CAPITAL Y INVERSIÓN	Superintendencia de Riesgos del Trabajo	0	14.822	0	0	0	14.822	0	0	14.822
	TOTAL GASTOS CORRIENTES DE CAPITAL Y INVERSIÓN	3.220.260	1.596.932	18.549	4.503.068	0	9.338.809	4.403	79.499	9.422.712

Nota: Los totales pueden no coincidir con la suma por redondeo

INLEG-2025-102094014-APN-SH#MEC



Congreso de la Nación

14-JGM-25
OD 1
70/.

27798



TÍTULO III
Planilla Nº 4A
Anexa al Título III

ORGANISMOS DESCENTRALIZADOS
COMPOSICIÓN DE LOS RECURSOS POR CARÁCTER ECONÓMICO Y FUENTE DE FINANCIAMIENTO
(en millones de pesos)

CARÁCTER ECONÓMICO	IMPORTE
Ingresos corrientes	10.404.201
Ingresos impositivos	1.438.961
Impuestos directos	85.063
Impuestos indirectos	1.353.898
Aportes y contribuciones a la seguridad social	95.582
Aportes y contribuciones a la seguridad social	95.582
Ingresos no impositivos	1.506.082
Tasas	1.075.889
Derechos	304.820
Otros ingresos no impositivos	125.374
Ventas de bienes y servicios de las administraciones públicas	143.172
Ventas de bienes y servicios de las administraciones públicas	143.172
Rentas de la propiedad	18.912
Intereses	15.755
Utilidades	3.138
Arrendamiento de tierras y terrenos	19
Transferencias corrientes	1.467
Del sector externo	1.467
Contribuciones figurativas para financiaciones corrientes	7.200.023
De la Administración Nacional	7.200.023
Recursos de capital	552.566
Recursos propios de capital	90
Venta de activos	90
Transferencias de capital	354.791
Del sector público	351.855
Del sector externo	2.936
Diminución de la inversión financiera	819
Recuperación de préstamos de corto plazo	699
Recuperación de préstamos de largo plazo	120
Contribuciones figurativas para financiaciones de capital	196.866
De la Administración Nacional	196.866
TOTAL RECURSOS CORRIENTES, DE CAPITAL Y CONTRIBUCIONES FIGURATIVAS	10.936.767

Nota: Los totales pueden no coincidir con la suma por redondeo

INLEG-2025-102094014-APN-SH#MEC

14-JGM-25
OD 1
71/.

27798



TÍTULO III
Planilla Nº 5A
Anexa al Título III

ORGANISMOS DESCENTRALIZADOS
CARÁCTER ECONÓMICO DE LOS RECURSOS POR JURISDICCIÓN Y ENTIDAD
(en millones de pesos)

JURISDICCIÓN, ENTIDAD	CARACTER ECONÓMICO	INGRESOS TRIBUTARIOS	CONTRIB. A LA SEG. SOCIAL	INGRESOS NO TRIBUTARIOS	VENTA DE BIENES Y SERVICIOS DE ADMIN. PÚBLICAS	RENTAS DE LA PROPIEDAD	TRANS. CORRIENTES	SUBTOTAL	RECURSOS PROPIOS DE CAPITAL	TRANS. DE CAPITAL	DISMINUCIÓN DE LA INV. FINANCIERA	SUBTOTAL	TOTAL
Poder Legislativo Nacional		0	0	0	1.260	0	0	1.260	0	0	0	0	1.260
Presidencia de la Nación		9.612	0	24.681	4.500	747	607	40.147	0	6	699	705	40.852
Sindicatura General de la Nación		0	0	0	4.339	162	0	4.501	0	0	0	0	4.501
Autoridad Regulatoria Nuclear		0	0	20.573	0	0	607	21.180	0	6	0	6	21.186
Teatro Nacional Cervantes		0	0	0	161	0	0	161	0	0	0	0	161
Instituto Nacional del Teatro		9.612	0	0	0	0	0	9.612	0	0	0	0	9.612
Fondo Nacional de las Artes		0	0	4.108	0	585	0	4.693	0	0	699	699	5.393
Jefatura de Gabinete de Ministros		212.652	0	716.471	11.655	3.157	692	944.617	0	2.930	0	2.930	947.547
Consejo Nacional de Investigaciones Científicas y Técnicas		0	0	0	951	0	0	951	0	0	0	0	951
Comisión Nacional de Energía Atómica (CNEA)		0	0	0	500	3.138	0	3.638	0	0	0	0	3.638
Comisión Nacional de Actividades Espaciales		0	0	0	2	0	0	2	0	0	0	0	2
Administración de Parques Nacionales		0	0	81.347	1	19	682	82.049	0	2.930	0	2.930	84.979
Instituto Nacional de Promoción Turística		182.097	0	0	0	0	0	182.097	0	0	0	0	182.097
Registro Nacional de las Personas (RENAPER)		0	0	177.727	10.201	0	0	187.928	0	0	0	0	187.928
Dirección Nacional de Migraciones		0	0	120.640	0	0	0	120.640	0	0	0	0	120.640
Agencia de Administración de Bienes del Estado		0	0	859	0	0	0	859	0	0	0	0	859
Ente Nacional de Comunicaciones		30.555	0	335.515	0	0	0	366.070	0	0	0	0	366.070
Agencia de Acceso a la Información Pública		0	0	383	0	0	0	383	0	0	0	0	383
Ministerio de Justicia		0	0	938	0	0	0	938	0	0	0	0	938
Unidad de Información Financiera		0	0	938	0	0	0	938	0	0	0	0	938
Ministerio de Defensa		0	0	16	25.097	0	0	25.113	0	0	0	0	25.113
Instituto Geográfico Nacional		0	0	16	508	0	0	524	0	0	0	0	524
Servicio Meteorológico Nacional		0	0	0	24.589	0	0	24.589	0	0	0	0	24.589
Ministerio de Economía		1.133.205	0	603.032	90.022	96	0	1.826.356	90	351.955	0	351.945	2.178.301
Agencia Nacional de Seguridad Vial		0	0	98.700	0	0	0	98.700	0	0	0	0	98.700
Comisión Nacional de Valores		0	0	48.185	0	0	0	48.185	0	0	0	0	48.185
Superintendencia de Seguros de la Nación		0	0	124.361	0	0	0	124.361	0	0	0	0	124.361
Dirección Nacional de Vialidad		0	0	3.449	0	0	0	3.449	0	0	0	0	3.449

INLEG-2025-102094014⁰APN-SH#VEC
351 855 351 855 124 361 353 304



[Handwritten signatures and initials]



Congreso de la Nación

14-JGM-25
OD 1
73/.

27798



TÍTULO III
Planilla Nº 5A
Anexa al Título III (Cont.)

ORGANISMOS DESCENTRALIZADOS
CARÁCTER ECONÓMICO DE LOS RECURSOS POR JURISDICCIÓN Y ENTIDAD
(en millones de pesos)

JURISDICCIÓN, ENTIDAD	INGRESOS TRIBUTARIOS	CONTRIB. A LA SEG. SOCIAL	INGRESOS NO TRIBUTARIOS	VENTA DE BIENES Y SERVICIOS DE ADMIN. PÚBLICAS	RENTAS DE LA PROPIEDAD	TRANS. CORRIENTES	SUBTOTAL	RECURSOS PROPIOS DE CAPITAL	TRANS. DE CAPITAL	DISMINUCIÓN DE LA INV. FINANCIERA	SUBTOTAL	TOTAL
Economía Social	0	0	0	0	0	0	62	0	0	0	0	62
Biblioteca Nacional	0	0	0	0	0	0	74	0	0	0	0	74
Comisión Nacional de Evaluación y Acreditación Universitaria	0	0	0	0	0	0	83.555	0	0	0	0	83.555
Superintendencia de Riesgos del Trabajo	0	0	83.555	0	0	0	83.555	0	0	0	0	83.555
TOTAL RECURSOS CORRIENTES Y DE CAPITAL	1.438.961	95.582	1.506.082	143.172	18.912	1.467	3.204.177	90	354.791	819	355.700	3.559.877

Nota: Los totales pueden no coincidir con la suma por redondeo



Congreso de la Nación


14-JGM-25
OD 1
74/.

27798




TÍTULO III
Planilla Nº 6A
Anexa al Título III

ORGANISMOS DESCENTRALIZADOS
GASTOS FIGURATIVOS
(en millones de pesos)

JURISDICCIÓN, ENTIDAD	DESTINO	PARA EROGACIONES CORRIENTES				PARA EROGACIONES DE CAPITAL				TOTAL GENERAL
		A ADMINISTRACIÓN CENTRAL	A ORGANISMOS DESCENTRAL	A INSTITUCIONES DE SEGURIDAD SOCIAL	SUBTOTAL	A ADMINISTRACIÓN CENTRAL	A ORGANISMOS DESCENTRAL	A INSTITUCIONES DE SEGURIDAD SOCIAL	SUBTOTAL	
 Presidencia de la Nación Autoridad Regulatoria Nuclear Jefatura de Gabinete de Ministros. Instituto Nacional de Promoción Turística Erte Nacional de Comunicaciones Ministerio de Economía Instituto Nacional de Tecnología Agropecuaria TOTAL		0	343	0	343	0	0	0	0	343
		0	343	0	343	0	0	0	0	343
		152.327	0	0	152.327	0	0	0	0	152.327
		50.000	0	0	50.000	0	0	0	0	50.000
		102.327	0	0	102.327	0	0	0	0	102.327
		25.000	0	0	25.000	0	0	0	0	25.000
		25.000	0	0	25.000	0	0	0	0	25.000
		177.327	343	0	177.670	0	0	0	0	177.670

Nota: Los totales pueden no coincidir con la suma por redondeo



[Handwritten signatures and initials]

TÍTULO III
Planilla Nº 7A
Anexa al Título III

ORGANISMOS DESCENTRALIZADOS
CONTRIBUCIONES FIGURATIVAS
(en millones de pesos)

ORIGEN	PARA FINANCIACIONES CORRIENTES				PARA FINANCIACIONES DE CAPITAL				TOTAL GENERAL
	DE ADMINISTRACIÓN CENTRAL	DE ORGANISMOS DESCENTRALIZADOS	DE INSTITUCIONES DE SEGURIDAD SOCIAL	SUBTOTAL	DE ADMINISTRACIÓN CENTRAL	DE ORGANISMOS DESCENTRALIZADOS	DE INSTITUCIONES DE SEGURIDAD SOCIAL	SUBTOTAL	
JURISDICCIÓN, ENTIDAD									
Poder Legislativo Nacional	82.787	0	0	82.787	468	0	0	468	83.255
Presidencia de la Nación	46.304	0	0	46.304	476	0	0	476	46.780
Sindicatura General de la Nación	20.704	0	0	20.704	8	0	0	8	20.712
Autoridad Regulatoria Nuclear	13.785	0	0	13.785	49	0	0	49	13.834
Teatro Nacional Cervantes	11.815	0	0	11.815	419	0	0	419	12.234
Jefatura de Gabinete de Ministros	942.035	343	0	942.378	115.415	0	0	115.415	1.057.792
Consejo Nacional de Investigaciones Científicas y Técnicas	633.983	0	0	633.983	3.266	0	0	3.266	637.249
Comisión Nacional de Energía Atómica (CNEA)	153.808	343	0	153.951	65.263	0	0	65.263	219.214
Comisión Nacional de Actividades Espaciales	20.743	0	0	20.743	21.072	0	0	21.072	41.815
Administración de Parques Nacionales	67.462	0	0	67.462	0	0	0	0	67.462
Banco Nacional de Datos Genéticos (BNDG)	2.257	0	0	2.257	212	0	0	212	2.470
Agencia Nacional de Promoción de la Investigación, el Desarrollo Tecnológico y la Innovación	7.458	0	0	7.458	1.011	0	0	1.011	8.469
Registro Nacional de las Personas (RENAPER)	0	0	0	0	3.056	0	0	3.056	3.056
Comisión Nacional de Migraciones	38.969	0	0	38.969	21.531	0	0	21.531	60.500
Agencia de Administración de Bienes del Estado	15.159	0	0	15.159	0	0	0	0	15.159
Agencia de Acceso a la Información Pública	2.395	0	0	2.395	3	0	0	3	2.398
Ministerio de Justicia	12.674	0	0	12.674	2.370	0	0	2.370	15.044
Centro Internacional para la Promoción de los Derechos Humanos	1.435	0	0	1.435	42	0	0	42	1.477
Unidad de Información Financiera	11.239	0	0	11.239	2.328	0	0	2.328	13.567
Ministerio de Defensa	31.780	0	0	31.780	0	0	0	0	31.780
Instituto Geográfico Nacional	7.596	0	0	7.596	0	0	0	0	7.596
Servicio Meteorológico Nacional	24.184	0	0	24.184	0	0	0	0	24.184

Congreso de la Nación

14-JGM-25
OD 1
75/.

27798





Congreso de la Nación

14-JGM-25
OD 1
76/.

27798



TÍTULO III
Planilla Nº 7A
Anexa al Título III (Cont.)

ORGANISMOS DESCENTRALIZADOS
CONTRIBUCIONES FIGURATIVAS
(en millones de pesos)

ORIGEN	PARA FINANCIACIONES CORRIENTES				PARA FINANCIACIONES DE CAPITAL				TOTAL GENERAL
	DE ADMINISTRACIÓN CENTRAL	DE ORGANISMOS DESCENTRALIZADOS	DE INSTITUCIONES DE SEGURIDAD SOCIAL	SUBTOTAL	DE ADMINISTRACIÓN CENTRAL	DE ORGANISMOS DESCENTRALIZADOS	DE INSTITUCIONES DE SEGURIDAD SOCIAL	SUBTOTAL	
JURISDICCIÓN, ENTIDAD									
Ministerio de Economía	378.197	0	0	378.197	68.789	0	0	68.789	446.986
Dirección Nacional de Vialidad	193.698	0	0	193.698	65.518	0	0	65.518	259.215
Instituto Nacional de Investigación y Desarrollo Pesquero	22.697	0	0	22.697	530	0	0	530	23.227
Instituto Nacional de Tecnología Industrial	48.338	0	0	48.338	0	0	0	0	48.338
Instituto Nacional de Vitivinicultura	10.837	0	0	10.837	0	0	0	0	10.837
Tribunal de Tasaciones de la Nación	3.358	0	0	3.358	0	0	0	0	3.358
Tribunal Fiscal de la Nación	14.100	0	0	14.100	0	0	0	0	14.100
Servicio Geológico Minero Argentino	14.128	0	0	14.128	678	0	0	678	14.806
Organismo Regulador de Seguridad de Presas	1.784	0	0	1.784	0	0	0	0	1.784
Comisión Nacional de Regulación del Transporte	30.296	0	0	30.296	1.888	0	0	1.888	32.184
Organismo Regulador del Sistema Nacional de Aeropuertos	10.566	0	0	10.566	13	0	0	13	10.579
Junta de Seguridad en el Transporte	11.410	0	0	11.410	162	0	0	162	11.572
Agencia Nacional de Puertos y Navegación	15.843	0	0	15.843	0	0	0	0	15.843
Ente Nacional Regulador del Gas y la Electricidad	1.141	0	0	1.141	0	0	0	0	1.141
Ministerio de Salud	1.510.404	0	4.150.871	5.661.274	8.654	0	0	8.654	5.669.928
Instituto Nacional Central Único Coordinador de Ablación e Implante	34.836	0	0	34.836	1.591	0	0	1.591	36.427
Administración Nacional de Laboratorios e Institutos de Salud "Dr. Carlos Malbrán"	47.258	0	0	47.258	3.913	0	0	3.913	51.171
Superintendencia de Servicios de Salud	35.009	0	0	35.009	0	0	0	0	35.009
Agencia Nacional de Discapacidad	1.057.976	0	4.150.871	5.208.847	195	0	0	195	5.209.042
Administración Nacional de Establecimientos de Salud	335.325	0	0	335.325	2.955	0	0	2.955	338.280
Ministerio de Capital Humano	44.629	0	0	44.629	695	0	0	695	45.324
Fundación Miguel Lillo	9.879	0	0	9.879	76	0	0	76	9.955
Biblioteca Nacional	29.203	0	0	29.203	619	0	0	619	29.822
Comisión Nacional de Evaluación y Acreditación Universitaria	5.547	0	0	5.547	0	0	0	0	5.547
TOTAL	3.048.810	343	4.150.871	7.200.023	196.866	0	0	196.866	7.396.890

Nota: Los totales pueden no coincidir con la suma por redondeo

INLEG-2025-102094014-APN-SH#MEC



Congreso de la Nación

14-JGM-25
OD 1
77/.

27798



TÍTULO III
Planilla Nº 8A
Anexa al Título III

ORGANISMOS DESCENTRALIZADOS
FUENTES FINANCIERAS
(en millones de pesos)

JURISDICCIÓN, ENTIDAD	CARÁCTER ECONÓMICO	DISMINUCIÓN DE LA INVERSIÓN FINANCIERA	ENDEUD. PÚBLICO E INCREMENTO DE OTROS PASIVOS	CONTRIBUCIONES FIGURATIVAS PARA APLIC. FINAN.	TOTAL
Jefatura de Gabinete de Ministros		247.227	23.585	24.300	295.112
Comisión Nacional de Energía Atómica (CNEA)		0	0	24.300	24.300
Comisión Nacional de Actividades Espaciales		0	197	0	197
Administración de Parques Nacionales		0	2.568	0	2.568
Agencia Nacional de Promoción de la Investigación, el Desarrollo Tecnológico y la Innovación		0	20.820	0	20.820
Ente Nacional de Comunicaciones		247.227	0	0	247.227
Ministerio de Economía		0	48.635	0	48.635
Dirección Nacional de Vialidad		0	48.635	0	48.635
Ministerio de Salud		0	412	1	413
Administración Nacional de Laboratorios e Institutos de Salud "Dr. Carlos Malbrán"		0	0	1	1
Agencia Nacional de Discapacidad		0	412	0	412
TOTAL		247.227	72.632	24.301	344.160

Nota: Los totales pueden no coincidir con la suma por redondeo

143817319-APN-DSGA#SLYT

INLEG-2025-102094014-APN-SH#MEC



Congreso de la Nación

14-JGM-25
OD 1
78/.


27798



TÍTULO III
Planilla Nº 9A
Anexa al Título III

ORGANISMOS DESCENTRALIZADOS
APLICACIONES FINANCIERAS
(en millones de pesos)

JURISDICCIÓN, ENTIDAD	CARÁCTER ECONÓMICO	INVERSIÓN FINANCIERA	AMORTIZ. DE DEUDA Y DISMINUCIÓN DE OTROS PASIVOS	GASTOS FIGURATIVOS PARA APLIC. FINANCIERAS	TOTAL
Presidencia de la Nación		12.998	0	0	12.998
Autoridad Regulatoria Nuclear		8.860	0	0	8.860
Instituto Nacional del Teatro		3.272	0	0	3.272
Fondo Nacional de las Artes		865	0	0	865
Jefatura de Gabinete de Ministros		620.647	0	0	620.647
Comisión Nacional de Energía Atómica (CNEA)		24.300	0	0	24.300
Administración de Parques Nacionales		43.550	0	0	43.550
Instituto Nacional de Promoción Turística		118.246	0	0	118.246
Registro Nacional de las Personas (RENAPER)		11.909	0	0	11.909
Ente Nacional de Comunicaciones		422.339	0	0	422.339
Agencia de Acceso a la Información Pública		303	0	0	303
Ministerio de Defensa		19.766	0	0	19.766
Instituto Geográfico Nacional		133	0	0	133
Servicio Meteorológico Nacional		19.633	0	0	19.633
Ministerio de Economía		1.035.596	7.458	0	1.043.054
Agencia Nacional de Seguridad Vial		79.398	0	0	79.398
Comisión Nacional de Valores		28.017	0	0	28.017
Superintendencia de Seguros de la Nación		89.328	0	0	89.328
Dirección Nacional de Vialidad		3.276	0	0	3.276
Instituto Nacional de Tecnología Agropecuaria		647.381	0	0	647.381
Instituto Nacional de Tecnología Industrial		22.828	2	0	22.830
Instituto Nacional de Vitivinicultura		0	567	0	567
Instituto Nacional de Semillas		16.524	0	0	16.524
Instituto Nacional de la Propiedad Industrial		6.617	0	0	6.617
Servicio Nacional de Sanidad y Calidad Agroalimentaria		83.150	6.889	0	90.039
Comisión Nacional de Regulación del Transporte		2.658	0	0	2.658
Administración Nacional de Aviación Civil		40.480	0	0	40.480
Ente Nacional Regulador del Gas y la Electricidad		15.938	0	0	15.938



Handwritten signatures and initials

INLEG-2025-102094014-APN-SH#MEC



Congreso de la Nación

14-JGM-25
OD 1
79/.

27798



TÍTULO III
Planilla Nº 9A
Anexa al Título III (Cont.)

ORGANISMOS DESCENTRALIZADOS
APLICACIONES FINANCIERAS
(en millones de pesos)

JURISDICCIÓN, ENTIDAD	CARÁCTER ECONÓMICO	INVERSIÓN FINANCIERA	AMORTIZ. DE DEUDA Y DISMINUCIÓN DE OTROS PASIVOS	GASTOS FIGURATIVOS PARA APLIC. FINANCIERAS	TOTAL
Ministerio de Salud		41.838	1	0	41.839
Administración Nacional de Medicamentos, Alimentos y Tecnología Médica		5.471	0	0	5.471
Administración Nacional de Laboratorios e Institutos de Salud "Dr. Carlos Malbrán"		443	1	0	444
Superintendencia de Servicios de Salud		23.048	0	0	23.048
Agencia Nacional de Discapacidad		12.876	0	0	12.876
Ministerio de Capital Humano		139.911	0	0	139.911
Instituto Nacional de Asociativismo y Economía Social		71.179	0	0	71.179
Superintendencia de Riesgos del Trabajo		68.733	0	0	68.733
TOTAL		1.870.756	7.459	0	1.878.215

Nota: Los totales pueden no coincidir con la suma por redondeo

IF-2025-143817319-APN-DSGA#SLYT



Congreso de la Nación

14-JGM-25
OD 1
80/.

27798




TÍTULO III
Planilla Nº 1B
Anexa al Título III

INSTITUCIONES DE SEGURIDAD SOCIAL
COMPOSICIÓN DEL GASTO POR JURISDICCIÓN, ENTIDAD, FINALIDAD Y GASTOS FIGURATIVOS
(en millones de pesos)

JURISDICCIÓN, ENTIDAD	FINALIDAD	ADMINISTRACIÓN GUBERNAMENTAL	SERV. DE DEF. Y SEGURIDAD	SERVICIOS SOCIALES	SERVICIOS ECONÓMICOS	DEUDA PÚBLICA	GASTOS FIGURATIVOS	TOTAL
Ministerio de Seguridad Nacional		0	0	3.050.510	0	0	0	3.050.510
Ministerio de Defensa		0	0	2.111.261	0	0	0	2.111.261
Ministerio de Capital Humano		0	0	74.708.806	0	0	7.340.799	82.049.606
TOTAL GASTOS CORRIENTES, DE CAPITAL Y FIGURATIVOS		0	0	79.870.577	0	0	7.340.799	87.211.377

Nota: Los totales pueden no coincidir con la suma por redondeo



[Handwritten signatures and initials]

INLEG-2025-102094014-APN-SH#MEC



Congreso de la Nación

14-JGM-25
OD 1
81/.

27798




TÍTULO III
Planilla Nº 2B
Anexa al Título III

INSTITUCIONES DE SEGURIDAD SOCIAL
COMPOSICIÓN DEL GASTO POR JURISDICCIÓN, ENTIDAD Y POR CARÁCTER ECONÓMICO
(en millones de pesos)

CARÁCTER ECONÓMICO	GASTOS CORRIENTES										GASTOS DE CAPITAL				TOTAL
	GASTOS DE CONSUMO			RENTAS DE LA PROPIED.	PREST. SEG. SOCIAL	OTROS GASTOS CTES	TRANSF. CORRIENTES	TOTAL	INVERSIÓN REAL/DIREC.	TRANSF. DE CAPITAL	INVERSIÓN FINANCIERA	TOTAL	GENERAL		
	REMUN.	OTROS G.C.	TOTAL												
JURISDICCIÓN, SUBJURISDICCIÓN															
Ministerio de Seguridad Nacional	7.639	4.229	11.868	546	3.037.469	0	0	3.049.882	628	0	0	628	3.050.510		
Ministerio de Defensa	4.545	490	5.035	0	2.106.226	0	0	2.111.261	0	0	0	0	2.111.261		
Ministerio de Capital Humano	890.953	116.680	1.007.633	7.320	57.307.101	0	16.380.414	74.702.468	6.338	0	0	6.338	74.708.806		
TOTAL GASTOS CORRIENTES Y DE CAPITAL	903.137	121.399	1.024.536	7.865	62.450.796	0	16.380.414	79.863.612	6.966	0	0	6.966	79.870.577		

Nota: Los totales pueden no coincidir con la suma por redondeo



[Handwritten signatures and initials]

TÍTULO III
Planilla Nº 3B
Anexa al Título III

INSTITUCIONES DE SEGURIDAD SOCIAL
COMPOSICIÓN DEL GASTO POR JURISDICCIÓN, ENTIDAD Y FUENTE DE FINANCIAMIENTO
(en millones de pesos)

JURISDICCIÓN, ENTIDAD	FINANCIAMIENTO		FUENTES INTERNAS						FUENTES EXTERNAS			TOTAL GENERAL
			TESORO NACIONAL	RECURSOS PROPIOS	REC. C/APEC. ESPECÍFICA	TRANSF. INTERNAS	CRÉDITO INTERNO	SUBTOTAL	TRANSF. EXTERNAS	CRÉDITO EXTERNO	SUBTOTAL	
Ministerio de Seguridad Nacional			0	1.129.285	0	1.921.226	0	3.050.510	0	0	0	3.050.510
Ministerio de Defensa			0	853.847	0	1.257.414	0	2.111.261	0	0	0	2.111.261
Ministerio de Capital Humano			9.887.739	72.161.887	0	0	0	82.049.606	0	0	0	82.049.606
TOTAL GASTOS CORRIENTES, DE CAPITAL Y FIGURATIVOS			9.887.739	74.144.999	0	3.178.639	0	87.211.377	0	0	0	87.211.377

Nota: Los totales pueden no coincidir con la suma por redondeo



Congreso de la Nación

14-JGM-25
OD 1
82/.

27798



INLEG-2025-102094014-APN-SH#MEC



Congreso de la Nación

14-JGM-25
OD 1
83/.

27798




TÍTULO III
Planilla Nº 4B
Anexa al Título III

INSTITUCIONES DE SEGURIDAD SOCIAL
COMPOSICIÓN DE LOS RECURSOS POR CARÁCTER ECONÓMICO Y FUENTE DE FINANCIAMIENTO
(en millones de pesos)

CARÁCTER ECONÓMICO	IMPORTE
Ingresos corrientes	92.548.663
Ingresos impositivos	26.625.328
Impuestos indirectos	26.625.328
Aportes y contribuciones a la seguridad social	47.551.837
Aportes y contribuciones a la seguridad social	47.551.837
Ingresos no impositivos	48.315
Otros ingresos no impositivos	48.315
Rentas de la propiedad	5.256.805
Intereses	5.256.805
Contribuciones figurativas para financiaciones corrientes De la Administración Nacional	13.066.378
TOTAL RECURSOS CORRIENTES, DE CAPITAL Y CONTRIBUCIONES FIGURATIVAS	13.066.378
	92.548.663

Nota: Los totales pueden no coincidir con la suma por redondeo



Handwritten signatures and initials

INLEG-2025-102094014-APN-SH#MEC



Congreso de la Nación

14-JGM-25
OD 1
84/.

27798




TÍTULO III
Planilla Nº 5B
Anexa al Título III

INSTITUCIONES DE SEGURIDAD SOCIAL
CARÁCTER ECONÓMICO DE LOS RECURSOS POR JURISDICCIÓN Y ENTIDAD
(en millones de pesos)

JURISDICCIÓN, ENTIDAD	CARACTER ECONÓMICO	INGRESOS TRIBUTARIOS	CONTRIB. A LA SEG. SOCIAL	INGRESOS NO TRIBUTARIOS	VENTA DE BIENES Y SERVICIOS DE ADMIN. PÚBLICAS	RENTAS DE LA PROPIEDAD	TRANSF. CORRIENTES	SUBTOTAL	RECURSOS PROPIOS DE CAPITAL	TRANSF. DE CAPITAL	DISMINUCIÓN DE LA INV. FINANCIERA	SUBTOTAL	TOTAL
Ministerio de Seguridad Nacional		0	1.124.866	1.923	0	2.607	0	1.129.285	0	0	0	0	1.129.285
Ministerio de Defensa		0	853.847	0	0	0	0	853.847	0	0	0	0	853.847
Ministerio de Capital Humano		26.625.328	45.573.134	46.392	0	5.254.238	0	77.499.153	0	0	0	0	77.499.153
TOTAL RECURSOS CORRIENTES Y DE CAPITAL		26.625.328	47.561.837	48.315	0	6.256.805	0	79.482.285	0	0	0	0	79.482.286

Nota: Los totales pueden no coincidir con la suma por redondeo



[Handwritten signatures]

INLEG-2025-102094014-APN-SH#MEC



Congreso de la Nación

14-JGM-25
OD 1
85/.

27798




TÍTULO III
Planilla Nº 6B
Anexa al Título III

INSTITUCIONES DE SEGURIDAD SOCIAL
GASTOS FIGURATIVOS
(en millones de pesos)

DESTINO	PARA EROGACIONES CORRIENTES				PARA EROGACIONES DE CAPITAL				TOTAL GENERAL
	A ADMINISTRACIÓN CENTRAL	A ORGANISMOS DESCENTRALIZADOS	A INSTITUCIONES DE SEGURIDAD SOCIAL	SUBTOTAL	A ADMINISTRACIÓN CENTRAL	A ORGANISMOS DESCENTRALIZADOS	A INSTITUCIONES DE SEGURIDAD SOCIAL	SUBTOTAL	
JURISDICCIÓN, ENTIDAD									
Ministerio de Capital Humano	11.290	4.160.871	3.178.639	7.340.799	0	0	0	0	7.340.799
TOTAL	11.290	4.160.871	3.178.639	7.340.799	0	0	0	0	7.340.799

Nota: Los totales pueden no coincidir con la suma por redondeo



[Handwritten signatures]

INLEG-2025-102094014-APN-SH#MEC



Congreso de la Nación

14-JGM-25
OD 1
86/.

27798



TÍTULO III
Planilla Nº 7B
Anexa al Título III

INSTITUCIONES DE SEGURIDAD SOCIAL
CONTRIBUCIONES FIGURATIVAS
(en millones de pesos)

ORIGEN	PARA FINANCIACIONES CORRIENTES				PARA FINANCIACIONES DE CAPITAL				TOTAL GENERAL
	DE ADMINISTRACIÓN CENTRAL	DE ORGANISMOS DESCENTRALIZADOS	DE INSTITUCIONES DE SEGURIDAD SOCIAL	SUBTOTAL	DE ADMINISTRACIÓN CENTRAL	DE ORGANISMOS DESCENTRALIZADOS	DE INSTITUCIONES DE SEGURIDAD SOCIAL	SUBTOTAL	
JURISDICCIÓN, ENTIDAD									
Ministerio de Seguridad Nacional	0	0	1.921.226	1.921.226	0	0	0	0	1.921.226
Ministerio de Defensa	0	0	1.267.414	1.267.414	0	0	0	0	1.267.414
Ministerio de Capital Humano	9.887.739	0	0	9.887.739	0	0	0	0	9.887.739
TOTAL	9.887.739	0	3.178.639	13.066.378	0	0	0	0	13.066.378

Nota: Los totales pueden no coincidir con la suma por redondeo



[Handwritten signatures]



Congreso de la Nación

14-JGM-25
OD 1
87/.

27798




TÍTULO III
Planilla Nº 88
Anexa al Título III

INSTITUCIONES DE SEGURIDAD SOCIAL
FUENTES FINANCIERAS
(en millones de pesos)

JURISDICCIÓN, ENTIDAD	CARÁCTER ECONÓMICO	DISMINUCIÓN DE LA INVERSIÓN FINANCIERA	ENDEUD. PÚBLICO E INCREMENTO DE OTROS PASIVOS	CONTRIBUCIONES FIGURATIVAS PARA APLIC. FINAN.	TOTAL
Ministerio de Seguridad Nacional		0	0	313.445	313.445
Ministerio de Defensa		0	0	53.761	53.761
TOTAL		0	0	367.206	367.206

Nota: Los totales pueden no coincidir con la suma por redondeo.

INLEG-2025-102094014-APN-SH#MEC



[Handwritten signatures and initials]



[Handwritten signatures and initials]



Congreso de la Nación

14-JGM-25
OD 1
88/.

TÍTULO III
Planilla Nº 98
Anexa al Título III

INSTITUCIONES DE SEGURIDAD SOCIAL
APLICACIONES FINANCIERAS
(en millones de pesos)

JURISDICCIÓN, ENTIDAD	CARÁCTER ECONÓMICO	INVERSIÓN FINANCIERA	AMORTIZ. DE DEUDA Y DISMINUCIÓN DE OTROS PASIVOS	GASTOS FIGURATIVOS PARA APLIC. FINANCIERAS	TOTAL
Ministerio de Seguridad Nacional		0	313.445	0	313.445
Ministerio de Defensa		0	53.761	0	53.761
Ministerio de Capital Humano		5.124.998	212.288	0	5.337.286
TOTAL		5.124.998	579.494	0	5.704.491

Nota: Los totales pueden no coincidir con la suma por redondeo

27798



INLEG-2025-102094014-APN-SH#MEC



República Argentina - Poder Ejecutivo Nacional
AÑO DE LA RECONSTRUCCIÓN DE LA NACIÓN ARGENTINA

Hoja Adicional de Firmas
Proyecto

Número: IF-2025-143817319-APN-DSGA#SLYT

CIUDAD DE BUENOS AIRES
Lunes 29 de Diciembre de 2025

Referencia: Proyecto de Ley

El documento fue importado por el sistema GEDO con un total de 125 pagina/s.

JUAN IGNACIO ILLESCAS - 20329560164
en representación de
HONORABLE SENADO DE LA NACION - 30623551993