

25 06 4




CAPITULO I
Planilla N° 1
Anexa al Art. 1°



ADMINISTRACION NACIONAL
COMPOSICION DEL GASTO POR FINALIDAD-FUNCION Y CARACTER ECONOMICO
(en pesos)

CARACTER ECONOMICO FINALIDAD-FUNCION	GASTOS CORRIENTES								GASTOS DE CAPITAL				TOTAL GENERAL
	GASTOS DE CONSUMO			RENTAS DE	PREST.	IMPUESTOS	TRANSF.	TOTAL	INVERSION	TRANSF.	INVERSION	TOTAL	
	RECUR.	OTROS G.C.	TOTAL	LA PROPIED.	SEG.SOCIAL	DIRECTOS	CORRIENTES		REAL DIREC.	DE CAPITAL	FINANCIERA		
ADMINISTRACION GUBERNAMENTAL	2.453.528.895	770.798.133	3.224.326.828	14.440	0	483.471	1.030.913.289	4.255.718.028	71.286.892	10.719.591	15.310.000	97.318.483	4.353.036.511
Legislativa	283.797.934	21.819.293	305.617.227	0	0	0	11.833.000	317.050.227	3.820.967	0	0	3.820.967	320.871.194
Judicial	712.532.552	87.700.889	800.233.221	0	0	94.080	2.348.000	802.875.281	27.926.289	0	0	27.926.289	830.801.597
Dirección Superior Ejecutiva	328.220.184	218.585.880	544.806.034	8.000	0	198.800	84.381.800	609.402.834	17.570.338	800.000	1.348.000	19.715.339	629.117.973
Relaciones Exteriores	152.718.888	75.252.830	227.989.516	0	0	0	43.703.000	271.672.516	2.874.000	0	13.985.000	18.839.000	288.511.516
Relaciones Interiores	70.282.901	87.743.371	158.026.272	0	0	8.876	899.791.985	1.037.828.915	4.120.000	0	0	4.120.000	1.041.948.915
Administración Fiscal	833.811.825	283.638.885	1.097.250.390	2.109	0	81.893	8.591.524	1.105.908.956	11.074.818	9.819.591	0	20.984.209	1.128.900.185
Control de la Gestión Pública	38.401.250	13.413.000	51.814.250	0	0	100.000	309.000	52.223.250	1.013.384	0	0	1.013.384	53.236.614
Información y Estadística Básicas	33.969.893	24.844.225	58.809.918	6.331	0	0	145.000	58.981.249	2.889.318	0	0	2.889.318	61.850.597
SERVICIOS DE DEFENSA Y SEGURIDAD	2.887.819.587	744.109.587	3.432.029.174	5.157	0	528.745	7.795.003	3.440.358.079	27.848.358	237.000	0	27.848.358	3.468.236.435
DEFENSA	1.508.198.808	838.421.847	2.044.820.355	125	0	138.745	5.182.000	2.049.848.226	3.558.358	0	0	3.558.358	2.053.506.581
Seguridad Interior	1.081.488.950	174.011.112	1.235.480.062	5.032	0	390.000	2.307.903	1.238.182.087	18.489.000	237.000	0	18.706.000	1.254.888.097
Sistema Penal	118.251.829	33.878.828	151.928.757	0	0	0	298.000	152.224.757	7.821.000	0	0	7.821.000	159.848.757
SERVICIOS SOCIALES	1.280.487.042	729.801.237	1.990.288.279	1.825.484	17.382.188.408	713.378	9.083.328.903	28.488.120.430	217.803.083	1.798.448.347	43.337.714	2.059.389.144	30.527.508.574
Salud	273.841.201	212.685.029	488.226.230	1.000	0	174.800	2.483.887.272	2.970.888.302	12.053.332	47.819.219	0	59.572.551	3.029.891.853
Promoción y Asistencia Social	47.099.204	80.401.835	137.501.139	0	0	145.208	1.249.557.844	1.387.203.891	8.838.037	682.883.080	2.249.000	890.888.097	2.048.071.988
Seguridad Social	181.406.812	111.192.104	272.688.716	0	17.382.188.408	308.820	2.885.012.368	20.320.198.112	23.031.932	1.880.000	0	24.891.932	20.344.888.044
Educación y Cultura	351.209.805	189.283.198	520.492.803	840.583	0	14.911	2.050.888.808	2.871.734.905	28.954.850	232.818.488	18.804.923	278.178.281	2.849.913.188
Ciencia y Técnica	374.023.073	78.419.811	452.442.884	1.083.881	0	43.104	218.982.522	670.532.391	49.787.273	4.001.000	22.294.000	76.082.273	748.624.684
Trabajo	48.882.158	90.181.204	90.033.362	0	0	28.733	318.110.487	418.170.582	3.349.418	10.000.000	0	13.349.418	428.520.000
Vivienda y Urbanismo	951.915	739.800	1.688.715	0	0	0	88.800.000	100.288.715	109.000	798.594.000	0	798.703.000	898.981.715
Agua Potable y Alcantarillado	3.183.274	17.031.158	20.194.430	0	0	0	12.710.102	32.904.532	84.871.241	51.072.580	2.189.791	147.933.812	180.838.144
SERVICIOS ECONOMICOS	441.384.369	294.195.477	735.569.846	358.813	0	351.299	709.751.822	1.448.019.277	872.862.344	1.147.334.556	14.877.000	1.735.273.800	3.181.283.177
Energía, Combustibles y Minería	42.847.712	31.374.008	74.221.720	0	0	39.680	187.158.185	241.418.685	2.336.965	107.525.595	14.877.000	124.839.880	388.258.185
Comunicaciones	38.181.167	24.202.704	62.383.871	158.570	0	174.770	18.138.234	81.895.445	1.829.242	0	0	1.829.242	63.984.887
Transporte	193.843.821	88.784.323	282.408.144	178.810	0	72.148	224.189.281	478.882.391	518.372.130	1.001.448.223	0	1.817.820.363	1.994.672.744
Ecología y Medio Ambiente	24.030.988	34.800.621	58.831.609	0	0	51.800	3.334.482	82.317.881	28.782.082	33.080.738	0	61.842.820	124.180.481
Agricultura	94.881.785	33.020.098	127.881.881	18.883	0	0	228.533.000	364.230.884	2.408.835	0	0	2.408.835	366.639.399
Industria	38.188.189	17.811.018	56.779.207	3.550	0	0	58.058.000	114.838.757	1.110.070	5.300.000	0	6.410.070	121.248.827
Comercio, Turismo y Otros Servicios	34.732.493	42.858.456	77.590.949	0	0	100	3.417.580	81.008.829	19.058.000	0	0	19.058.000	100.084.829
Seguros y Finanzas	14.088.244	11.464.251	25.552.495	0	0	13.000	7.820.750	33.488.245	1.087.000	0	0	1.087.000	34.583.245
DEUDA PUBLICA	0	124.982.280	124.982.280	7.844.320.000	0	0	0	7.789.302.280	0	0	0	0	7.789.302.280



Handwritten signature and initials.

25064



CAPITULO I
Planilla N° 1 (cont.)
Anexa al Art. 1°



ADMINISTRACION NACIONAL
COMPOSICION DEL GASTO POR FINALIDAD-FUNCION Y CARACTER ECONOMICO
(en pesos)

CARACTER ECONOMICO FINALIDAD-FUNCION	GASTOS CORRIENTES							GASTOS DE CAPITAL				TOTAL GENERAL	
	GASTOS DE CONSUMO			RENTAS DE	PREST.	IMPUESTOS	TRANSF.	TOTAL	INVERSION	TRANSF.	INVERSION		TOTAL
	REMUN.	OTROS G.C.	TOTAL	LA PROPIED.	SEG.SOCIAL	DIRECTOS	CORRIENTES		REAL.DIREC.	DE CAPITAL	FINANCIERA		
Servicio de la Deuda Pública	0	124.982.280	124.982.280	7.944.320.000	0	0	0	7.769.302.280	0	0	0	0	7.769.302.280
TOTAL	6.843.278.693	2.983.896.884	9.507.196.387	7.946.321.674	17.382.186.408	2.064.888	10.841.768.717	46.378.516.074	888.500.675	2.858.738.484	73.824.714	3.918.884.883	48.298.380.957



[Handwritten signature]



[Handwritten signature]

25 06 4



CAPITULO I
Planilla N° 2
Anexa al Art. 1°



ADMINISTRACION NACIONAL
COMPOSICION DEL GASTO POR FINALIDAD-FUNCION Y POR CARACTER INSTITUCIONAL
(en pesos)

FINALIDAD-FUNCION	CARACTER INSTITUCIONAL	ADMINISTR. CENTRAL	ORGANISMOS DESCENTR.	INSTITUC. SEG.SOCIAL	TOTAL
ADMINISTRACION GUBERNAMENTAL		3.141.215.368	1.211.821.143	0	4.353.036.511
Legislativa		320.871.194	0	0	320.871.194
Judicial		830.801.567	0	0	830.801.567
Direcci6n Superior Ejecutiva		625.013.973	4.104.000	0	629.117.973
Relaciones Exteriores		288.511.516	0	0	288.511.516
Relaciones Interiores		983.355.915	58.591.000	0	1.041.946.915
Administraci6n Fiscal		40.956.178	1.085.943.987	0	1.126.900.165
Control de la gesti6n P6blica		0	53.236.614	0	53.236.614
Informaci6n y Estadística Basicas		51.905.025	9.945.542	0	61.850.567
SERVICIOS DE DEFENSA Y SEGURIDAD		3.468.239.435	0	0	3.468.239.435
Defensa		2.053.505.581	0	0	2.053.505.581
Seguridad Interior		1.254.888.097	0	0	1.254.888.097
Sistema Penal		159.845.757	0	0	159.845.757
SERVICIOS SOCIALES		7.981.064.356	948.210.807	21.818.234.411	30.527.509.574
Salud		854.070.997	185.378.857	1.990.211.999	3.029.661.853
Promoci6n y Asistencia Social		1.629.015.768	95.068.219	323.988.001	2.048.071.988
Seguridad Social		1.040.247.833	608.000	19.304.034.411	20.344.888.044
Educaci6n y Cultura		2.762.351.628	87.581.538	0	2.849.913.166
Ciencia y T6cnica		210.162.471	536.462.193	0	746.624.664
Trabajo		416.320.000	12.200.000	0	428.520.000
Vivienda y Urbanismo		898.991.715	0	0	898.991.715
Agua Potable y Alcantarillado		149.904.144	30.934.000	0	180.838.144
SERVICIOS ECONOMICOS		2.194.181.709	987.131.468	0	3.181.293.177
Energía, Combustibles y Minería		308.024.086	58.235.079	0	366.259.165
Comunicaciones		23.385.687	60.329.000	0	83.694.687
Transporte		1.337.516.913	657.155.831	0	1.994.672.744
Ecología y Medio Ambiente		95.787.949	28.372.532	0	124.160.481
Agricultura		245.314.635	111.324.784	0	356.639.399




[Handwritten signature]



[Handwritten signature]

25064

CAPITULO I
Planilla N° 2
Anexa al Art. 1° (cont.)



ADMINISTRACION NACIONAL
COMPOSICION DEL GASTO POR FINALIDAD-FUNCION Y POR CARACTER INSTITUCIONAL
(en pesos)

FINALIDAD-FUNCION	CARACTER INSTITUCIONAL	ADMINISTR. CENTRAL	ORGANISMOS DESCENTR.	INSTITUC. SEG.SOCIAL	TOTAL
Industria		74.035.817	47.213.210	0	121.248.827
Comercio, Turismo y Otros Servicios		100.064.829	0	0	100.064.829
Seguros y Finanzas		10.052.193	24.501.052	0	34.553.245
DEUDA PUBLICA		7.674.378.000	89.324.260	5.600.000	7.769.302.260
Servicio de la Deuda Pública		7.674.378.000	89.324.260	5.600.000	7.769.302.260
TOTAL		24.439.058.868	3.238.487.678	21.623.834.411	49.299.380.957



x

[Handwritten signature]

x


[Handwritten signature]



[Handwritten signature]

[Handwritten signature]

25064



CAPITULO I
Planilla No 3
Anexa al Art. 1º



ADMINISTRACION NACIONAL
COMPOSICION DEL GASTO POR FINALIDAD-FUNCION Y POR JURISDICCION
(en pesos)

JURISDICCION	PODER LEGISLA-TIVO	PODER JUDICIAL	MINISTERIO PUBLICO	PRESIDEN-CIA DE LA NACION	JEPATURA DE GABIN.DE MINISTROS	MRIO. DEL INTERIOR	MRIO.DE RELAC. EXTER., C.I y C.	MRIO.DE JUSTICIA	MRIO.DE DEFENSA	MRIO.DE ECON.Y OBRAS SERV.PUB.	MRIO.DE CULTURA Y EDUC.	MRIO.DE TRABAJO Y SEG. SOCIAL	MRIO.DE SALUD Y ACCION SOCIAL	SERVICIO DE LA DEUDA PUBLICA	OBLIGAC. A CARGO DEL TESORO	TOTAL
ADMINISTRACION GUBERNAMENTAL	348.871.558	632.133.182	141.811.380	410.448.998	70.259.953	584.074.940	271.446.516	55.757.025	9.945.542	1.351.458.439	0	0	0	0	498.730.000	4.353.038.511
Legislativa	320.871.194	0	0	0	0	0	0	0	0	0	0	0	0	0	0	320.871.194
Judicial	0	632.133.182	141.811.380	0	0	0	0	55.757.025	0	800.000	0	0	0	0	0	830.801.587
Dirección Superior Ejecutiva	0	0	0	345.213.748	70.259.953	0	0	0	0	173.844.274	0	0	0	0	0	629.117.873
Relaciones Exteriores	0	0	0	0	0	0	271.446.516	0	0	0	0	0	0	0	17.065.000	288.511.516
Relaciones Interiores	0	0	0	0	0	562.281.915	0	0	0	0	0	0	0	0	479.865.000	1.041.948.915
Administración Fiscal	0	0	0	0	0	0	0	0	0	1.128.800.185	0	0	0	0	0	1.128.800.185
Control de la Gestión Pública	28.000.364	0	0	28.238.250	0	0	0	0	0	0	0	0	0	0	0	53.238.614
Información y Estadística Bases	0	0	0	0	0	1.783.025	0	0	9.945.542	50.112.000	0	0	0	0	0	61.850.567
SERVICIOS DE DEFENSA Y SEGURIDAD	0	0	0	0	0	1.238.048.097	0	159.845.757	2.063.505.581	0	0	0	0	0	15.840.000	3.488.238.435
Defensa	0	0	0	0	0	0	0	2.063.505.581	0	0	0	0	0	0	0	2.063.505.581
Seguridad Interior	0	0	0	0	0	1.238.048.097	0	0	0	0	0	0	0	0	15.840.000	1.254.888.097
Sistema Penal	0	0	0	0	0	0	0	159.845.757	0	0	0	0	0	0	0	159.845.757
SERVICIOS SOCIALES	44.486.413	13.700.000	0	2.512.218.408	21.273.181	848.888.307	28.918.001	88.543.834	1.570.786.137	248.540.448	2.807.020.873	20.295.035.328	619.487.870	0	1.329.131.000	30.527.508.574
Salud	18.272.182	0	0	195.030.182	0	53.503.148	0	0	135.585.311	0	54.590.782	1.990.211.969	584.459.261	0	0	3.029.981.853
Promoción y Asistencia Social	0	0	0	335.912.802	0	0	0	0	0	70.390.000	0	323.988.001	4.981.185	0	1.312.800.000	2.048.071.866
Seguridad Social	347.250	13.700.000	0	638.195.577	0	843.534.538	220.000	63.733.385	1.206.096.000	0	0	17.552.315.328	0	0	5.748.000	20.344.888.044
Educación y Cultura	27.848.001	0	0	180.785.454	14.773.181	52.858.825	0	5.810.479	218.128.182	0	2.364.313.284	0	0	0	4.565.000	2.848.913.186
Ciencia y Técnicas	0	0	0	113.964.822	0	0	28.398.001	0	8.958.884	178.150.448	388.107.807	0	30.057.224	0	0	748.624.864
Trabajo	0	0	0	0	0	0	0	0	0	0	0	428.520.000	0	0	0	428.520.000
Vivienda y Urbanismo	0	0	0	882.981.715	0	0	0	0	0	0	0	0	0	0	6.000.000	888.981.715
Agua Potable y Alcantarillado	0	0	0	174.338.144	8.500.000	0	0	0	0	0	0	0	0	0	0	182.838.144
SERVICIOS ECONOMICOS	0	0	0	320.829.034	0	0	0	0	87.751.824	1.885.988.820	0	0	0	0	878.712.399	3.181.293.177
Energía, Combustibles y Minería	0	0	0	22.277.079	0	0	0	0	0	318.878.088	0	0	0	0	27.304.000	388.259.185
Comunicaciones	0	0	0	81.834.687	0	0	0	0	0	0	0	0	0	0	1.780.000	83.694.687
Transporte	0	0	0	0	0	0	0	0	87.751.824	1.885.988.820	0	0	0	0	807.321.399	1.984.872.744



[Handwritten signature]





[Handwritten signature]

25064



CAPITULO I
Planilla N° 3
Anexa al Art. 1° (cont.)



ADMINISTRACION NACIONAL
COMPOSICION DEL GASTO POR FINALIDAD-FUNCION Y POR JURISDICCION
(en pesos)

JURISDICCION	PODER LEGISLA-TIVO	PODER JUDICIAL	MINISTERIO PUBLICO	PRESIDEN-CIA DE LA NACION	JEFATURA DE GABIN.DE MINISTROS	MRIO. DEL INTERIOR	MRIO.DE RELAC. EXTER., G.L y C.	MRIO.DE JUSTICIA	MRIO.DE DEFENSA	MRIO.DE ECON.Y OBRAS SERV.PUB.	MRIO.DE CULTURA Y EDUC.	MRIO.DE TRABAJO Y SEQ. SOCIAL	MRIO.DE SALUD Y ACCION SOCIAL	SERVICIO DE LA DEUDA PUBLICA	OBLIGAC. A CARGO DEL TESORO	TOTAL
Ecología y Medio Ambiente	0	0	0	124.180.481	0	0	0	0	0	0	0	0	0	0	0	124.180.481
Agricultura	0	0	0	0	0	0	0	0	0	345.390.399	0	0	0	0	11.249.000	356.639.399
Industria	0	0	0	42.279.851	0	0	0	0	0	58.473.178	0	0	0	0	22.498.000	121.248.827
Comercio, Turismo y Otros Servicios	0	0	0	50.177.136	0	0	0	0	0	49.887.493	0	0	0	0	0	100.064.629
Seguros y Finanzas	0	0	0	0	0	0	0	0	0	27.871.245	0	0	0	0	8.582.000	34.553.245
DEUDA PUBLICA	0	0	0	20.886.000	0	0	0	0	2.280	88.470.000	3.431.000	5.900.000	88.000	7.874.098.000	0	7.789.302.280
Servicio de la Deuda Pública	0	0	0	20.886.000	0	0	0	0	2.280	88.470.000	3.431.000	5.900.000	88.000	7.874.098.000	0	7.789.302.280
TOTAL	393.339.971	645.833.182	141.811.380	3.284.182.436	91.533.114	2.752.818.344	308.064.517	306.148.616	3.721.871.444	3.558.488.706	2.810.451.873	20.300.836.328	619.585.870	7.874.098.000	2.718.413.389	48.298.380.957


[Handwritten signature]



[Handwritten signature]




[Handwritten signature]



ADMINISTRACION NACIONAL
COMPOSICION DEL GASTO POR JURISDICCION Y POR CARACTER INSTITUCIONAL
(en pesos)

JURISDICCION	CARACTER INSTITUCIONAL	ADMINISTR. CENTRAL	ORGANISMOS DESCENTR.	INSTITUC. SEG.SOCIAL	TOTAL
Poder Legislativo Nacional		365.339.607	28.000.364	0	393.339.971
Poder Judicial de la Nación		645.833.182	0	0	645.833.182
Ministerio Público		141.911.380	0	0	141.911.380
Presidencia de la Nación		2.803.145.682	481.016.754	0	3.284.162.436
Jefatura de Gabinete de Ministros		76.759.953	14.773.181	0	91.533.114
Ministerio del Interior		2.148.605.259	58.591.000	545.623.085	2.752.819.344
Ministerio de Relac. Exteriores, Comercio Internac. y Culto		271.666.516	28.398.001	0	300.064.517
Ministerio de Justicia		305.148.816	0	0	305.148.816
Ministerio de Defensa		2.505.927.642	9.947.802	1.208.098.000	3.721.971.444
Ministerio de Economía y Obras y Servicios Públicos		1.357.957.415	2.201.509.290	0	3.559.466.705
Ministerio de Cultura y Educación		2.608.855.833	201.566.040	0	2.810.451.873
Ministerio de Trabajo y Seguridad Social		418.320.000	12.200.000	19.872.115.326	20.300.635.326
Ministerio de Salud y Acción Social		399.080.404	220.485.266	0	619.565.670
Servicio de la Deuda Pública		7.674.066.000	0	0	7.674.066.000
Obligaciones a Cargo del Tesoro		2.718.413.399	0	0	2.718.413.399
TOTAL		24.439.068.868	3.238.487.678	21.623.834.411	49.299.380.957




[Handwritten signature]



[Handwritten signature]

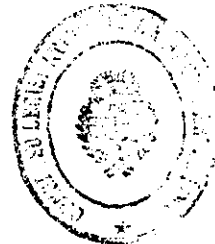
25064

CAPITULO I
Planilla N° 5
Anexa al Art. 1°



ADMINISTRACION NACIONAL
COMPOSICION DEL GASTO POR JURISDICCION Y CARACTER ECONOMICO
(en pesos)

CARACTER ECONOMICO JURISDICCION	GASTOS CORRIENTES								GASTOS DE CAPITAL				TOTAL GENERAL
	GASTOS DE CONSUMO			RENTAS DE	PREST.	IMPUESTOS	TRANSF.	TOTAL	INVERSION	TRANSF.	INVERSION	TOTAL	
	REMUN.	OTROS G.C.	TOTAL	LA PROPIED.	SEG.SOCIAL	DIRECTOS	CORRIENTES		REAL.DIREC.	DE CAPITAL	FINANCIERA		
Poder Legislativo Nacional	348.868.097	29.227.283	378.095.380	0	347.250	100.000	11.942.000	388.484.840	4.855.331	0	0	4.855.331	393.339.971
Poder Judicial de la Nación	655.370.169	62.849.662	718.219.831	0	13.700.000	0	2.026.000	731.919.831	22.065.331	0	0	22.065.331	743.985.162
Ministerio Público	131.913.360	7.928.349	139.841.709	0	0	0	0	139.841.709	2.069.851	0	0	2.069.851	141.911.560
Presidencia de la Nación	507.134.638	453.414.636	960.549.274	20.888.970	827.108.000	454.969	589.923.697	2.198.920.910	182.898.935	982.298.677	20.043.714	1.085.241.526	3.284.162.436
Jefatura de Gabinete de Ministros	80.448.114	28.805.624	109.253.738	0	0	180.000	6.981.378	80.448.114	6.168.000	0	0	6.168.000	91.533.114
Ministerio del Interior	1.234.996.178	238.249.488	1.473.245.666	5.032	838.000.000	422.878	422.433.968	2.729.107.344	23.475.000	237.000	0	23.712.000	2.752.819.344
Ministerio de Relac. Exteriores, Comercio Internac. y Culto	159.809.289	79.841.012	239.650.301	1.037.800	220.000	0	40.833.000	281.341.081	18.723.436	0	0	18.723.436	300.064.517
Ministerio de Justicia	149.939.877	61.001.375	210.941.252	0	82.903.000	94.060	916.000	294.554.312	10.592.304	0	0	10.592.304	305.148.616
Ministerio de Defensa	1.654.995.448	644.982.251	2.299.977.700	150.821	1.196.554.827	230.691	6.971.791	3.706.825.859	13.145.565	0	0	13.145.565	3.721.971.424
Ministerio de Economía y Obras y Servicios Públicos	1.351.673.795	522.359.289	1.874.033.084	63.589.868	0	150.498	632.780.848	2.570.534.274	573.837.421	398.773.010	18.322.000	988.932.431	3.559.466.705
Ministerio de Cultura y Educación	181.802.004	61.882.900	243.684.904	3.916.183	0	4.841	2.273.082.493	2.540.438.421	12.388.483	234.330.989	23.294.000	270.013.462	2.810.451.873
Ministerio de Trabajo y Seguridad Social	198.413.585	147.307.862	345.721.447	6.900.000	14.617.609.531	253.353	5.295.322.955	20.284.908.978	24.488.350	11.880.000	0	36.128.350	20.300.836.328
Ministerio de Salud y Acción Social	119.955.239	178.170.253	298.125.492	69.000	0	183.800	290.875.491	587.253.683	14.792.886	47.519.219	0	62.312.087	619.565.670
Servicio de la Deuda Pública	0	123.000.000	123.000.000	7.551.068.000	0	0	0	7.874.068.000	0	0	0	0	7.874.068.000
Obligaciones a Cargo del Tesoro	0	19.507.000	19.507.000	0	5.746.000	0	1.297.275.000	1.322.528.000	0	1.381.920.399	13.985.000	1.395.905.399	2.718.413.399
TOTAL	6.843.279.893	2.863.898.894	9.707.178.787	7.848.321.874	17.382.198.408	2.054.888	10.841.798.717	45.378.518.074	898.500.875	2.958.738.494	73.624.714	3.919.864.883	49.298.380.957



[Handwritten signature]



[Handwritten signature]

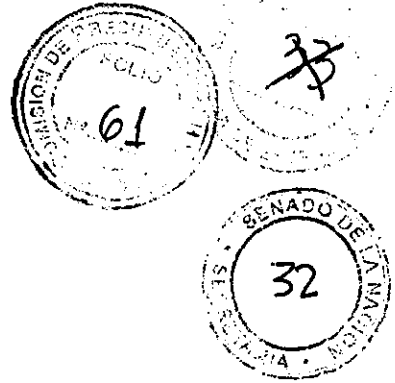
[Handwritten signature]

[Handwritten signature]

25 06 4

CAPITULO I
Planilla N° 6
Anexa al Art. 1°

ADMINISTRACION NACIONAL
COMPOSICION DEL GASTO POR JURISDICCION Y FUENTE DE FINANCIAMIENTO
(en pesos)



FINANCIAMIENTO JURISDICCION	FUENTES INTERNAS						FUENTES EXTERNAS			TOTAL GENERAL
	TESORO NACIONAL	RECURSOS PROPIOS	REC. CIAFEC. ESPECIFICA	TRANSP. INTERNAS	CREDITO INTERNO	SUBTOTAL	TRANSP. EXTERNAS	CREDITO EXTERNO	SUBTOTAL	
Poder Legislativo Nacional	388.250.971	2.101.000	711.000	0	0	391.062.971	0	2.277.000	2.277.000	393.339.971
Poder Judicial de la Nación	78.745.162	0	569.068.000	0	0	645.833.162	0	0	0	645.833.162
Ministerio Público	141.901.380	0	10.000	0	0	141.911.380	0	0	0	141.911.380
Presidencia de la Nación	1.085.653.632	191.580.012	1.082.230.217	688.483.000	13.000.000	3.060.946.861	15.089.779	188.125.798	203.215.575	3.264.162.436
Jefatura de Gabinete de Ministros	73.298.114	0	529.000	3.700.000	0	77.527.114	3.508.000	10.500.000	14.008.000	91.533.114
Ministerio del Interior	1.400.895.344	168.981.000	530.941.000	652.202.000	0	2.752.819.344	0	0	0	2.752.819.344
Ministerio de Relac. Exteriores, Comercio Internac. y Culto	268.258.535	0	30.241.982	0	0	298.500.517	0	3.584.000	3.584.000	300.084.517
Ministerio de Justicia	147.888.877	0	86.844.739	65.873.000	0	300.606.616	0	4.540.000	4.540.000	305.146.616
Ministerio de Defensa	2.174.834.631	311.628.000	161.993.495	898.085.000	18.289.000	3.564.810.128	0	157.161.318	157.161.318	3.721.971.444
Ministerio de Economía y Obras y Servicios Públicos	1.341.891.127	965.221.578	449.288.000	128.177.000	218.044.000	3.100.619.705	11.481.000	447.388.000	458.847.000	3.559.466.705
Ministerio de Cultura y Educación	2.627.678.955	1.724.000	558.000	0	0	2.629.960.955	170.000	180.320.918	180.490.918	2.810.451.873
Ministerio de Trabajo y Seguridad Social	3.710.638.000	15.074.815.326	7.089.000	184.925.000	0	18.977.447.326	0	1.323.188.000	1.323.188.000	20.300.635.326
Ministerio de Salud y Acción Social	213.293.621	33.233.000	1.689.849	169.553.000	0	555.969.270	200.000	63.398.400	63.598.400	619.566.670
Servicio de la Deuda Pública	2.898.057.000	0	0	0	1.607.914.000	4.505.971.000	0	3.168.095.000	3.168.095.000	7.674.066.000
Obligaciones a Cargo del Tesoro	912.948.399	0	1.761.500.000	0	0	2.674.448.399	0	43.985.000	43.985.000	2.718.413.399
TOTAL	17.480.633.748	18.749.293.916	4.829.892.082	2.790.398.000	1.856.227.000	43.678.494.746	30.426.779	6.892.819.432	6.822.946.211	49.299.390.987




[Handwritten signature]



[Handwritten signature]

[Handwritten signature]

25064

CAPITULO I
Planilla N° 7
Anexa al Art. 1°

ADMINISTRACION NACIONAL
COMPOSICION DEL GASTO POR CARACTER ECONOMICO Y POR CARACTER INSTITUCIONAL
(en pesos)

CARACTER INSTITUCIONAL CARACTER ECONOMICO	ADMINISTR. CENTRAL	ORGANISMOS DESCENTR.	INSTITUC. SEG.SOCIAL	TOTAL
Gastos Corrientes	21.194.511.983	2.585.581.812	21.599.442.479	45.379.518.074
Gastos de Consumo	7.018.980.727	2.229.328.327	258.857.333	9.507.166.387
Remuneraciones	5.031.038.288	1.654.008.807	158.232.800	6.843.279.893
Bienes y Servicios	1.988.931.415	572.281.888	100.824.533	2.659.817.814
Impuestos Indirectos	1.011.028	3.057.854	0	4.068.880
Rentas de la Propiedad	7.552.178.275	88.543.399	5.600.000	7.848.321.874
Intereses	7.551.378.000	87.348.331	5.600.000	7.644.326.331
Intereses Internos	375.588.000	176.000	5.600.000	381.342.000
Intereses al Exterior	7.175.812.000	87.172.331	0	7.262.984.331
Arrendamiento de Tierras y Terrenos	5.365	187.283	0	172.848
Derechos sobre Bienes Intangibles	794.910	1.027.785	0	1.822.695
Prestaciones de la Seguridad Social	1.028.118.250	608.000	18.355.484.158	17.382.188.408
Prestaciones de la Seguridad Social	1.028.118.250	608.000	18.355.484.158	17.382.188.408
Impuestos Directos	1.099.285	647.003	308.820	2.054.888
Impuestos Directos	1.099.285	647.003	308.820	2.054.888
Transferencias Corrientes	5.596.137.468	266.438.883	4.979.212.368	10.841.788.717
Al Sector Privado	1.178.593.826	234.858.479	4.792.124.368	6.203.576.673
Al Sector Público	4.253.721.583	25.240.834	188.900.000	4.465.862.397
Al Sector Externo	165.822.077	8.337.570	188.000	172.347.647
Gastos de Capital	3.244.546.885	850.928.066	24.391.932	3.919.864.883
Inversión Real Directa	300.578.831	566.192.112	22.731.932	889.500.875
Formación Bruta de Capital Fijo	295.882.024	562.034.424	18.755.702	876.472.150
Tierras y Terrenos	1.681.100	0	528.000	2.209.100
Activos Intangibles	3.213.507	4.157.888	3.448.230	10.819.425
Transferencias de Capital	2.890.389.254	64.890.240	1.680.000	2.956.739.494
Al Sector Privado	417.781.069	38.387.000	0	456.168.069
Al Sector Pública	2.429.911.185	18.471.800	0	2.448.382.985
Al Sector Externo	42.697.000	9.831.440	1.680.000	54.188.440



[Handwritten signature]

[Handwritten signature]



[Handwritten signature]

25064

CAPITULO I
Planilla N° 7 (cont.)
Anexa al Art. 1°



ADMINISTRACION NACIONAL
COMPOSICION DEL GASTO POR CARACTER ECONOMICO Y POR CARACTER INSTITUCIONAL
(en pesos)

CARACTER INSTITUCIONAL	ADMINISTR. CENTRAL	ORGANISMOS DESCENTR.	INSTITUC. SEG.SOCIAL	TOTAL
Inversión Financiera	53.581.000	20.043.714	0	73.624.714
Aportes de Capital	13.965.000	0	0	13.965.000
Concesión de Préstamos de Corto Plazo	0	1.984.923	0	1.994.923
Concesión de Préstamos de Largo Plazo	39.818.000	18.048.791	0	57.866.791
TOTAL	24.439.058.868	3.236.487.678	21.623.834.411	49.299.380.957



[Handwritten signature]




[Handwritten signature]

25 06 4

91

TITULO I
Planilla Número 23 Anexa al Artículo 1



Incrementos a los crédito Presupuestario de las siguientes Jurisdicciones y Entidades:

* Universidades Nacionales	\$ 100.000.000
Fuente de Financiamiento Tesoro Nacional	\$ 100.000.000
* Federación Argentina de Municipios	\$ 500.000
Fuente de Financiamiento Tesoro Nacional	\$ 500.000
* Hospital Alejandro Posadas, Colonia Nacional Montes de Oca e Instituto Nacional de Rehabilitación Psicofísica del Sur	\$ 23.000.000
Fuente de Financiamiento Recursos con Afectación Específica	\$ 23.000.000
* Pensión de Guerra al Personal de Oficiales y Suboficiales de las FFAA y SS destinados en el Tom y Toas	\$ 8.000.000
Fuente de Financiamiento Recursos con Afectación Específica	\$ 8.000.000
* INTI	\$ 2.500.000
Fuente de Financiamiento Tesoro Nacional	\$ 2.500.000
* Fondo Nacional de la Vivienda - FoNaVi	\$ 105.900.000
Fuente de Financiamiento Tesoro Nacional	\$ 105.900.000
* Congreso de la Nación (Biblioteca del Congreso de la Nación \$ 2.000.000)	\$ 30.000.000
Fuente de Financiamiento Tesoro Nacional	\$ 30.000.000
TOTAL	\$ 269.900.000



[Handwritten signature]
[Handwritten signature]



[Handwritten signature]
[Handwritten signature]



25 06 4

TITULO I
Planilla Número 23 Anexa al Artículo 1, cont



Afectación de los créditos presupuestarios de las siguientes Jurisdicciones y Entidades:

- Secretaría de Desarrollo Social	
Fuente de Financiamiento Recursos con Afectación Específica	\$ 69.000.000
- Secretaría de Recursos Naturales	\$ 33.900.000
Fuente de Financiamiento Tesoro Nacional	\$ 18.900.000
Fuente de Financiamiento Crédito Externo	\$ 15.000.000
- Comisión Nacional de Energía Atómica	\$ 10.000.000
Fuente de Financiamiento Tesoro Nacional	\$ 10.000.000
- Jefatura de Gabinete de Ministros	\$ 5.000.000
Fuente de Financiamiento Tesoro Nacional	\$ 5.000.000
- Ministerio del Interior	\$ 5.000.000
Fuente de Financiamiento Tesoro Nacional	\$ 5.000.000
- Ministerio de Economía y Obras y Servicios Públicos	\$ 32.000.000
- Administración Central	\$ 22.000.000
Fuente de Financiamiento Tesoro Nacional	\$ 22.000.000
- Administración Federal de Ingresos Públicos	\$ 10.000.000
Fuente de Financiamiento Tesoro Nacional	\$ 10.000.000
- Ministerio de Cultura y Educación *	\$ 100.000.000
Fuente de Financiamiento Tesoro Nacional	\$ 100.000.000
- Obligaciones a Cargo del Tesoro	\$ 15.000.000
Fuente de Financiamiento Tesoro Nacional	\$ 15.000.000


(*) (Sin afectar las partidas destinadas a los Prog. 29,33 y 37 del Ministerio de Cultura y Educación).



x
x

x
x





ADMINISTRACION NACIONAL
CALCULO DE RECURSOS POR CARACTER ECONOMICO Y POR CARACTER INSTITUCIONAL
(en pesos)

CARACTER INSTITUCIONAL CARACTER ECONOMICO	ADMINISTR. CENTRAL			ORGANISMOS	INSTITUC.	TOTAL
	TESORO NACIONAL	OTRAS FUENTES F.	TOTAL	DESCENTR.	SEG.SOCIAL	
Ingresos Corrientes	19.306.183.000	5.149.248.865	24.455.429.865	1.698.479.852	18.564.110.899	44.718.020.616
Ingresos Tributarios	17.453.800.000	4.207.072.136	21.660.872.136	796.000.000	6.665.800.001	29.122.672.137
Impuestos Directos	2.197.700.000	1.495.200.000	3.692.900.000	7.700.000	1.962.700.001	5.663.300.001
Impuestos Indirectos	15.256.100.000	2.711.872.136	17.967.972.136	788.300.000	4.703.100.000	23.459.372.136
Contribuciones a la Seguridad Social	0	85.330.000	85.330.000	141.822.800	11.791.507.898	12.018.660.498
Contribuciones a la Seguridad Social	0	85.330.000	85.330.000	141.822.800	11.791.507.898	12.018.660.498
Ingresos No Tributarios	556.044.000	688.260.757	1.244.304.757	635.068.015	88.403.000	1.967.775.772
Tasas	22.254.000	312.711.000	334.965.000	303.534.567	0	638.499.567
Derechos	374.066.000	6.200.599	380.266.599	210.482.784	0	590.769.383
Otros No Tributarios	159.704.000	369.349.158	529.053.158	121.050.664	88.403.000	738.506.822
Ventas de Bienes y Servicios de las Administraciones Públicas	2.974.000	116.337.991	119.311.991	101.920.550	0	221.232.541
Ventas de Bienes y Servicios de las Administraciones Públicas	2.974.000	116.337.991	119.311.991	101.920.550	0	221.232.541
Rentas de la Propiedad	1.035.362.000	26.355.889	1.061.717.889	7.923.000	18.400.000	1.088.040.889
Intereses	250.362.000	4.603.000	254.965.000	4.683.000	18.400.000	278.048.000
Dividendos	785.000.000	19.930.000	804.930.000	3.240.000	0	808.170.000
Arrendamiento de Tierras y Terrenos	0	1.822.889	1.822.889	0	0	1.822.889
Transferencias Corrientes	258.003.000	25.690.092	283.693.092	13.745.687	0	297.638.779
Del Sector Privado	18.823.000	0	18.823.000	5.000.000	0	23.823.000
Del Sector Público	239.180.000	5.475.000	244.655.000	2.640.000	0	247.295.000
Del Sector Externo	0	20.415.092	20.415.092	6.105.687	0	26.520.779
Recursos de Capital	565.103.000	51.449.000	616.552.000	142.137.483	227.900.000	986.589.483
Recursos Propios de Capital	12.112.000	6.407.000	18.519.000	73.344.436	0	91.863.436
Venta de Activos	12.112.000	6.407.000	18.519.000	73.344.436	0	91.863.436
Transferencias de Capital	0	10.000.000	10.000.000	400.000	0	10.400.000
Del Sector Público	0	10.000.000	10.000.000	0	0	10.000.000
Del Sector Externo	0	0	0	400.000	0	400.000
Disminución de la Inversión Financiera	552.991.000	35.042.000	588.033.000	68.393.047	227.900.000	884.326.047
Venta de Acciones y Participaciones de Capital	531.664.000	0	531.664.000	0	227.900.000	759.564.000



[Handwritten signature]

[Handwritten signature]



[Handwritten signature]

25 064

CAPITULO I
Planilla N° 8 (cont.)
Anexa al Art. 2°



37

ADMINISTRACION NACIONAL
CALCULO DE RECURSOS POR CARACTER ECONOMICO Y POR CARACTER INSTITUCIONAL
(en pesos)

CARACTER INSTITUCIONAL CARACTER ECONOMICO	ADMINISTR. CENTRAL			ORGANISMOS DESCENTR.	INSTITUC. SEG.SOCIAL	TOTAL
	TESORO NACIONAL	OTRAS FUENTES F.	TOTAL			
Recuperación de Prestamos de Corto Plazo	0	0	0	1.005.000	0	1.005.000
Recuperación de Préstamos de Largo Plazo	21.327.000	35.042.000	56.369.000	67.388.047	0	123.757.047
TOTAL	19.871.286.000	5.200.696.865	25.071.981.865	1.838.617.335	18.792.010.899	45.702.610.099



[Handwritten signature]


[Handwritten signature]

3.



[Handwritten signature]

[Handwritten signature]



ADMINISTRACION NACIONAL
GASTOS FIGURATIVOS
(en pesos)

ORIGEN JURISDICCION, CARACTER INSTITUCIONAL	DESTINO	PARA EROGACIONES CORRIENTES				PARA EROGACIONES DE CAPITAL				TOTAL GENERAL
		A ADMINSTR. CENTRAL	A ORGANISM. DESCENTRAL.	A INSTIT. DE SEG.SOCIAL	SUBTOTAL	A ADMINISTR. CENTRAL	A ORGANISM. DESCENTRAL.	A INSTIT. DE SEG.SOCIAL.	SUBTOTAL	
Presidencia de la Nación		195.363.258	244.588.300	0	439.951.558	705.000	15.808.689	0	16.511.689	456.463.245
Administración Central		23.410.000	244.187.300	0	267.597.300	0	15.808.689	0	15.808.689	283.403.989
Organismos Descentralizados		171.953.258	401.000	0	172.354.258	705.000	0	0	705.000	173.059.258
Jefatura de Gabinete de Ministros		0	14.398.181	0	14.398.181	0	375.000	0	375.000	14.773.181
Administración Central		0	14.398.181	0	14.398.181	0	375.000	0	375.000	14.773.181
Ministerio del Interior		6.958.000	10.607.000	824.085	18.389.085	0	0	0	0	18.389.085
Administración Central		187.000	10.607.000	824.085	11.618.085	0	0	0	0	11.618.085
Organismos Descentralizados		6.768.000	0	0	6.768.000	0	0	0	0	6.768.000
Instituciones de Seguridad Social		3.000	0	0	3.000	0	0	0	0	3.000
Ministerio de Relas. Exteriores, Comercio Internac. y Culto		0	12.548.585	0	12.548.585	0	15.849.436	0	15.849.436	28.398.001
Administración Central		0	12.548.585	0	12.548.585	0	15.849.436	0	15.849.436	28.398.001
Ministerio de Justicia		30.340.568	0	0	30.340.568	0	0	0	0	30.340.568
Administración Central		30.340.568	0	0	30.340.568	0	0	0	0	30.340.568
Ministerio de Defensa		5.496.835	5.169.484	0	10.666.319	0	0	0	0	10.666.319
Administración Central		5.496.835	5.169.484	0	10.666.319	0	0	0	0	10.666.319
Ministerio de Economía y Obras y Servicios Públicos		122.093.508	584.658.740	0	706.752.248	0	221.677.972	0	221.677.972	928.428.218
Administración Central		13.828.624	580.858.740	0	594.685.364	0	221.677.972	0	221.677.972	816.363.336
Organismos Descentralizados		108.264.882	3.800.000	0	112.064.882	0	0	0	0	112.064.882
Ministerio de Cultura y Educación		0	193.896.040	0	193.896.040	0	4.248.000	0	4.248.000	198.144.040
Administración Central		0	193.896.040	0	193.896.040	0	4.248.000	0	4.248.000	198.144.040
Ministerio de Trabajo y Seguridad Social		1.112.018.000	113.800.000	6.121.987.000	7.347.805.000	300.000	0	0	300.000	7.347.905.000
Administración Central		390.000	0	4.800.100.000	4.800.490.000	0	0	0	0	4.800.490.000
Instituciones de Seguridad Social		1.111.628.000	113.800.000	1.321.887.000	2.547.115.000	300.000	0	0	300.000	2.547.415.000
Ministerio de Salud y Acción Social		52.116.000	169.875.536	0	221.991.536	0	10.294.000	0	10.294.000	232.285.536
Administración Central		0	52.031.536	0	52.031.536	0	10.069.000	0	10.069.000	62.100.536
Organismos Descentralizados		52.116.000	117.844.000	0	169.960.000	0	225.000	0	225.000	170.185.000
Obligaciones a Cargo del Tesoro		0	23.559.000	0	23.559.000	0	63.364	0	63.364	23.622.364



[Handwritten signature]

[Handwritten signature]



[Handwritten signature]



[Handwritten signature]



25064

CAPITULO I
Planilla N° 9
Anexa al Art. 3° (cont.)

ADMINISTRACION NACIONAL
GASTOS FIGURATIVOS
(en pesos)



ORIGEN JURISDICCION, CARACTER INSTITUCIONAL	DESTINO	PARA EROGACIONES CORRIENTES				PARA EROGACIONES DE CAPITAL				TOTAL GENERAL
		A ADMNIST. CENTRAL	A ORGANISM. DESCENTRAL.	A INSTIT. DE SEG.SOCIAL	SUBTOTAL	A ADMINISTR. CENTRAL	A ORGANISM. DESCENTRAL.	A INSTIT. DE SEG.SOCIAL.	SUBTOTAL	
Administración Central		0	23.559.000	0	23.559.000	0	63.364	0	63.364	23.622.364
TOTAL		1.824.388.166	1.372.898.828	6.122.811.988	9.020.098.076	1.808.000	268.314.461	0	269.319.461	9.289.417.537



[Handwritten signature]


[Handwritten mark]

3.



[Handwritten signature]

[Handwritten signature]



ADMINISTRACION NACIONAL
CONTRIBUCIONES FIGURATIVAS
(en pesos)

RECEPTOR JURISDICCION, CARACTER INSTITUCIONAL	ORIGEN	PARA FINANCIACIONES CORRIENTES				PARA FINANCIACIONES DE CAPITAL				TOTAL GENERAL
		DE ADMINSTR. CENTRAL	DE ORGANISM. DESCENTRAL.	DE INSTIT. DE SEG.SOCIAL	SUBTOTAL	DE ADMINSTR. CENTRAL	DE ORGANISM. DESCENTRAL.	DE INSTIT. DE SEG.SOCIAL	SUBTOTAL	
Poder Legislativo Nacional		23.559.000	0	0	23.559.000	63.364	0	0	63.364	23.622.364
Organismos Descentralizados		23.559.000	0	0	23.559.000	63.364	0	0	63.364	23.622.364
Presidencia de la Nación		239.587.570	42.405.000	632.433.000	914.405.570	15.371.689	705.000	300.000	16.376.689	930.782.259
Administración Central		1.863.000	42.004.000	632.433.000	676.300.000	0	705.000	300.000	1.005.000	677.305.000
Organismos Descentralizados		237.704.570	401.000	0	238.105.570	15.371.689	0	0	15.371.689	253.477.259
Jefatura de Gabinete de Ministros		14.398.161	3.700.000	0	18.098.161	375.000	0	0	375.000	18.473.161
Administración Central		0	3.700.000	0	3.700.000	0	0	0	0	3.700.000
Organismos Descentralizados		14.398.161	0	0	14.398.161	375.000	0	0	375.000	14.773.161
Ministerio del Interior		11.431.085	0	652.202.000	663.633.085	0	0	0	0	663.633.085
Administración Central		0	0	228.400.000	228.400.000	0	0	0	0	228.400.000
Organismos Descentralizados		10.607.000	0	0	10.607.000	0	0	0	0	10.607.000
Instituciones de Seguridad Social		624.085	0	423.802.000	424.626.085	0	0	0	0	424.626.085
Ministerio de Relac. Exteriores, Comercio Internac. y Cuba		12.548.585	0	0	12.548.585	15.849.436	0	0	15.849.436	28.398.001
Organismos Descentralizados		12.548.585	0	0	12.548.585	15.849.436	0	0	15.849.436	28.398.001
Ministerio de Justicia		4.813.000	0	65.873.000	70.686.000	0	0	0	0	70.686.000
Administración Central		4.813.000	0	65.873.000	70.686.000	0	0	0	0	70.686.000
Ministerio de Defensa		5.169.484	0	898.085.000	903.254.484	0	0	0	0	903.254.484
Organismos Descentralizados		5.169.484	0	0	5.169.484	0	0	0	0	5.169.484
Instituciones de Seguridad Social		0	0	898.085.000	898.085.000	0	0	0	0	898.085.000
Ministerio de Economía y Obras y Servicios Públicos		580.856.740	4.577.000	113.600.000	699.033.740	221.677.972	0	0	221.677.972	920.711.712
Administración Central		0	777.000	0	777.000	0	0	0	0	777.000
Organismos Descentralizados		580.856.740	3.800.000	113.600.000	698.256.740	221.677.972	0	0	221.677.972	919.934.712
Ministerio de Cultura y Educación		193.896.040	0	0	193.896.040	4.248.000	0	0	4.248.000	198.144.040
Organismos Descentralizados		193.896.040	0	0	193.896.040	4.248.000	0	0	4.248.000	198.144.040
Ministerio de Trabajo y Seguridad Social		4.801.059.000	0	184.925.000	4.985.984.000	0	0	0	0	4.985.984.000
Administración Central		859.000	0	184.925.000	185.884.000	0	0	0	0	185.884.000
Instituciones de Seguridad Social		4.800.100.000	0	0	4.800.100.000	0	0	0	0	4.800.100.000



[Handwritten signature]

[Handwritten signature]



[Handwritten signature]

25 06 4

CAPITULO I
Planilla N° 10
Anexa al Art. 3° (cont.)



ADMINISTRACION NACIONAL
CONTRIBUCIONES FIGURATIVAS
(en pesos)

RECEPTOR JURISDICCION, CARACTER INSTITUCIONAL	ORIGEN	PARA FINANCIACIONES CORRIENTES				PARA FINANCIACIONES DE CAPITAL				TOTAL GENERAL
	DE ADMINIST. CENTRAL	DE ORGANISM. DESCENTRAL.	DE INSTIT. DE SEG.SOCIAL	SUBTOTAL	DE ADMINIST. CENTRAL	DE ORGANISM. DESCENTRAL.	DE INSTIT. DE SEG.SOCIAL	SUBTOTAL		
Ministerio de Salud y Acción Social	58.514.288	169.383.000	0	227.877.288	10.504.000	225.000	0	10.729.000	238.606.288	
Administración Central	0	51.519.000	0	51.519.000	0	0	0	0	51.519.000	
Organismos Descentralizados	58.514.288	117.844.000	0	176.358.288	10.504.000	225.000	0	10.729.000	187.087.288	
Recursos del Tesoro Nacional	66.020.027	241.102.138	0	307.122.165	0	0	0	0	307.122.165	
Administración Central	66.020.027	241.102.138	0	307.122.165	0	0	0	0	307.122.165	
TOTAL	6.911.822.938	481.147.138	2.547.118.000	9.028.098.076	268.089.441	938.000	368.000	269.319.441	9.298.417.537	



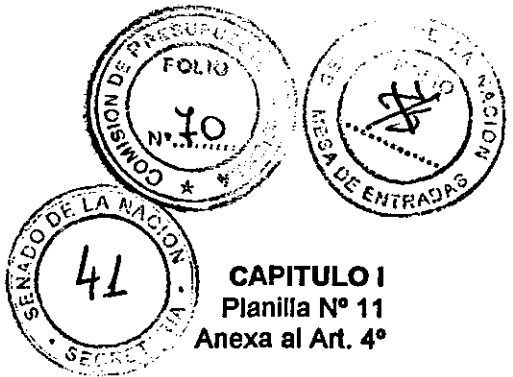
[Handwritten signature]

[Handwritten signature]



[Handwritten signature]

[Handwritten signature]



CAPITULO I
Planilla N° 11
Anexa al Art. 4°

ADMINISTRACION NACIONAL
CUENTA DE AHORRO INVERSION FINANCIAMIENTO
(en pesos)

25064

CARACTER INSTITUCIONAL CONCEPTO	ADMINISTR. CENTRAL	ORGANISMOS DESCENTR.	INSTITUC. SEG.SOCIAL	TOTAL
I) Ingresos Corrientes	24.455.429.866	1.696.479.852	18.564.110.899	44.716.020.616
Ingresos Tributarios	21.660.872.136	796.000.000	6.665.800.001	29.122.672.137
Contribuciones a la Seguridad Social	85.330.000	141.822.600	11.791.507.898	12.018.660.498
Ingresos No Tributarios	1.244.304.757	635.068.015	88.403.000	1.967.775.772
Ventas de Bienes y Servicios de las Administraciones Pública	119.311.991	101.920.550	0	221.232.541
Rentas de la Propiedad	1.061.717.889	7.923.000	18.400.000	1.088.040.889
Transferencias Corrientes	283.893.092	13.745.687	0	297.638.779
II) Gastos Corrientes	21.194.511.983	2.585.561.612	21.599.442.479	45.379.516.074
Gastos de Consumo	7.018.980.727	2.229.328.327	258.857.333	9.507.166.387
Rentas de la Propiedad	7.552.178.275	88.543.399	5.600.000	7.646.321.674
Intereses Internos	375.566.000	176.000	5.600.000	381.342.000
Intereses al Exterior	7.175.812.000	87.172.331	0	7.262.984.331
Otros	800.275	1.195.068	0	1.995.343
Prestaciones de la Seguridad Social	1.026.116.250	606.000	16.355.464.158	17.382.186.408
Impuestos Directos	1.099.265	647.003	308.620	2.054.888
Otras Pérdidas	0	0	0	0
Transferencias Corrientes	5.596.137.466	266.436.883	4.979.212.368	10.841.786.717
III) Result.Econ.:Ahorro/Desahorro (I - II)	3.260.917.882	-889.081.760	-3.036.331.580	-663.496.458
IV) Recursos de Capital	616.552.000	142.137.483	227.900.000	986.589.483
Recursos Propios de Capital	18.519.000	73.344.436	0	91.863.436
Transferencias de Capital	10.000.000	400.000	0	10.400.000
Disminución de la Inversión Financiera	588.033.000	68.393.047	227.900.000	884.326.047
V) Gastos de Capital	3.244.546.885	660.926.066	24.391.932	3.919.864.883
Inversión Real Directa	300.576.631	566.192.112	22.731.932	889.500.675
Transferencias de Capital	2.890.369.254	64.890.240	1.660.000	2.956.739.494
Inversión Financiera	53.581.000	20.043.714	0	73.624.714
VI) Recursos Totales (I + IV)	26.071.981.866	1.838.617.336	18.792.010.899	45.702.610.099
VII) Gastos Totales (II + V)	24.439.058.868	3.236.487.678	21.623.834.411	49.299.380.957
VIII) Result.Financ. antes Contrib. (VI - VII)	632.922.997	-1.397.870.343	-2.831.823.512	-3.696.770.858
IX) Contribuciones Figurativas	1.525.393.165	1.641.213.287	6.122.811.095	9.289.417.537
X) Gastos Figurativos	6.279.922.399	462.077.138	2.547.418.000	9.289.417.537
XI) Resultado Financiero (VIII + IX - X)	-4.121.806.237	-218.734.194	743.569.573	-3.696.770.858
XII) Fuentes Financieras	24.201.682.983	540.630.067	554.537.709	25.296.850.759
Disminución de la Inversión Financiera	1.822.031.000	62.817.000	82.756.078	1.967.604.078
Endeudamiento Público e Incremento de Otros	22.379.651.983	394.522.868	4.643.922	22.769.495.773
Pasivos				
Deuda Externa	13.208.142.583	0	0	13.208.142.583



[Handwritten signature]



[Handwritten signature]

25064



CAPITULO I
Planilla N° 11 (cont.)
Anexa al Art. 4°

ADMINISTRACION NACIONAL
CUENTA DE AHORRO INVERSION FINANCIAMIENTO
(en pesos)

CONCEPTO	CARACTER INSTITUCIONAL	ADMINISTR. CENTRAL	ORGANISMOS DESCENTR.	INSTITUC. SEG.SOCIAL	TOTAL
Deuda Interna		7.099.964.000	0	0	7.099.964.000
Otros		2.062.222.400	394.522.868	4.643.922	2.461.389.190
Contribuciones Figurativas para Aplicaciones Financieras		9.323.000	83.290.199	467.137.709	559.750.908
XIII) Aplicaciones Financieras		20.080.076.746	321.895.873	1.298.107.282	21.700.079.901
Inversion Financiera		3.555.278.746	196.972.674	362.769.573	4.115.020.993
Amortización de la Deuda y Disminución de Otros Pasivos		15.965.047.092	124.923.199	935.337.709	17.025.308.000
Amort. Deuda Interna		4.262.172.000	0	911.000.000	5.173.172.000
Amort. Deuda Externa		6.879.224.000	0	0	6.879.224.000
Otros		4.723.651.092	124.923.199	24.337.709	4.872.912.000
Gastos Figurativos para Aplicaciones Financieras		559.750.908	0	0	559.750.908



[Handwritten signature]

[Handwritten signature]

3.




[Handwritten signature]

[Handwritten signature]

25 064

CAPITULO I
Planilla Nº 12
Anexa al Art. 4º

ADMINISTRACION NACIONAL
FUENTES FINANCIERAS
(en pesos)



CONCEPTO	CARACTER INSTITUCIONAL	ADMINISTR. CENTRAL	ORGANISMOS DESCENTR.	INSTITUC. SEG.SOCIAL	TOTAL
Fuentes Financieras		24.192.359.983	457.339.868	87.400.000	24.737.099.851
Disminución de la Inversión Financiera		1.822.031.000	62.817.000	82.758.078	-1.967.604.078
Venta de Títulos y Valores		0	931.000	78.000.000	78.931.000
Títulos y Valores de Corto Plazo		0	0	78.000.000	78.000.000
Títulos y Valores de Largo Plazo		0	931.000	0	931.000
Disminución de Otros Activos Financieros		1.822.031.000	51.888.000	4.758.078	1.888.673.078
Disminución de Disponibilidades		1.360.506.000	1.888.000	4.758.078	1.367.148.078
Disminución de Cuentas a Cobrar		305.525.000	60.000.000	0	365.525.000
Disminuc. de Act. Diferidos y Adelant. a Proveed. y Contrat.		156.000.000	0	0	156.000.000
Endeudamiento Público e Incremento de Otros Pasivos		22.370.328.983	394.522.868	4.843.922	22.769.495.773
Obtención de Préstamos a Corto Plazo		18.269.000	0	0	18.269.000
Del Sector Público		18.269.000	0	0	18.269.000
Colocación de Deuda Interna a Largo Plazo		7.099.964.000	0	0	7.099.964.000
Colocación de Deuda Interna a Largo Plazo		7.099.964.000	0	0	7.099.964.000
Colocación de Deuda Externa a Largo Plazo		13.208.142.583	0	0	13.208.142.583
Colocación de Deuda Externa a Largo Plazo		13.208.142.583	0	0	13.208.142.583
Obtención de Préstamos a Largo Plazo		2.043.953.400	394.522.868	4.843.922	2.443.120.190
Del Sector Público		104.000.000	125.044.000	0	229.044.000
Del Sector Externo		1.939.953.400	269.478.868	4.843.922	2.214.078.190
TOTAL		24.192.359.983	457.339.868	87.400.000	24.737.099.851



[Handwritten signature]

[Handwritten signature]



[Handwritten signature]

[Handwritten signature]

25 064

CAPITULO I
Planilla N° 13
Anexa al Art. 4°

ADMINISTRACION NACIONAL
APLICACIONES FINANCIERAS
(en pesos)



CONCEPTO	CARACTER INSTITUCIONAL	ADMINISTR. CENTRAL	ORGANISMOS DESCENTR.	INSTITUC. SEG.SOCIAL	TOTAL
Aplicaciones Financieras		19.520.325.838	321.895.873	1.298.107.282	21.140.328.993
Inversion Financiera		3.555.278.746	196.972.874	362.769.573	4.115.020.993
Adquisición de Títulos y Valores		1.481.936.000	0	362.769.573	1.844.705.573
Títulos y Valores de Corto Plazo		124.936.000	0	362.769.573	487.705.573
Títulos y Valores de Largo Plazo		1.357.000.000	0	0	1.357.000.000
Incremento de Otros Activos Financieros		2.073.342.746	196.972.874	0	2.270.315.420
Incremento de Disponibilidades		129.261.394	120.710.920	0	249.972.314
Incremento de Cuentas a Cobrar		1.778.191.082	74.763.754	0	1.852.954.836
Incremento de Activos Diferidos y Adelantos a Proveedores y		165.890.270	1.498.000	0	167.388.270
Amortización de la Deuda y Disminución de Otros Pasivos		15.965.047.092	124.923.199	935.337.709	17.025.308.000
Disminución de Otros Pasivos		1.880.651.092	31.424.199	24.337.709	1.936.413.000
Disminución de Cuentas a Pagar		1.858.868.092	31.424.199	24.337.709	1.914.630.000
Disminución de Documentos a Pagar		21.783.000	0	0	21.783.000
Amortización de Deuda Interna a Largo Plazo		4.262.172.000	0	911.000.000	5.173.172.000
Amortización de Deuda Interna a Largo Plazo		4.262.172.000	0	911.000.000	5.173.172.000
Amortización de Deuda Externa a Largo Plazo		6.979.224.000	0	0	6.979.224.000
Amortización de Deuda Externa a Largo Plazo		6.979.224.000	0	0	6.979.224.000
Amortización de Préstamos a Largo Plazo		2.843.000.000	93.499.000	0	2.936.499.000
Del Sector Externo		2.843.000.000	93.499.000	0	2.936.499.000
TOTAL		19.520.325.838	321.895.873	1.298.107.282	21.140.328.993



[Handwritten signature]

[Handwritten signature]



[Handwritten signature]

25 06 4

74

CAPITULO 11
Planilla N° 14
Anexa al Art. 5°



OPERACIONES DE CREDITO PUBLICO

JURISDICCION ENTIDAD	TIPO DE DEUDA	MONTO AUTORIZADO (en pesos)	PLAZO MINIMO DE AMORTIZACION	DESTINO DEL FINANCIAMIENTO
Administración Central	Instrumentada o préstamos bancarios	1.000.000.000	364 días renovables	Amortización deuda/ Inversión / Gastos no operativos
		3.500.000.000	18 meses renovables	Idem
		3.500.000.000	2 años renovables	Idem
		3.500.000.000	3 años renovables	Idem
		2.500.000.000	5 años renovables	Idem
		2.000.000.000	10 años renovables	Idem
		13.700.000	8 años	Sistema de Información Cartográfica
Universidad Nacional de Entre Ríos		220.000	10 años	Adquisición Inmueble
Universidad Nacional del Litoral	Instrumentada o préstamos bancarios	1.000.000	5 años	Contrapartida del Proyecto FOMEC
Universidad de Lomas de Zamora	Instrumentada o préstamos bancarios	1.000.000	5 años	Educación a Distancia
Universidad Nacional de la Patagonia	Instrumentada o préstamos bancarios	3.500.000	7 años	Refacción y ampliación e instalaciones



[Handwritten signature]



[Handwritten signature]


25064

75
CAPITULO II
Planilla N° 15
Anexa al artículo 8°

COLOCACION DE BONOS DE CONSOLIDACION DE DEUDAS

Se colocarán por valor nominal necesario para cancelar obligaciones por los importes que en cada caso se indican

- En millones -



LEY N°	BOCON PROVEEDORES I	BOCON PROVEEDORES II	BOCON PREVISIONAL I	BOCON PREVISIONAL II	TOTAL
	(En \$ o en U\$S)	En \$ o en U\$S	En \$ o en U\$S	En \$ o en U\$S	
23.982 de consolidación general y otras normas que aluden al pago en Boción I	(*) 480		300		780
24.043	100				100
24.411		430			430
Art. 45 Ley N° 11.672	50				50
24.130				150	150
TOTALES:	630	430	300	150	1.510

* INCLUYE \$ 60,0 millones para la atención de deudas de las empresas del ex-GRUPO GRECO



[Handwritten signature]




[Handwritten signature]

[Handwritten signature]

[Handwritten mark]

[Handwritten signature]

25064



CAPITULO IV
Planilla N°16 Anexa al Art.25

CONTRATACION DE OBRAS O ADQUISICION DE BIENES Y SERVICIOS QUE INCIDEN EN EJERCICIOS FUTUROS															
JURISDICCION	SERVICIO	PROGRAMA	SUBPROGRAMA	PROYECTO	PROYECTOS DE OBRA	IMPORTE A DEVENGAR (en pesos)					AVANCE FISICO (porcentajes)				
						1999	2000	2001	RESTO	TOTAL	1999	2000	2001	RESTO	TOTAL
30	326	21	0	6	Construcción comisaría 30ª	200.000	900.000	900.000	0	2.000.000	10,00	45,00	45,00	0,00	100,00
30	326	21	0	12	Readecuac. de bóvedas, suministro y cbio. a media tensión	300.000	343.000	0	0	643.000	44,00	56,00	0,00	0,00	100,00
30	326	22	0	3	Adecuación ascensores complejo médico Churuca-Visca	400.000	400.000	0	0	800.000	50,00	50,00	0,00	0,00	100,00
30	375	40	0	1	Infraestructura de la Gendarmería Nacional (Obra 73)	110.012	50.000	39.988	0	200.000	55,00	25,00	20,00	0,00	100,00
30	375	40	0	1	Infraestructura de la Gendarmería Nacional (Obra 74)	235.000	100.000	50.000	0	385.000	61,00	26,00	13,00	0,00	100,00
35	106	16	0	3	Const. del Inst. de Altos Estudios Espaciales (Obras 52 y 53)	131.135	316.772	353.000	725.093	1.526.000	8,59	20,76	23,13	47,52	100,00
35	106	16	0	4	Reconversión de Planta Falda del Carmen (Obra 52)	500.000	500.000	500.000	1.500.000	3.000.000	17,00	17,00	16,00	50,00	100,00
35	106	18	0	5	Construcción Estación Terrena Multipropósito (Obra 53)	450.000	2.750.000	300.000	0	3.500.000	13,00	79,00	8,00	0,00	100,00
35	106	16	0	7	Misión Saocom	3.402.550	2.402.550	7.000.000	103.498.950	116.304.050	2,93	2,07	6,02	88,99	100,00
35	106	16	0	8	Misión Satelital Sabia	50.000	1.486.000	1.850.000	25.815.000	29.201.000	0,17	5,09	6,34	88,40	100,00
35	106	16	0	9	Misión Satelital César	48.000	1.487.000	2.850.000	24.780.000	29.165.000	0,16	5,10	9,77	84,96	100,00
35	106	16	0	10	Implementación del Segmento Terreno	50.000	2.750.000	300.000	16.165.000	19.265.000	0,26	14,27	1,56	83,91	100,00
35	106	16	0	11	Inspector Satelital para cargas útiles livianas	52.000	500.000	1.700.000	44.801.000	47.053.000	0,11	1,06	3,61	95,21	100,00
40	332	18	0	1	Ampliación de Sectores de Alojamiento Unidad 3	3.600.000	5.000.000	5.000.000	3.100.000	16.700.000	21,56	29,94	29,94	16,56	100,00
40	332	18	0	6	Reparaciones varias y equipamiento	1.260.000	2.200.000	2.000.000	0	5.460.000	23,08	40,29	36,63	0,00	100,00
50	357	25	0	8	Basilica Nuestra Señora de Luján	1.000.000	3.588.417	5.180.707	1.230.878	11.000.000	9,09	32,62	47,10	11,19	100,00
50	357	25	0	11	Auditoría General de la Nación	1.200.000	3.228.583	0	0	4.428.583	27,00	73,00	0,00	0,00	100,00
50	357	50	0	1	Conexión Física Rosario -Victoria	77.750.000	77.452.000	44.500.000	0	221.702.000	35,07	34,94	29,99	0,00	100,00
50	357	50	0	2	Autopista Rosario - Córdoba	11.000.000	64.035.000	64.965.000	0	140.000.000	7,86	45,74	46,40	0,00	100,00
50	604	22	1	5	Ruta 40 empalme RN 144 - El Sosneado	15.000	590.000	1.255.000	0	1.860.000	1,00	32,00	67,00	0,00	100,00
50	604	22	1	8	Ruta 34 Gral. Mosconi - Tartagal	23.000	1.345.000	1.559.000	3.273.000	6.200.000	0,37	21,69	25,15	52,79	100,00
50	604	22	1	18	Ruta 34 San Pedro Callegua Pte. S/R San Lorenzo	22.000	1.301.000	1.186.000	2.491.000	5.000.000	1,00	26,00	24,00	49,00	100,00
50	604	22	1	21	Ruta 7 San Martín - Guaymayen Km. 1036 - Km. 1041	22.000	836.000	1.777.000	0	2.635.000	1,00	32,00	67,00	0,00	100,00
50	604	22	1	23	Ruta 14 empalme RN 177 - Guavirani	34.000	2.021.000	2.344.000	4.921.000	9.320.000	0,36	21,68	25,15	52,80	100,00
50	604	22	1	32	Ruta 7 Uspallata - Punta de Vacas (1176-1202)	27.000	1.271.000	2.702.000	0	4.000.000	1,00	32,00	67,00	0,00	100,00
50	604	22	2	67	Ruta 38 Alberdi - Concepción	18.000	1.077.000	1.318.000	2.478.000	4.891.000	0,37	22,02	26,95	50,66	100,00
50	604	22	2	77	Ruta 52 empalme RN 9 - empalme RN 40	33.000	1.952.000	2.263.000	4.752.000	9.000.000	0,37	21,69	25,14	52,80	100,00
50	604	22	2	78	RP 16 empalme RN 40 - Prog. 38	41.000	954.000	1.106.000	2.324.000	4.425.000	0,93	21,56	24,99	52,52	100,00
50	604	22	3	15	Ruta 23 empalme RN 3 - Valcheta (Sección I)	27.000	1.545.000	2.557.000	5.371.000	9.500.000	0,28	16,26	26,92	56,54	100,00
50	604	22	3	25	RP 16 Susques - Lte. Chile (Sección II)	25.000	1.458.000	1.690.000	3.550.000	6.723.000	0,37	21,68	25,14	52,80	100,00
50	604	22	3	26	RP 16 Susques - Lte. Chile (Sección III)	23.000	1.324.000	1.534.000	3.221.000	6.102.000	0,38	21,70	25,14	52,79	100,00
50	604	22	3	27	RP 16 Susques - Lte. Chile (Sección IV)	25.000	1.444.000	1.674.000	3.514.000	6.657.000	0,38	21,69	25,15	52,79	100,00
50	604	22	3	28	Ruta 9 Lte. Salta - empalme RN 66	17.000	1.020.000	1.182.000	2.481.000	4.700.000	0,36	21,70	25,15	52,79	100,00

[Handwritten signatures and initials]

[Handwritten signatures and stamps]

25064




[Handwritten signature]

[Handwritten signature]

CAPITULO IV
Planilla N°16 Anexa al Art.25

CONTRATACION DE OBRAS O ADQUISICION DE BIENES Y SERVICIOS QUE INCIDEN EN EJERCICIOS FUTUROS															
JURISDICCION	SERVICIO	PROGRAMA	SUBPROGRAMA	PROYECTO	PROYECTOS DE OBRA	IMPORTE A DEVENGAR (en pesos)					AVANCE FISICO (porcentajes)				
						1999	2000	2001	RESTO	TOTAL	1999	2000	2001	RESTO	TOTAL
50	604	22	3	29	Ruta 9 Río Yala empalme RN 52 (Sección I)	56.000	2.301.000	2.827.000	10.036.000	15.220.000	0,37	15,12	18,57	65,94	100,00
50	604	22	3	30	Ruta 9 Río Yala empalme RN 52 (Sección II)	57.000	2.345.000	2.877.000	10.141.000	15.420.000	0,37	15,21	18,66	65,77	100,00
50	604	22	3	31	Ruta 52 empalme RN 9 - empalme RN 40 (Sección II)	31.000	1.844.000	2.137.000	4.488.000	8.500.000	0,36	21,69	25,14	52,80	100,00
50	604	22	3	34	Ruta 40 Río Mayo - Lte. Santa Cruz	29.000	1.737.000	3.737.000	7.847.000	13.350.000	0,22	13,01	27,99	58,78	100,00
50	604	22	3	36	Ruta 81 Pozo del Mortero - Laguna Yema	24.000	1.366.000	2.261.000	4.749.000	8.400.000	0,29	16,26	26,92	56,54	100,00
50	604	22	3	41	RP 11 Famatina - Lte. Catamarca	17.000	983.000	1.627.000	3.416.000	6.043.000	0,28	16,27	26,92	56,53	100,00
50	604	22	3	42	RP 11 Famatina - Lte. Catamarca	18.000	1.072.000	1.421.000	2.983.000	5.494.000	0,33	19,51	25,86	54,30	100,00
50	604	22	3	43	RP 11 Famatina - Lte. Catamarca	20.000	1.159.000	2.494.000	5.236.000	8.909.000	0,22	13,01	27,99	58,77	100,00
50	604	22	3	44	Ruta 75 conexión RN 38 y RN 75	12.000	694.000	805.000	1.689.000	3.200.000	0,38	21,69	25,16	52,78	100,00
50	604	22	3	45	Ruta 76 Alto Jague - Punta del Agua	4.517.000	241.920	400.308	840.772	6.000.000	75,28	4,03	6,87	14,01	100,00
50	604	22	3	46	Ruta 76 Vinchina - Alto Jague	4.542.000	1.689.850	2.796.200	5.871.950	14.900.000	30,48	11,34	18,77	39,41	100,00
50	604	22	3	48	Ruta 7 Pte. del Inca - Las Cuevas	34.000	1.909.000	4.057.000	0	6.000.000	1,00	32,00	67,00	0,00	100,00
50	604	22	3	67	Ruta s/n La Rioja - Chilecito por Villa Sanagasta (Sección I)	32.000	1.854.000	4.908.000	10.306.000	17.100.000	0,19	10,84	28,70	60,27	100,00
50	604	22	3	68	Ruta s/n La Rioja - Chilecito por Villa Sanagasta (Sección II)	32.000	1.849.000	4.893.000	10.276.000	17.050.000	0,19	10,84	28,70	60,27	100,00
50	604	22	3	69	Ruta s/n La Rioja - Chilecito por Villa Sanagasta (Sección III)	32.000	1.833.000	4.850.000	10.185.000	16.900.000	0,19	10,85	28,70	60,27	100,00
50	604	22	3	70	Ruta 3 Chimen Aike-Mte. Aymond (Pg. 29.000-Mte Aymond)	23.000	1.334.000	2.207.000	4.636.000	8.200.000	0,28	16,27	26,91	56,54	100,00
50	604	22	3	71	Ruta 3 Chimen Aike-Mte. Aymond (Chimen Aike-Pg. 29.000)	27.000	1.591.000	2.633.000	5.529.000	9.780.000	0,28	16,27	26,92	56,53	100,00
50	604	22	3	72	Ruta 75 Las Pedercitas - Túnel dique Cuesta de los Sauces	29.000	1.692.000	1.981.000	4.118.000	7.800.000	0,37	21,69	25,14	52,79	100,00
50	604	22	3	73	Ruta 7 Destilería YPF - Potrerillos	37.000	2.169.000	2.514.000	5.280.000	10.000.000	0,37	21,69	25,14	52,80	100,00
50	604	22	3	81	RP 224 empalme RN 40S - Lte. con Chile	76.000	3.538.000	10.679.000	25.707.000	40.000.000	0,19	8,85	26,70	64,27	100,00
50	604	22	3	87	Ruta 150 Arrequinín - Lte. Chile (336-390)	60.000	3.513.000	5.815.000	12.212.000	21.600.000	0,28	16,26	26,92	56,54	100,00
50	604	22	4	38	Ruta 76 Punta de Agua - Po Pirca Negras (Sección I)	4.546.000	1.949.954	3.227.159	6.776.887	16.500.000	27,55	11,82	19,56	41,07	100,00
50	604	22	4	39	Ruta 76 Punta de Agua - Po Pirca Negras (Sección II)	4.546.000	1.949.954	3.227.159	6.776.887	16.500.000	27,55	11,82	19,56	41,07	100,00
50	604	22	4	40	Ruta 76 Punta de Agua - Po Pirca Negras (Sección III)	4.048.000	2.031.514	3.362.141	7.060.345	16.500.000	24,52	12,31	20,38	42,79	100,00
50	604	24	1	19	Ruta 151 Puesto Colón - empalme RN 143	21.000	988.000	2.101.000	0	3.110.000	0,68	31,77	67,56	0,00	100,00
50	604	24	1	26	Ruta 33 Trenque Lauquen - Gral. Villegas	36.000	1.394.000	2.963.000	0	4.393.000	1,00	32,00	67,00	0,00	100,00
50	604	24	1	27	Ruta 258 variante desde RN 237	25.000	1.431.000	2.369.000	4.975.000	8.800.000	0,28	16,26	26,92	56,53	100,00
50	604	24	2	22	Ruta 151 Lte. Con Río Negro - Puelen	11.000	508.000	1.081.000	0	1.600.000	0,69	31,75	67,56	0,00	100,00
50	604	24	2	25	Ruta 81 Hickmann - empalme RN 34	12.000	707.000	820.000	1.721.000	3.260.000	0,37	21,69	25,15	52,79	100,00
50	604	24	2	26	Ruta 98 - Lte. con Santa Fe - Bandera	26.000	1.229.000	2.611.000	0	3.866.000	1,00	32,00	67,00	0,00	100,00
50	604	25	0	6	Corredor 32 Ruta 33 empalme RN 5 - Rufino	520.000	6.244.000	6.244.000	43.184.000	56.192.000	1,00	11,00	11,00	77,00	100,00
50	604	26	0	87	Malla 603 - Tierra del Fuego	414.000	3.892.000	1.033.000	2.927.000	8.266.000	5,00	47,00	13,00	35,00	100,00
50	622	16	0	1	Remodelación Sede Central INPI	124.000	279.000	279.000	278.000	958.000	35,00	18,00	18,00	29,00	100,00

25064



[Handwritten signature]

CAPITULO IV
Planilla N°16 Anexa al Art.25

CONTRATACION DE OBRAS O ADQUISICION DE BIENES Y SERVICIOS QUE INCIDEN EN EJERCICIOS FUTUROS															
JURISDICCION	SERVICIO	PROGRAMA	SUBPROGRAMA	PROYECTO	PROYECTOS DE OBRA	IMPORTE A DEVENGAR (en pesos)					AVANCE FISICO (porcentajes)				
						1999	2000	2001	RESTO	TOTAL	1999	2000	2001	RESTO	TOTAL
50	625	16	0	8	Obras DGI proyectadas en 1999 en Cap. Federal (Obra 51)	1.525.000	2.975.000	0	0	4.500.000	33,89	66,11	0,00	0,00	100,00
50	625	16	0	8	Obras DGI proyectadas en 1999 en Cap. Federal (Obra 52)	122.000	378.000	0	0	500.000	24,40	75,60	0,00	0,00	100,00
50	625	16	0	9	Obras DGI proyectadas en 1999 en Int. del Pais (Obra 51)	488.000	2.200.000	812.000	0	3.500.000	13,94	62,86	23,20	0,00	100,00
50	625	25	0	60	Mejoras en Aduenas del Interior (Obra 68)	91.500	108.500	0	0	200.000	67,00	33,00	0,00	0,00	100,00
80	903	53	0	2	Construcciones	2.550.000	1.800.000	2.100.000	0	6.450.000	39,53	27,91	32,56	0,00	100,00
80	903	53	0	3	R remodelaciones y Ampliaciones	750.000	785.000	515.000	0	2.050.000	36,59	38,29	25,12	0,00	100,00
80	903	53	0	4	Recuperación Infraestructura	835.000	1.550.000	1.520.000	0	3.905.000	21,38	39,69	38,92	0,00	100,00
80	906	56	9	1	Refuncionalización del Edificio (Obra 67)	200.000	294.000	371.000	0	865.000	22,00	32,00	46,00	0,00	100,00
TOTALES						132.684.197	257.036.014	264.170.662	479.235.760	1.155.126.633					

Proyectos a Agregar



[Handwritten signature]

JURISDICCION	SERVICIO	PROGRAMA	SUBPROGRAMA	PROYECTO	BIENES Y SERVICIOS	IMPORTE A DEVENGAR (en pesos)					AVANCE FISICO (porcentajes)				
						1999	2000	2001	RESTO	TOTAL	1999	2000	2001	RESTO	TOTAL
10	361	17	0		Servicios técnicos y profesionales	5.788	4.630	3.473	0	13.891	41,67	33,33	25,00	0,00	100,00
10	361	17	0		Equipo para computación	82.795	66.236	49.677	0	198.708	41,67	33,33	25,00	0,00	100,00
20	109	16	0		Equipo para computación	84.000	132.000	132.000	0	348.000	24,14	37,93	37,93	0,00	100,00
20	301	1	0		Mantenimiento y reparación de maquinaria y equipo	711.075	711.075	0	0	1.422.150	50,00	50,00	0,00	0,00	100,00
20	301	1	0		Alquiler de maquinaria, equipo y medios de transporte	307.829	307.829	153.914	0	769.572	40,00	40,00	20,00	0,00	100,00
45	374	16	0		Mantenimiento y reparación de vehículos	2.450.000	2.450.000	2.450.000	2.450.000	9.800.000	25,00	25,00	25,00	25,00	100,00
45	379	16	0		Teléfonos, télex y telefax	735.728	735.728	735.728	0	2.207.184	33,33	33,33	33,33	0,00	100,00
45	379	16	0		Alquiler de maquinaria, equipo y medios de transporte	841.000	841.000	841.000	0	2.523.000	33,33	33,33	33,33	0,00	100,00
45	381	16	0		Prendas de vestir	1.972.000	890.000	0	0	2.862.000	68,90	31,10	0,00	0,00	100,00
45	381	16	0		Equipo militar y de seguridad	751.900	711.580	671.280	1.771.920	3.906.680	19,25	18,21	17,18	45,36	100,00
50	604	01	0		Alquiler de equipos de computación	504.700	504.700	504.700	504.700	2.018.800	25,00	25,00	25,00	25,00	100,00
50	604	01	0		Mantenimiento y reparación de maquinaria y equipo	223.000	223.000	223.000	223.000	892.000	25,00	25,00	25,00	25,00	100,00
50	604	01	0		Limpieza, aseo y fumigación	821.000	821.000	821.000	821.000	3.284.000	25,00	25,00	25,00	25,00	100,00
50	604	01	0		Estudios, investigaciones y proyectos de factibilidad	700.000	700.000	700.000	700.000	2.800.000	25,00	25,00	25,00	25,00	100,00
50	604	01	0		Servicios jurídicos	100.000	100.000	100.000	100.000	400.000	25,00	25,00	25,00	25,00	100,00

25064

CAPITULO II
Planilla Nº 17
Anexa al Artículo 10

79




**OTORGAMIENTOS DE AVALES
POR PARTE DEL TESORO NACIONAL**


ENTE AVALADO	MONTO MAXIMO AUTORIZADO (en pesos)	TIPO DE DEUDA
Banco de Inversión y Comercio Exterior	400.000.000	Externa - Letras Externas a Mediano Plazo - Inversiones para competitivizar exportaciones. Externo - Gobierno de Italia - Financiamiento Bienes de Capital. Idem.
Nucleoeléctrica Argentina S.A.	42.687.000	Externa - Financiera - Kreditanstal fur Wiederaufbau - Atucha I.
	2.512.000	Contado no financiado - SIEMENS AG KWU
	9.945.000	Kreditanstal fur Wiederaufbau - Atucha I.
	585.000	Contado no financiado - SIEMENS A.G. - KWU - Atucha I.
	20.948.800	Interna Banco de la Nación Argentina - Compra agua pesada.
	86.150.208	Comercial - AECL - Alquiler agua pesada.
Provincia de San Juan	145.000.000	Proyecto Complejo Los Caracoles-Punta Negra (Aprovechamiento Hidrico del Rio San Juan).
Provincia de Salta	20.000.000	Paso de Sico
Provincia de La Pampa	79.000.000	Acueducto Rio Colorado



[Handwritten signatures and initials]



25 064



CAPITULO III
Planilla N° 18
Anexa al art. 17

**PRESUPUESTO
1999**


**ADMINISTRACION
NACIONAL**

**RECURSOS
HUMANOS -
TOTALES POR
CARACTER
INSTITUCIONAL**

CARACTER INSTITUCIONAL	CARGOS			HORAS CATEDRA		
	TOTAL	PERMANENT E	TEMPORARI O	TOTAL	PERMANENTE	TEMPORARI O
ADMINISTRACION CENTRAL	229.325	221.577	7.748	110.357	66.811	43.546
ORGANISMOS DESCENTRALIZADO S	55.613	54.174	1.439	228.486	1.114	227.372
INSTITUCIONES DE SEGURIDAD SOCIAL	6.297	6.252	45	0	0	0
TOTAL:	291.235	282.003	9.232	338.843	67.925	270.918






[Handwritten signature]



[Handwritten signature]

25 064



CAPITULO III
Planilla N° 19
Anexa al art. 17


[Handwritten signatures and initials]

ADMINIST.
CENTRAL

RECURSOS
HUMANOS

JURISDICCION SUBJURISDICCION	CARGOS			HORAS CATEDRA		
	TOTAL	PERMANENTE S	TEMPORARIO S	TOTAL	PERMANENTE S	TEMPORARIO S
PODER LEGISLATIVO NACIONAL	10.040	7.019	3.021	0	0	0
PODER JUDICIAL DE LA NACION	17.353	16.527	826	0	0	0
MINISTERIO PUBLICO	2.890	2.890	0	0	0	0
PRESIDENCIA DE LA NACION	5.379	5.206	173	48	48	0
SECRETARIA GENERAL	2.275	2.260	15	0	0	0

25 064



SECRETARIA DE RECURSOS NATURALES Y DESARROLLO SUSTENTABLE	335	329	6	0	0	0
SECRETARIA DE TURISMO	509	508	1	0	0	0
SECRETARIA DE INTELIGENCIA DEL ESTADO	4	4	0	0	0	0
SECRETARIA DE DEPORTES	128	128	0	0	0	0
SECRETARIA DE PROGRAMACION PARA LA PREVENCION Y	95	95	0	0	0	0
LUCHA CONTRA EL NARCOTRAFICO						
SECRETARIA DE DESARROLLO SOCIAL	563	535	28	0	0	0
SECRETARIA DE CULTURA	1.470	1.347	123	48	48	0
JEFATURA DE GABINETE DE MINISTROS	701	701	0	0	0	0
MINISTERIO DEL INTERIOR	65.932	64.547	1.385	19.298	6.997	12.301
MINISTERIO DEL INTERIOR	1.014	849	165	5.559	0	5.559
POLICIA FEDERAL ARGENTINA	31.726	30.543	1.183	0	0	0
GENDARMERIA NACIONAL	18.282	18.245	37	6.899	157	6.742
PREFECTURA NAVAL ARGENTINA	14.910	14.910	0	6.840	6.840	0
MINISTERIO DE RELACIONES EXTERIORES, COMERCIO INTERNACIONAL Y CULTO	1.554	1.554	0	0	0	0
MINISTERIO DE JUSTICIA	8.964	8.964	0	1.300	1.300	0
SECRETARIA DE JUSTICIA	1.344	1.344	0	0	0	0
SERVICIO PENITENCIARIO FEDERAL	7.620	7.620	0	1.300	1.300	0
MINISTERIO DE DEFENSA	103.950	102.136	1.814	66.104	54.466	11.638
MINISTERIO DE DEFENSA	1.268	815	453	461	0	461
ESTADO MAYOR GENERAL DEL EJERCITO	49.352	48.809	543	22.399	16.726	5.673
ESTADO MAYOR GENERAL DE LA ARMADA	28.619	28.216	403	23.724	23.724	0
ESTADO MAYOR GENERAL DE LA FUERZA AEREA	24.621	24.225	396	19.520	14.016	5.504
ESTADO MAYOR CONJUNTO DE LAS FF.AA.	90	71	19	0	0	0




[Handwritten signature]

[Handwritten signature]




[Handwritten signature]

25064



MINISTERIO DE ECONOMIA Y OBRAS Y SERVICIOS PUBLICOS	6.013	5.537	476	5.408	0	5.408
MINISTERIO DE CULTURA Y EDUCACION	1.406	1.406	0	4.000	4.000	0 (3)
MINISTERIO DE TRABAJO Y SEGURIDAD SOCIAL	1.383	1.351	32	0	0	0
MINISTERIO DE SALUD Y ACCION SOCIAL	3.760	3.739	21	14.199	0	14.199 (4)
TOTAL:	229.325	221.577	7.748	110.357	66.811	43.546

- (1) INCLUYE SECRETARIA GENERAL, SECRETARIA LEGAL Y TECNICA, CASA MILITAR, SECRETARIA DE MEDIOS DE COMUNICACION Y SERVICIO OFICIAL DE RADIODIFUSION
- (2) NO INCLUYE PERSONAL SIN DISCRIMINAR
- (3) HORAS DE CATEDRA MENSUALES
- (4) HORAS DE CATEDRA ANUALES




Handwritten signature and initials in black ink, including a large stylized signature and several smaller initials.



Handwritten signature and initials in black ink, including a large signature and several smaller initials.

25064



CAPITULO III
Planilla N° 20
Anexo al art. 17





ORGANISMOS DESCENTRALIZADOS

RECURSOS HUMANOS

ENTIDAD	CARGOS			HORAS DE CATEDRA		
	TOTAL	PERMANENTES	TEMPORARIOS	TOTAL	PERMANENTES	TEMPORARIAS
PODER LEGISLATIVO NACIONAL	444	387	57	0	0	0
AUDITORIA GENERAL DE LA NACION	444	387	57	0	0	0
PRESIDENCIA DE LA NACION	6.615	6.224	391	22.714	1.114	21.600
COMITE FEDERAL DE RADIODIFUSION	334	292	42	1.050	1.050	0
COMISION NACIONAL DE ENERGIA ATOMICA	2.060	2.060	0	0	0	0
ADMINISTRACION DE PARQUES NACIONALES	733	602	131	0	0	0
INSTITUTO NACIONAL DEL AGUA Y DEL AMBIENTE	417	417	0	0	0	0
SINDICATURA GENERAL DE LA NACION	377	377	0	0	0	0
COSEJO NACIONAL DEL MENOR Y LA FAMILIA	1.404	1.383	21	0	0	0
AUTORIDAD REGULATORIA NUCLEAR	221	221	0	0	0	0
TEATRO NACIONAL CERVANTES	120	65	55	0	0	0



INSTITUTO NACIONAL DE ACCION COOPERATIVA Y MUTUAL	151	151	0	0	0	0
COMISION NACIONAL DE COMUNICACIONES	300	300	0	0	0	0
BIBLIOTECA NACIONAL	210	74	136	64	64	0
INSTITUTO NACIONAL DEL TEATRO	41	41	0	0	0	0
ENTE NACIONAL DE OBRAS HIDRICAS DE SANEAMIENTO	54	54	0	0	0	0
ORGANISMO REGIONAL DE SEGURIDAD DE PRESAS COMAHUE	46	46	0	0	0	0
INSTITUTO NACIONAL DE CINE Y ARTES AUDIOVISUALES	93	87	6	21.600	0	21.600
FONDO NACIONAL DE LAS ARTES	54	54	0	0	0	0
JEFATURA DE GABINETE DE MINISTROS	177	165	12	199.314	0	199.314
INSTITUTO NACIONAL DE LA ADMINISTRACION PUBLICA	177	165	12	199.314	0	199.314
MINISTERIO DEL INTERIOR	1.549	1.292	257	0	0	0
REGISTRO NACIONAL DE LAS PERSONAS	821	821	0	0	0	0
DIRECCION NACIONAL DE MIGRACIONES	728	471	257	0	0	0
MINISTERIO DE RELACIONES EXTERIORES, COMERCIO INTERNACIONAL Y CULTO	132	132	0	0	0	0
COMISION NACIONAL DE ACTIVIDADES ESPACIALES	132	132	0	0	0	0
MINISTERIO DE DEFENSA	256	254	2	0	0	0
INSTITUTO GEOGRAFICO MILITAR	256	254	2	0	0	0
MINISTERIO DE ECONOMIA Y OBRAS Y SERVICIOS PUBLICOS	37.289	36.724	565	2.258	0	2.258
DIRECCION GENERAL DE FABRICACIONES MILITARES	1.002	972	30	0	0	0
COMISION NACIONAL DE VALORES	129	129	0	0	0	0
SUPERINTENDENCIA DE SEGUROS DE LA NACION	274	274	0	0	0	0
DIRECCION NACIONAL DE VIALIDAD	3.344	3.344	0	0	0	0
INSTITUTO NACIONAL DE TECNOLOGIA AGROPECUARIA	3.881	3.881	0	2.258	0	2.258
INSTITUTO NACIONAL DE INVESTIGACION Y DESARROLLO PESQUERO	214	214	0	0	0	0
INSTITUTO NACIONAL DE TECNOLOGIA INDUSTRIAL	944	944	0	0	0	0
INSTITUTO NACIONAL DE VITIVINICULTURA	471	471	0	0	0	0
TRIBUNAL DE TASACIONES DE LA NACION	56	56	0	0	0	0
INSTITUTO NACIONAL DE SEMILLAS	74	74	0	0	0	0
TRIBUNAL FISCAL DE LA NACION	137	137	0	0	0	0
INSTITUTO SUPERIOR DE LOS ECONOMISTAS DE GOBIERNO	108	25	83	0	0	0
INSTITUTO NACIONAL DE LA PROPIEDAD INDUSTRIAL	288	288	0	0	0	0
SERVICIO NACIONAL DE SANIDAD Y CALIDAD AGROALIMENTARIA	2.933	2.907	26	0	0	0
SERVICIO GEOLOGICO MINERO ARGENTINO	377	361	16	0	0	0
ADMINISTRACION FEDERAL DE INGRESOS PUBLICOS	22.101	21.691	410	0	0	0
ENTE NACIONAL REGULADOR DEL GAS	130	130	0	0	0	0



[Handwritten signature]

[Handwritten signature]

[Handwritten signature]

ENTE NACIONAL REGULADOR DE LA ELECTRICIDAD	90	90	0	0	25064	0
ORGANO DE CONTROL CONCESIONES RED ACCESO A BUENOS AIRES	10	10	0	0	0	0
COMISION NACIONAL DE REGULACION DEL TRANSPORTE	196	196	0	0	0	0
ENTE NACIONAL DE ADMINISTRACION DE BIENES FERROVIARIOS	430	430	0	0	0	0
ORGANO REGULADOR DEL SISTEMA NACIONAL DE AEROPUERTOS	100	100	0	0	0	0
MINISTERIO DE CULTURA Y EDUCACION	6.742	6.742	0	0	0	0
CONSEJO NACIONAL DE INVESTIGACIONES CIENTIFICAS Y TECNICAS	6.708	6.708	0	0	0	0
COMISION NACIONAL DE EVALUACION Y ACREDITACION UNIVERSITARIA	34	34	0	0	0	0
MINISTERIO DE TRABAJO Y SEGURIDAD SOCIAL	120	120	0	0	0	0
SUPERINTENDENCIA DE RIESGOS DEL TRABAJO	120	120	0	0	0	0
MINISTERIO DE SALUD Y ACCION SOCIAL	2.289	2.134	155	4.200	0	4.200
SUPERINTENDENCIA DE SERVICIOS DE SALUD	178	178	0	0	0	0
CENTRO NACIONAL DE REEDUCACION SOCIAL	162	132	30	0	0	0
HOSPITAL NACIONAL DR. BALDOMERO SOMMER	248	235	13	0	0	0
ADM. NACIONAL DE MEDICAMENTOS, ALIMENTOS Y TECNOLOGIA MEDICA	490	490	0	0	0	0
INST. NAC. CENTRAL UNICO COORDINADOR DE ABLACION E IMPLANTES	209	97	112	0	0	0
ADMINISTRACION NACIONAL DE LABORATORIOS E INSTITUTOS DE SALUD	772	772	0	0	0	0
SERV. NAC. DE REHABILITACION Y PROMOCION DE LA PERSONA CON DISCAPACIDAD	178	178	0	4.200	0	4.200
ADMINISTRACION DE PROGRAMAS ESPECIALES	52	52	0	0	0	0
TOTAL ORGANISMOS DESCENTRALIZADOS	55.613	54.174	1.439	228.486	1.114	227.372



- (1) HORAS DE CATEDRA MENSUALES
- (2) HORAS DE CATEDRA ANUALES
- (3) MESES-HOMBRE
- (4) GUARDIAS MEDICAS




[Handwritten signatures and initials]



[Handwritten signature]

25 06 4

CAPITULO III
Planilla N° 21
Anexa al art. 17



INSTITUCIONES DE SEGURIDAD SOCIAL

RECURSOS HUMANOS

ENTIDAD	CARGOS			HORAS CATEDRA		
	TOTAL	PERMANENTES	TEMPORARIOS	TOTAL	PERMANENTES	TEMPORARIOS
MINISTERIO DEL INTERIOR	166	155	11	0	0	0
CAJA DE RETIROS, PENSIONES Y JUBILACIONES DE LA POLICIA FEDERAL	166	155	11	0	0	0



[Handwritten signature]
[Handwritten signature]



[Handwritten signature]
[Handwritten signature]

MINISTERIO DE DEFENSA	259	225	34	0	0	0
INSTITUTO DE AYUDA FINANCIERA PARA PAGO DE RETIROS Y PENSIONES MILITARES	259	225	34	0	0	0
MINISTERIO DE TRABAJO Y DE SEGURIDAD SOCIAL	5.872	5.872	0	0	0	0
ADMINISTRACION NACIONAL DE SEGURIDAD SOCIAL	5.872	5.872	0	0	0	0
TOTAL INSTITUCIONES DE SEGURIDAD SOCIAL	6.297	6.252	45	0	0	0



25064



Parra

[Handwritten signature]




[Handwritten signature]

[Handwritten signature]

-3-

25064

CAPITULO VI
Planilla Nº 22
Anexo al Art. 35



UNIVERSIDADES NACIONALES
PRESUPUESTO 1999
DISTRIBUCIÓN DE CRÉDITOS
- En Pesos -

Universidades Nacionales	Salud	Educación y Cultura	Ciencia y Técnica	Total General
Buenos Aires	40.290.170	247.310.735	8.751.564	296.352.469
Catamarca	0	20.633.637	878.975	21.512.612
Centro	0	25.739.605	1.378.776	27.118.381
Comahue	250.000	39.952.251	1.352.065	41.554.316
Córdoba	11.569.812	107.785.494	3.765.869	123.110.975
Cuyo	600.000	74.151.458	1.806.140	76.457.598
Entre Ríos	0	22.516.703	617.226	23.133.929
Formosa	0	9.941.119	186.760	10.127.879
General San Martín	0	9.715.935	108.571	9.824.506
General Sarmiento	0	7.104.688	0	7.104.688
Jujuy	0	15.125.487	495.511	15.620.978
La Matanza	0	24.179.633	359.899	24.539.332
La Pampa	0	19.009.670	684.931	19.694.601
La Patagonia San Juan Bosco	0	32.291.648	498.573	32.790.221
La Plata	500.000	94.221.389	5.500.140	100.221.529
La Rioja	0	13.012.808	312.480	13.325.288
Litoral	0	41.964.555	2.034.462	43.999.027
Lomas de Zamora	0	28.587.283	284.994	28.872.277
Luján	0	21.195.904	647.932	21.843.836
Mar del Plata	0	40.365.572	2.144.370	42.509.942
Misiones	0	29.398.101	784.216	30.182.317
Nordeste	500.000	48.303.217	773.790	49.577.007
Quilmes	0	15.273.328	186.760	15.460.088
Río Cuarto	0	34.386.226	2.024.755	36.410.981
Rosario	500.000	85.723.063	2.674.886	88.897.949
Salta	0	29.113.005	1.333.590	30.446.595
San Juan	0	60.641.853	2.141.237	62.783.090
San Luis	0	35.976.045	1.691.355	37.667.400
Santiago del Estero	0	16.611.577	580.771	17.172.348
Sur	0	35.545.284	1.769.210	37.314.494
Tecnológica	0	99.754.036	1.092.956	100.846.992
Tucumán	500.000	94.979.455	3.137.207	98.516.662
- Fundación Miguel Lillo	0	0	3.718.000	3.718.000
La Patagonia Austral	0	11.657.785	234.979	11.892.764
Lanus	0	3.179.434	0	3.179.434
Tres de Febrero	0	2.080.667	0	2.080.667
Villa María	0	3.240.909	0	3.240.909
Instituto Universitario del Arte	0	10.535.461	0	10.535.461
Sub-Total:	64.599.782	1.512.205.010	53.932.750	1.620.737.542



[Handwritten signature]



[Handwritten signature]

[Handwritten signature]

[Handwritten signature]

[Handwritten signature]

25 06 4


90

CAPITULO VI
Planilla Nº 22
Anexo al Art. 35



UNIVERSIDADES NACIONALES
PRESUPUESTO 1999
DISTRIBUCIÓN DE CRÉDITOS
- En Pesos -

Universidades Nacionales	Salud	Educación y Cultura	Ciencia y Técnica	Total General
1. Incentivos a los Docentes Investigadores	0	0	70.000.000	70.000.000
2. Reforma y Reestructuración Laboral	0	65.000.000	0	65.000.000
3. PROAE	0	5.950.000	0	5.950.000
4. Programa de Apoyo a las Instituciones Universitarias Nuevas (PROUN)	0	11.550.000	0	11.550.000
5. FOMEC	0	21.150.050	0	21.150.050
6. SIU	0	3.000.000	0	3.000.000
7. Emergencias	0	289.426	0	289.426
8. PROCAP - NO DOCENTE	0	5.000.000	0	5.000.000
9. Consejo Interuniversitario Nacional	0	00.000	0	00.000
Sub-Total:	0	112.239.476	70.000.000	182.239.476
TOTAL GENERAL:	54.599.782	1.624.444.486	123.932.750	1.802.977.018




Handwritten signatures and initials, including a large signature and the word 'quien' written above it.

25064



TITULO II
Planilla N° 1
Anexa al Art. 62



ADMINISTRACION CENTRAL
COMPOSICION DEL GASTO POR JURISDICCION, SUBJURISDICCION Y POR FINALIDAD
(en pesos)

FINALIDAD	ADMINISTRACION	SERV. DE DEF. Y	SERVICIOS	SERVICIOS	DEUDA	GASTOS	TOTAL
JURISDICCION, SUBJURISDICCION	GOBERNAMENTAL	SEGURIDAD	SOCIALES	ECONOMICOS	PUBLICA	FIGURATIVOS	
Poder Legislativo Nacional	320.871.194	0	44.468.413	0	0	0	365.339.607
Poder Judicial de la Nación	632.133.162	0	13.700.000	0	0	0	645.833.162
Ministerio Público	141.911.380	0	0	0	0	0	141.911.380
Presidencia de la Nación	385.213.746	0	2.208.061.513	209.850.423	0	283.403.969	3.086.549.671
Secretaría General	194.901.746	0	12.100.000	63.885.338	0	104.736.210	375.623.294
Secretaría de Recursos Naturales y Desarrollo Sustentable	0	0	143.404.144	95.787.949	0	59.701.469	298.893.562
Secretaría de Turismo	0	0	0	50.177.136	0	14.000.000	64.177.136
Secretaría de Inteligencia del Estado	190.312.000	0	0	0	0	0	190.312.000
Secretaría de Deportes	0	0	25.784.665	0	0	0	25.784.665
Secr. de Prog. P/Prevención y Lucha contra el Narcotráfico	0	0	15.788.000	0	0	0	15.788.000
Secretaría de Desarrollo Social	0	0	1.944.549.252	0	0	89.591.973	2.034.141.225
Secretaría de Cultura	0	0	66.455.452	0	0	15.374.337	81.829.789
Jefatura de Gabinete de Ministros	70.259.653	0	6.500.000	0	0	14.773.161	91.533.114
Ministerio del Interior	505.483.940	1.239.048.097	404.073.222	0	0	11.618.065	2.160.223.344
Ministerio del Interior	505.483.940	17.770.074	18.614.369	0	0	11.431.065	553.299.468
Policía Federal Argentina	0	651.367.058	27.901.847	0	0	187.000	679.455.905
Gendamería Nacional	0	313.003.453	223.384.593	0	0	0	536.388.046
Prefectura Naval Argentina	0	256.907.512	134.172.413	0	0	0	391.079.925
Ministerio de Relac. Exteriores, Comercio Internac. y Culto	271.446.516	0	220.000	0	0	28.398.001	300.064.517
Ministerio de Justicia	55.757.025	159.845.757	89.543.834	0	0	30.340.568	335.487.184
Secretaría de Justicia	55.757.025	15.504.317	0	0	0	30.340.568	101.601.910
Servicio Penitenciario Federal	0	144.341.440	89.543.834	0	0	0	233.885.274
Ministerio de Defensa	0	2.053.505.581	364.670.137	87.751.924	0	10.668.319	2.516.595.961
Ministerio de Defensa	0	132.401.603	9.956.664	0	0	5.169.484	147.527.751
Estado Mayor General del Ejército	0	779.876.504	209.462.598	0	0	0	989.339.092
Estado Mayor General de la Armada	0	560.064.861	54.886.236	0	0	13.000	614.964.097
Estado Mayor General de la Fuerza Aérea	0	575.725.592	90.364.649	87.751.924	0	5.485.835	759.328.000
Estado Mayor Conjunto de las Fuerzas Armadas	0	5.417.021	0	0	0	0	5.417.021
Ministerio de Economía y Obras y Servicios Públicos	261.406.452	0	76.390.000	1.019.846.963	312.000	816.363.336	2.174.320.751
Ministerio de Cultura y Educación	0	0	2.608.885.833	0	0	196.144.040	2.807.029.873
Ministerio de Trabajo y Seguridad Social	0	0	416.320.000	0	0	4.800.490.000	5.216.810.000



[Handwritten signatures and scribbles]



[Handwritten signatures]

25064

TITULO II
Planilla N° 1 (cont.)
Anexa al Art. 62



ADMINISTRACION CENTRAL
COMPOSICION DEL GASTO POR JURISDICCION, SUBJURISDICCION Y POR FINALIDAD
(en pesos)

FINALIDAD JURISDICCION, SUBJURISDICCION	ADMINISTRACION GUBERNAMENTAL	SERV. DE DEF. Y SEGURIDAD	SERVICIOS SOCIALES	SERVICIOS ECONOMICOS	DEUDA PUBLICA	GASTOS FIGURATIVOS	TOTAL
Ministerio de Salud y Acción Social	0	0	399.080.404	0	0	62.100.536	481.180.940
Servicio de la Deuda Pública	0	0	0	0	7.874.088.000	0	7.874.088.000
Obligaciones a Cargo del Tesoro	498.730.000	15.840.000	1.329.131.000	878.712.399	0	23.622.384	2.742.035.783
TOTAL	3.141.215.368	3.468.239.435	7.961.064.358	2.194.161.709	7.874.378.000	6.279.922.399	30.718.981.267



1 *[Handwritten signature]*


X *[Handwritten signature]*



[Handwritten signature]


25064

TITULO II
Planilla N° 2
Anexa al Art. 62



ADMINISTRACION CENTRAL
COMPOSICION DEL GASTO POR JURISDICCION, SUBJURISDICCION Y POR CARACTER ECONOMICO
(en pesos)

CARACTER ECONOMICO JURISDICCION, SUBJURISDICCION	GASTOS CORRIENTES								GASTOS DE CAPITAL				TOTAL GENERAL
	GASTOS DE CONSUMO			RENTAS DE LA PROPIED.	PENS. SOCIAL	IMPUESTOS DIRECTOS	TRAMPS. CORRIENTES	TOTAL	INVERSION REAL-DIREC.	TRAMPS. DE CAPITAL	INVERSION FINANCIERA	TOTAL	
	RECURS.	OTROS G.C.	TOTAL										
Poder Legislativo Nacional	325.562.097	23.859.293	349.421.390	0	347.250	0	11.633.000	361.401.640	3.937.967	0	0	3.937.967	365.339.607
Poder Judicial de la Nación	866.370.169	52.649.662	919.019.831	0	13.709.000	0	2.028.000	932.728.831	22.065.331	0	0	22.065.331	941.794.162
Ministerio Público	131.913.380	7.928.349	139.841.729	0	0	0	0	139.841.729	2.069.651	0	0	2.069.651	141.911.380
Presidencia de la Nación	323.113.899	339.912.907	663.026.806	159.570	628.500.000	217.481	504.819.389	1.794.723.046	136.381.559	572.041.077	0	1.008.422.636	2.803.145.682
Secretaría General	65.633.753	132.132.852	197.766.605	159.570	0	210.570	65.629.000	263.764.745	6.822.339	300.000	0	7.122.339	270.887.084
Secretaría de Recursos Naturales y Desarrollo Sustentable	7.892.889	31.449.984	39.342.873	0	0	0	4.330.482	43.673.365	118.966.220	76.552.518	0	195.518.738	239.192.063
Secretaría de Turismo	11.098.000	36.162.136	47.260.136	0	0	0	614.000	49.874.136	303.000	0	0	303.000	50.177.136
Secretaría de Inteligencia del Estado	188.200.000	2.112.000	190.312.000	0	0	0	0	190.312.000	0	0	0	0	190.312.000
Secretaría de Deportes	4.460.000	11.775.665	16.235.665	0	0	5.000	8.396.000	24.626.665	1.158.000	0	0	1.158.000	25.794.665
Sec. de Prog. P/Prevención y Lucha contra el Narcotráfico	3.270.000	6.459.000	9.729.000	0	0	0	5.821.000	15.550.000	0	238.000	0	238.000	16.788.000
Secretaría de Desarrollo Social	14.778.087	94.821.185	109.599.252	0	628.500.000	0	410.756.440	1.146.855.692	3.333.500	794.380.080	0	797.713.580	1.944.569.252
Secretaría de Cultura	27.780.980	23.000.085	50.781.075	0	0	1.911	9.283.487	60.066.453	6.796.500	560.499	0	6.388.999	66.465.452
Jefatura de Gabinete de Ministros	39.318.953	26.191.624	65.510.577	0	0	160.000	5.296.376	70.806.953	5.793.000	0	0	5.793.000	76.759.953
Ministerio del Interior	1.190.350.980	219.231.279	1.409.582.259	5.032	296.700.000	406.000	422.433.968	2.129.129.259	19.239.000	237.000	0	19.476.000	2.148.605.259
Ministerio del Interior	39.644.986	58.628.387	98.273.383	5.032	17.900.000	0	422.433.968	539.612.383	3.258.000	0	0	3.258.000	541.868.383
Policía Federal Argentina	582.266.000	94.627.905	676.893.905	0	0	350.000	0	677.243.905	1.788.000	237.000	0	2.025.000	679.268.905
Gendarmaría Nacional	322.912.994	31.096.052	354.009.046	0	171.600.000	58.000	0	525.667.046	10.721.000	0	0	10.721.000	536.388.046
Prefectura Naval Argentina	245.527.000	34.876.925	280.403.925	0	107.200.000	0	0	387.603.925	3.474.000	0	0	3.474.000	381.079.925
Ministerio de Relac. Exteriores, Comercio Internac. y Culto	162.716.686	75.252.830	227.969.516	0	225.000	0	40.603.000	268.792.516	2.874.000	0	0	2.874.000	271.666.516
Ministerio de Justicia	149.939.877	61.001.375	210.941.252	0	82.903.000	94.080	616.000	294.554.312	10.582.304	0	0	10.582.304	305.146.616
Secretaría de Justicia	27.924.910	33.016.068	60.940.978	0	0	94.080	320.000	61.355.038	9.908.304	0	0	9.908.304	71.261.942
Servicio Penitenciario Federal	122.014.967	27.985.307	150.000.274	0	82.903.000	0	296.000	233.199.274	686.000	0	0	686.000	233.885.274
Ministerio de Defensa	1.845.740.075	639.236.128	2.484.976.203	144.490	0	154.891	8.930.791	2.484.206.375	11.721.267	0	0	11.721.267	2.505.927.642
Ministerio de Defensa	68.002.212	68.253.055	136.255.267	0	0	0	5.208.000	141.461.267	897.000	0	0	897.000	142.358.267
Estado Mayor General del Ejército	814.890.000	171.507.052	986.397.052	0	0	315	730.000	987.127.367	2.211.725	0	0	2.211.725	988.339.082
Estado Mayor General de la Armada	608.010.079	103.674.093	711.684.172	125	0	124.800	50.000	809.859.097	5.112.000	0	0	5.112.000	716.971.097
Estado Mayor General de la Fuerza Aérea	465.452.783	291.877.558	757.330.321	144.365	0	21.146	2.944.791	750.440.623	3.401.542	0	0	3.401.542	753.842.165
Estado Mayor Conjunto de las Fuerzas Armadas	1.385.021	3.924.370	5.309.391	0	0	8.630	0	5.318.021	99.000	0	0	99.000	



[Handwritten signature]

X X

[Handwritten signature]




[Handwritten signature]



ADMINISTRACION CENTRAL
COMPOSICION DEL GASTO POR JURISDICCION, SUBJURISDICCION Y POR CARACTER ECONOMICO
(en pesos)

CARACTER ECONOMICO JURISDICCION, SUBJURISDICCION	GASTOS CORRIENTES								GASTOS DE CAPITAL				TOTAL GENERAL
	GASTOS DE CONSUMO			RENTAS DE LA PROPIED.	PREST. SOCIAL	IMPUESTOS DIRECTOS	TRANSF. CORRIENTES	TOTAL	INVERSION REAL.DIRIG.	TRANSF. DE CAPITAL	DIVERSION FINANCIERA	TOTAL	
	RECOR.	OTROS G.C.	TOTAL										
Ministerio de Economía y Obras y Servicios Públicos	172.778.129	138.844.169	311.622.298	317.000	0	3.100	612.901.844	924.844.242	68.464.603	348.326.570	16.322.000	493.113.173	1.357.957.415
Ministerio de Cultura y Educación	38.368.963	74.858.742	113.227.705	485.183	0	0	2.229.407.483	2.343.120.361	12.080.463	230.380.989	23.294.000	265.765.452	2.608.885.833
Ministerio de Trabajo y Seguridad Social	42.325.274	44.694.088	87.019.362	0	0	28.733	316.100.487	403.146.582	3.173.418	10.000.000	0	13.173.418	416.320.000
Ministerio de Salud y Acción Social	63.540.004	141.774.905	205.314.909	1.000	0	35.000	144.082.118	348.443.117	2.154.068	47.483.219	0	49.637.287	399.080.404
Servicio de la Deuda Pública	0	123.000.000	123.000.000	7.551.066.000	0	0	0	7.674.066.000	0	0	0	0	7.674.066.000
Obligaciones a Cargo del Tesoro	0	19.507.000	19.507.000	0	5.746.000	0	1.297.275.000	1.322.528.000	0	1.361.920.369	13.965.000	1.395.885.399	2.718.413.399
TOTAL	6.031.038.286	1.367.942.441	7.018.980.727	7.552.176.275	1.026.116.250	1.066.265	5.966.137.486	21.194.511.963	300.576.631	2.680.388.254	83.561.000	3.344.546.885	24.438.068.868



[Handwritten signature]

[Handwritten signature]




[Handwritten signature]

25064

TITULO II
Planilla N° 3
Anexa al Art. 62

ADMINISTRACION CENTRAL
COMPOSICION DEL GASTO POR JURISDICCION, SUBJURISDICCION Y FUENTE DE FINANCIAMIENTO
(en pesos)

FINANCIAMIENTO JURISDICCION, SUBJURISDICCION	FUENTES INTERNAS					FUENTES EXTERNAS			TOTAL GENERAL
	TESORO	REC. C/APEC.	TRANSF.	CREDITO	SUBTOTAL	TRANSF.	CREDITO	SUBTOTAL	
	NACIONAL	ESPECIFICA	INTERNAS	INTERNO		EXTERNAS	EXTERNO		
Poder Legislativo Nacional	364.628.607	711.000	0	0	365.339.607	0	0	0	365.339.607
Poder Judicial de la Nación	76.745.182	569.088.000	0	0	645.833.182	0	0	0	645.833.182
Ministerio Público	141.901.380	10.000	0	0	141.911.380	0	0	0	141.911.380
Presidencia de la Nación	1.085.853.832	1.112.557.947	685.442.000	13.000.000	2.896.853.579	11.396.092	178.500.000	189.896.092	3.086.549.671
Secretaría General	288.034.294	6.038.000	44.688.000	0	338.760.294	0	36.863.000	36.863.000	375.623.294
Secretaría de Recursos Naturales y Desarrollo Sustentable	218.050.470	3.037.000	10.000.000	13.000.000	244.087.470	745.092	54.061.000	54.806.092	298.893.562
Secretaría de Turismo	0	64.177.136	0	0	64.177.136	0	0	0	64.177.136
Secretaría de Inteligencia del Estado	190.312.000	0	0	0	190.312.000	0	0	0	190.312.000
Secretaría de Deportes	24.570.665	1.214.000	0	0	25.784.665	0	0	0	25.784.665
Secr. de Prog. P/Prevención y Lucha contra el Narcotráfico	15.788.000	0	0	0	15.788.000	0	0	0	15.788.000
Secretaría de Desarrollo Social	284.968.414	1.020.191.811	630.754.000	0	1.935.914.225	10.651.000	87.578.000	98.227.000	2.034.141.225
Secretaría de Cultura	63.929.789	17.900.000	0	0	81.829.789	0	0	0	81.829.789
Jefatura de Gabinete de Ministros	73.298.114	529.000	3.700.000	0	77.527.114	3.506.000	10.500.000	14.006.000	91.533.114
Ministerio del Interior	1.400.695.344	531.128.000	228.400.000	0	2.160.223.344	0	0	0	2.160.223.344
Ministerio del Interior	222.403.468	312.996.000	17.900.000	0	553.299.468	0	0	0	553.299.468
Policía Federal Argentina	552.623.905	126.832.000	0	0	679.455.905	0	0	0	679.455.905
Gendamería Nacional	359.788.046	42.700.000	133.900.000	0	536.388.046	0	0	0	536.388.046
Prefectura Naval Argentina	265.679.925	48.600.000	76.600.000	0	391.079.925	0	0	0	391.079.925
Ministerio de Relac. Exteriores, Comercio Internac. y Culto	266.258.535	30.241.982	0	0	296.500.517	0	3.564.000	3.564.000	300.064.517
Ministerio de Justicia	147.888.877	117.185.307	65.873.000	0	330.947.184	0	4.540.000	4.540.000	335.487.184
Secretaría de Justicia	9.852.910	87.209.000	0	0	97.061.910	0	4.540.000	4.540.000	101.601.910
Servicio Penitenciario Federal	138.035.967	29.976.307	65.873.000	0	233.885.274	0	0	0	233.885.274
Ministerio de Defensa	2.174.834.631	167.492.330	0	18.269.000	2.360.595.961	0	156.000.000	156.000.000	2.516.595.961
Ministerio de Defensa	136.284.751	11.243.000	0	0	147.527.751	0	0	0	147.527.751
Estado Mayor General del Ejército	947.477.762	41.861.330	0	0	989.339.092	0	0	0	989.339.092
Estado Mayor General de la Armada	579.103.097	17.612.000	0	18.269.000	614.984.097	0	0	0	614.984.097
Estado Mayor General de la Fuerza Aérea	506.552.000	96.776.000	0	0	603.328.000	0	156.000.000	156.000.000	759.328.000
Estado Mayor Conjunto de las Fuerzas Armadas	5.417.021	0	0	0	5.417.021	0	0	0	5.417.021
Ministerio de Economía y Obras y Servicios Públicos	1.341.891.127	463.114.624	5.777.000	81.000.000	1.901.782.751	8.849.000	263.689.000	272.538.000	2.174.320.751



[Handwritten signature]

[Handwritten signature]



[Handwritten signature]



ADMINISTRACION CENTRAL
COMPOSICION DEL GASTO POR JURISDICCION, SUBJURISDICCION Y FUENTE DE FINANCIAMIENTO
(en pesos)

FINANCIAMIENTO JURISDICCION, SUBJURISDICCION	FUENTES INTERNAS					FUENTES EXTERNAS			TOTAL GENERAL
	TESORO NACIONAL	REC. C/APEC. ESPECIFICA	TRANSF. INTERNAS	CREDITO INTERNO	SUBTOTAL	TRANSF. EXTERNAS	CREDITO EXTERNO	SUBTOTAL	
Ministerio de Cultura y Educación	2.627.678.955	558.000	0	0	2.628.236.955	170.000	178.622.918	178.792.918	2.807.029.873
Ministerio de Trabajo y Seguridad Social	3.710.638.000	7.459.000	184.925.000	0	3.903.022.000	0	1.313.788.000	1.313.788.000	5.216.810.000
Ministerio de Salud y Acción Social	213.293.621	132.971.919	51.519.000	0	397.784.540	0	63.396.400	63.396.400	461.180.940
Servicio de la Deuda Pública	2.898.057.000	0	0	1.607.914.000	4.505.971.000	0	3.168.095.000	3.168.095.000	7.674.066.000
Obligaciones a Cargo del Tesoro	936.570.763	1.761.500.000	0	0	2.698.070.763	0	43.965.000	43.965.000	2.742.035.763
TOTAL	17.460.633.748	4.894.547.109	1.225.636.000	1.730.183.000	25.316.399.857	23.921.092	5.384.660.318	5.408.581.410	30.718.981.267



[Handwritten signature]

[Handwritten signature]




[Handwritten signature]

25064

TITULO II
Planilla N° 4
Anexa al Art.62

ADMINISTRACION CENTRAL
COMPOSICION DE LOS RECURSOS POR CARACTER ECONOMICO Y FUENTE DE FINANCIAMIENTO
(en pesos)

CARACTER ECONOMICO	FUENTE DE FINANCIAMIENTO	TESORO NACIONAL	OTRAS FUENTES DE FINANCIAMIENTO	TOTAL
Ingresos Corrientes		19.613.305.165	6.368.512.865	25.979.818.030
Ingresos Tributarios		17.453.800.000	4.207.072.136	21.660.872.136
Impuestos Directos		2.197.700.000	1.495.200.000	3.692.900.000
Impuestos Indirectos		15.256.100.000	2.711.872.136	17.967.972.136
Contribuciones a la Seguridad Social		0	85.330.000	85.330.000
Contribuciones a la Seguridad Social		0	85.330.000	85.330.000
Ingresos No Tributarios		556.044.000	688.260.757	1.244.304.757
Tasas		22.254.000	312.711.000	334.965.000
Derechos		374.086.000	6.200.599	380.286.599
Otros No Tributarios		159.704.000	369.349.158	529.053.158
Ventas de Bienes y Servicios de las Administraciones Pública		2.974.000	116.337.991	119.311.991
Ventas de Bienes y Servicios de las Administraciones Pública		2.974.000	116.337.991	119.311.991
Rentas de la Propiedad		1.035.362.000	26.355.889	1.061.717.889
Intereses		250.362.000	4.603.000	254.965.000
Dividendos		785.000.000	19.930.000	804.930.000
Arrendamiento de Tierras y Terrenos		0	1.822.889	1.822.889
Transferencias Corrientes		258.003.000	25.890.092	283.893.092
Del Sector Privado		18.823.000	0	18.823.000
Del Sector Público		239.180.000	5.475.000	244.655.000
Del Sector Externo		0	20.415.092	20.415.092
Contribuciones Figurativas Corrientes		307.122.165	1.217.266.000	1.524.388.165
De la Administración Nacional		307.122.165	1.217.266.000	1.524.388.165
Recursos de Capital		565.103.000	52.454.000	617.557.000
Recursos Propios de Capital		12.112.000	6.407.000	18.519.000
Venta de Activos		12.112.000	6.407.000	18.519.000
Transferencias de Capital		0	10.000.000	10.000.000
Del Sector Público		0	10.000.000	10.000.000
Disminución de la Inversión Financiera		552.991.000	35.042.000	588.033.000
Venta de Acciones y Participaciones de Capital		531.664.000	0	531.664.000




25064

TITULO II
Planilla N° 4
Anexa al Art. 62 (cont.)

ADMINISTRACION CENTRAL
COMPOSICION DE LOS RECURSOS POR CARACTER ECONOMICO Y FUENTE DE FINANCIAMIENTO
(en pesos)

CARACTER ECONOMICO	FUENTE DE FINANCIAMIENTO	TESORO NACIONAL	OTRAS FUENTES DE FINANCIAMIENTO	TOTAL
Recuperación de Préstamos de Largo Plazo		21.327.000	35.042.000	56.369.000
Contribuciones Figurativas de Capital		0	1.005.000	1.005.000
De la Administración Nacional		0	1.005.000	1.005.000
TOTAL		20.178.408.165	6.418.966.865	26.597.375.030



[Handwritten signature]

[Handwritten signature]



[Handwritten signature]

ADMINISTRACION CENTRAL
CARACTER ECONOMICO DE LOS RECURSOS POR JURISDICCION Y SUBJURISDICCION
(en pesos)

CARACTER ECONOMICO	INGRESOS TRIBUTARIOS	CONTRIB. A LA SEG. SOCIAL	INGRESOS NO TRIBUTARIOS	VENTA DE BIENES Y SERVICIOS DE ADMN. PUBLICAS	RENTAS DE LA PROPIEDAD	TRANSF. CORRIENTES	SUBTOTAL	RECURSOS PROPIOS DE CAPITAL	TRANSF. DE CAPITAL	DISTRIBUCION DE LA INV. FINANCIERA	SUBTOTAL	TOTAL
Poder Legislativo Nacional	0	0	0	711.000	0	0	711.000	0	0	0	0	711.000
Poder Judicial de la Nación	464.000.000	0	105.068.000	0	0	0	569.068.000	0	0	0	0	569.068.000
Ministerio Público	0	0	0	10.000	0	0	10.000	0	0	0	0	10.000
Presidencia de la Nación	845.230.217	0	186.083.000	6.153.000	10.000.000	11.871.082	1.139.317.309	0	10.000.000	31.953.000	41.953.000	1.181.270.309
Secretaría General	0	0	0	3.700.000	0	475.000	4.175.000	0	0	0	0	4.175.000
Secretaría de Recursos Naturales y Desarrollo Sustentable	0	0	3.024.000	13.000	0	745.082	3.782.082	0	10.000.000	0	10.000.000	13.782.082
Secretaría de Turismo	61.172.136	0	1.005.000	2.000.000	0	0	64.177.136	0	0	0	0	64.177.136
Secretaría de Deportes	0	0	774.000	440.000	0	0	1.214.000	0	0	0	0	1.214.000
Secretaría de Desarrollo Social	886.158.081	0	181.260.000	0	10.000.000	10.651.000	1.048.069.081	0	0	31.953.000	31.953.000	1.080.022.081
Secretaría de Cultura	17.900.000	0	0	0	0	0	17.900.000	0	0	0	0	17.900.000
Jefatura de Gabinete de Ministros	0	0	0	0	0	0	0	5.521.000	0	0	5.521.000	5.521.000
Ministerio del Interior	430.800.000	88.300.000	104.322.008	47.355.992	0	0	650.778.000	50.000	0	0	50.000	650.828.000
Ministerio del Interior	430.800.000	0	1.898.000	0	0	0	432.698.000	0	0	0	0	432.698.000
Policía Federal Argentina	0	0	79.428.008	47.355.992	0	0	126.782.000	50.000	0	0	80.000	126.832.000
Gendarmería Nacional	0	37.700.000	5.000.000	0	0	0	42.700.000	0	0	0	0	42.700.000
Prefectura Naval Argentina	0	30.600.000	18.000.000	0	0	0	48.600.000	0	0	0	0	48.600.000
Ministerio de Relac. Exteriores, Comercio Internac. y Culto	24.800.000	0	17.208.000	0	0	0	42.008.000	0	0	0	0	42.008.000
Ministerio de Justicia	0	17.030.000	92.445.000	8.133.307	0	0	117.608.307	0	0	0	0	117.608.307
Secretaría de Justicia	0	0	92.445.000	0	0	0	92.445.000	0	0	0	0	92.445.000
Servicio Penitenciario Federal	0	17.030.000	0	8.133.307	0	0	25.163.307	0	0	0	0	25.163.307
Ministerio de Defensa	900.000	0	108.975.749	52.614.692	11.752.889	0	174.243.330	836.000	0	0	836.000	175.079.330
Ministerio de Defensa	0	0	0	1.187.000	9.930.000	0	11.117.000	128.000	0	0	128.000	11.245.000
Estado Mayor General del Ejército	900.000	0	12.917.582	31.492.349	1.750.389	0	47.060.330	0	0	0	0	47.060.330
Estado Mayor General de la Armada	0	0	5.803.500	14.324.000	72.500	0	20.000.000	0	0	0	0	20.000.000
Estado Mayor General de la Fuerza Aérea	0	0	90.454.657	5.811.343	0	0	96.066.000	710.000	0	0	710.000	96.776.000
Ministerio de Economía y Obras y Servicios Públicos	448.100.000	0	85.871.000	1.380.000	4.803.000	13.848.000	553.783.000	0	0	3.089.000	3.089.000	556.872.000



[Handwritten signatures and scribbles]



[Handwritten signature]

25064

TITULO II
Planilla N° 5 (cont.)
Anexa al Art. 62

ADMINISTRACION CENTRAL
CARACTER ECONOMICO DE LOS RECURSOS POR JURISDICCION Y SUBJURISDICCION
(en pesos)

CARACTER ECONOMICO JURISDICCION, SUBJURISDICCION	INGRESOS	CONTRIB. A LA SEG. SOCIAL	INGRESOS NO	VENTA DE	RENTAS DE LA PROPIEDAD	TRANSF.	SUBTOTAL	RECURSOS	TRANSF. DE CAPITAL	DISTRIBUCION	SUBTOTAL	TOTAL
	TRIBUTARIOS		TRIBUTARIOS	BIENES Y SERVICIOS DE ADMIN. PUBLICAS		CORRIENTES		PROPIOS DE CAPITAL		DE LA INV. FINANCIERA		
Ministerio de Cultura y Educación	500.000	0	58.000	0	0	170.000	728.000	0	0	0	0	728.000
Ministerio de Trabajo y Seguridad Social	0	0	6.500.000	0	0	0	6.500.000	0	0	0	0	6.500.000
Ministerio de Salud y Acción Social	131.241.919	0	1.730.000	0	0	0	132.971.919	0	0	0	0	132.971.919
Obligaciones a Cargo del Tesoro	1.761.500.000	0	0	0	0	0	1.761.500.000	0	0	0	0	1.761.500.000
Recursos del Tesoro Nacional	17.453.800.000	0	556.044.000	2.974.000	1.036.362.000	258.003.000	19.306.183.000	12.112.000	0	662.991.000	565.103.000	19.871.286.000
TOTAL	21.860.872.136	66.330.000	1.244.304.767	119.311.991	1.061.717.999	262.893.062	24.466.429.865	16.519.000	10.000.000	668.033.000	619.582.000	25.071.961.865




[Handwritten signatures and marks]



[Handwritten signatures and marks]

25064

TITULO II
Planilla N° 6
Anexa al Art. 62



ADMINISTRACION CENTRAL
GASTOS FIGURATIVOS
(en pesos)

DESTINO JURISDICCION, SUBJURISDICCION	PARA EROGACIONES CORRIENTES				PARA EROGACIONES DE CAPITAL				TOTAL GENERAL
	A ADMINIST.	A ORGANISM.	A INSTIT. DE	SUBTOTAL	A ADMINIST.	A ORGANISM.	A INSTIT. DE	SUBTOTAL	
	CENTRAL	DESCENTRAL.	REG. SOCIAL		CENTRAL	DESCENTRAL.	REG. SOCIAL.		
Presidencia de la Nación	23.410.000	244.187.300	0	267.597.300	0	15.806.689	0	15.806.689	283.403.989
Secretaría General	0	101.758.058	0	101.758.058	0	2.978.152	0	2.978.152	104.736.210
Secretaría de Recursos Naturales y Desarrollo Sustentable	283.000	50.768.469	0	51.051.469	0	8.850.000	0	8.850.000	59.701.469
Secretaría de Turismo	14.000.000	0	0	14.000.000	0	0	0	0	14.000.000
Secretaría de Desarrollo Social	7.951.000	79.288.436	0	87.239.436	0	2.352.537	0	2.352.537	89.591.973
Secretaría de Cultura	1.176.000	12.372.337	0	13.548.337	0	1.826.000	0	1.826.000	15.374.337
Jefatura de Gabinete de Ministros	0	14.398.161	0	14.398.161	0	375.000	0	375.000	14.773.161
Ministerio del Interior	187.000	10.807.000	824.085	11.818.085	0	0	0	0	11.818.085
Ministerio del Interior	0	10.807.000	824.085	11.431.085	0	0	0	0	11.431.085
Policía Federal Argentina	187.000	0	0	187.000	0	0	0	0	187.000
Ministerio de Relac. Exteriores, Comercio Internac. y Culto	0	12.548.565	0	12.548.565	0	15.849.436	0	15.849.436	28.398.001
Ministerio de Justicia	30.340.568	0	0	30.340.568	0	0	0	0	30.340.568
Secretaría de Justicia	30.340.568	0	0	30.340.568	0	0	0	0	30.340.568
Ministerio de Defensa	5.498.835	5.169.484	0	10.668.319	0	0	0	0	10.668.319
Ministerio de Defensa	0	5.169.484	0	5.169.484	0	0	0	0	5.169.484
Estado Mayor General de la Armada	13.000	0	0	13.000	0	0	0	0	13.000
Estado Mayor General de la Fuerza Aérea	5.485.835	0	0	5.485.835	0	0	0	0	5.485.835
Ministerio de Economía y Obras y Servicios Públicos	13.828.624	580.858.740	0	594.685.364	0	221.877.972	0	221.877.972	816.363.336
Ministerio de Cultura y Educación	0	193.898.040	0	193.898.040	0	4.248.000	0	4.248.000	198.144.040
Ministerio de Trabajo y Seguridad Social	390.000	0	4.800.100.000	4.800.490.000	0	0	0	0	4.800.490.000
Ministerio de Salud y Acción Social	0	52.031.536	0	52.031.536	0	10.069.000	0	10.069.000	62.100.536
Obligaciones a Cargo del Tesoro	0	23.559.000	0	23.559.000	0	63.364	0	63.364	23.622.364
TOTAL	73.655.027	1.137.253.826	4.800.924.085	6.011.832.938	0	268.089.461	0	268.089.461	6.279.922.399



[Handwritten signature]

[Handwritten signature]




[Handwritten signature]

[Handwritten signature]

25064

TITULO II
Planilla N° 7
Anexa al Art.62



ADMINISTRACION CENTRAL
CONTRIBUCIONES FIGURATIVAS
(en pesos)

ORIGEN JURISDICCION, SUBJURISDICCION	PARA FINANCIACIONES CORRIENTES				PARA FINANCIACIONES DE CAPITAL				TOTAL GENERAL
	DE ADMIST.	DE ORGANISM.	DE INSTIT. DE	SUBTOTAL	DE ADMISTR.	DE ORGANISM.	DE INSTIT. DE	SUBTOTAL	
	CENTRAL	DESCENTRAL.	SEG. SOCIAL		CENTRAL	DESCENTRAL.	SEG. SOCIAL.		
Presidencia de la Nación	1.863.000	42.004.000	632.433.000	676.300.000	0	705.000	300.000	1.005.000	877.305.000
Secretaría General	1.863.000	42.004.000	1.979.000	45.846.000	0	705.000	0	705.000	46.551.000
Secretaría de Desarrollo Social	0	0	630.454.000	630.454.000	0	0	300.000	300.000	630.754.000
Jefatura de Gabinete de Ministros	0	3.700.000	0	3.700.000	0	0	0	0	3.700.000
Ministerio del Interior	0	0	228.400.000	228.400.000	0	0	0	0	228.400.000
Ministerio del Interior	0	0	17.900.000	17.900.000	0	0	0	0	17.900.000
Gendarmería Nacional	0	0	133.900.000	133.900.000	0	0	0	0	133.900.000
Prefectura Naval Argentina	0	0	76.600.000	76.600.000	0	0	0	0	76.600.000
Ministerio de Justicia	4.813.000	0	65.873.000	70.686.000	0	0	0	0	70.686.000
Servicio Penitenciario Federal	4.813.000	0	65.873.000	70.686.000	0	0	0	0	70.686.000
Ministerio de Economía y Obras y Servicios Públicos	0	777.000	0	777.000	0	0	0	0	777.000
Ministerio de Trabajo y Seguridad Social	959.000	0	184.925.000	185.884.000	0	0	0	0	185.884.000
Ministerio de Salud y Acción Social	0	51.519.000	0	51.519.000	0	0	0	0	51.519.000
Recursos del Tesoro Nacional	66.020.027	241.102.138	0	307.122.165	0	0	0	0	307.122.165
TOTAL	73.655.027	339.102.138	1.111.831.000	1.524.388.165	0	705.000	300.000	1.005.000	1.525.393.165



[Handwritten signature]

[Handwritten signature]



[Handwritten signature]

[Handwritten signature]

25 064

TITULO II
Planilla N° 8
Anexa al Art. 62



ADMINISTRACION CENTRAL
FUENTES FINANCIERAS
(en pesos)

CARACTER ECONOMICO	DISMINUCION DE LA INV. FINANCIERA	ENDEUD. PUBLICO E INC. DE OTROS PASIVOS	CONTRIB. FIGURATIVAS PARA APLIC. FINAN.	TOTAL
JURISDICCION, SUBJURISDICCION				
Presidencia de la Nación	0	430.100.000	0	430.100.000
Secretaría General	0	66.863.000	0	66.863.000
Secretaría de Recursos Naturales y Desarrollo Sustentable	0	187.061.000	0	187.061.000
Secretaría de Desarrollo Social	0	176.176.000	0	176.176.000
Jefatura de Gabinete de Ministros	3.506.000	10.500.000	0	14.006.000
Ministerio del Interior	0	392.400.000	0	392.400.000
Ministerio del Interior	0	392.400.000	0	392.400.000
Ministerio de Relac. Exteriores, Comercio Internac. y Culto	0	3.564.000	0	3.564.000
Ministerio de Justicia	0	4.540.000	0	4.540.000
Secretaría de Justicia	0	4.540.000	0	4.540.000
Ministerio de Defensa	156.000.000	113.482.000	0	269.482.000
Ministerio de Defensa	0	95.213.000	0	95.213.000
Estado Mayor General de la Armada	0	18.269.000	0	18.269.000
Estado Mayor General de la Fuerza Aérea	156.000.000	0	0	156.000.000
Ministerio de Economía y Obras y Servicios Públicos	0	494.689.000	0	494.689.000
Ministerio de Cultura y Educación	0	338.463.000	0	338.463.000
Ministerio de Trabajo y Seguridad Social	0	181.088.000	0	181.088.000
Ministerio de Salud y Acción Social	0	63.396.400	0	63.396.400
Servicio de la Deuda Pública	0	20.308.106.583	0	20.308.106.583
Obligaciones a Cargo del Tesoro	0	30.000.000	0	30.000.000
Recursos del Tesoro Nacional	1.662.525.000	0	9.323.000	1.671.848.000
TOTAL	1.822.031.000	22.370.328.983	9.323.000	24.201.682.983



[Handwritten signature]

[Handwritten signature]



[Handwritten signature]


[Handwritten signature]

25 06 4

TITULO II
Planilla N° 9
Anexa al Art. 62

ADMINISTRACION CENTRAL
APLICACIONES FINANCIERAS
(en pesos)

CARACTER ECONOMICO JURISDICCION, SUBJURISDICCION	INVERSION FINANCIERA	AMORTIZ. DE DEUDA Y DISMIN. DE OTROS PASIVOS	GASTOS FIGURATIVOS PARA APLIC. FINANCIERAS	TOTAL
Poder Judicial de la Nación	0	46.377.000	0	46.377.000
Presidencia de la Nación	278.456.270	0	12.573.000	291.029.270
Secretaría General	30.000.000	0	0	30.000.000
Secretaría de Recursos Naturales y Desarrollo Sustentable	120.000.000	0	3.250.000	123.250.000
Secretaría de Desarrollo Social	128.456.270	0	9.323.000	137.779.270
Jefatura de Gabinete de Ministros	40.992.000	0	0	40.992.000
Ministerio del Interior	512.100.000	0	0	512.100.000
Ministerio del Interior	512.100.000	0	0	512.100.000
Ministerio de Relac. Exteriores, Comercio Internac. y Culto	18.766.018	0	0	18.766.018
Ministerio de Justicia	5.236.000	0	0	5.236.000
Secretaría de Justicia	5.236.000	0	0	5.236.000
Ministerio de Defensa	102.800.000	0	16.670.160	119.470.160
Ministerio de Defensa	95.213.000	0	16.670.160	111.883.160
Estado Mayor General del Ejército	5.199.000	0	0	5.199.000
Estado Mayor General de la Armada	2.388.000	0	0	2.388.000
Ministerio de Economía y Obras y Servicios Públicos	219.908.376	0	73.299.199	293.207.575
Ministerio de Cultura y Educación	159.840.082	0	5.741.000	165.581.082
Ministerio de Trabajo y Seguridad Social	0	0	451.467.549	451.467.549
Servicio de la Deuda Pública	1.725.155.000	15.918.670.092	0	17.643.825.092
Obligaciones a Cargo del Tesoro	492.025.000	0	0	492.025.000
TOTAL	3.555.276.746	15.965.047.092	559.750.908	20.080.076.746




[Handwritten signatures and scribbles]



[Handwritten signature]

ORGANISMOS DESCENTRALIZADOS
COMPOSICION DEL GASTO POR JURISDICCION, ENTIDAD Y POR FINALIDAD
(en pesos)

JURISDICCION, ENTIDAD	ADMINISTRACION GOBERNAMENTAL	SERV. DE DEF. Y SEGURIDAD	SERVICIOS SOCIALES	SERVICIOS ECONOMICOS	DEUDA PUBLICA	GASTOS FIGURATIVOS	TOTAL
Poder Legislativo Nacional	28,000,364	0	0	0	0	0	28,000,364
Auditoría General de la Nación	28,000,364	0	0	0	0	0	28,000,364
Presidencia de la Nación	25,236,250	0	304,136,893	110,978,811	20,665,000	173,059,256	634,078,010
Comité Federal de Radiodifusión	0	0	0	27,827,000	0	99,663,000	127,490,000
Comisión Nacional de Energía Atómica	0	0	94,589,122	0	0	552,000	95,141,122
Administración de Parques Nacionales	0	0	606,000	28,372,532	0	103,000	29,081,532
Instituto Nacional del Agua y del Ambiente	0	0	18,365,400	0	550,000	0	19,915,400
Sindicatura General de la Nación	25,236,250	0	0	0	0	0	25,236,250
Consejo Nacional del Menor y la Familia	0	0	78,113,243	0	0	0	78,113,243
Autoridad Regulatoria Nuclear	0	0	0	18,048,108	0	0	18,048,108
Teatro Nacional Cervantes	0	0	3,686,000	0	0	0	3,686,000
Instituto Nacional de Acción Cooperativa y Mutual	0	0	11,973,791	0	0	2,564,209	14,538,000
Comisión Nacional de Comunicaciones	0	0	0	32,502,000	0	45,403,000	77,905,000
Biblioteca Nacional	0	0	10,727,337	0	0	0	10,727,337
Instituto Nacional del Teatro	0	0	7,878,000	0	0	1,322,000	9,200,000
Ente Nacional de Obras Hídricas de Saneamiento	0	0	30,934,000	0	20,115,000	7,246,047	58,295,047
Organismo Regional de Seguridad de Presas Comahue	0	0	0	4,228,971	0	0	4,228,971
Instituto Nac. de Cine y Artes Audiovisuales	0	0	37,006,000	0	0	16,157,000	53,163,000
Fondo Nacional de las Artes	0	0	9,258,000	0	0	49,000	9,307,000
Jefatura de Gabinete de Ministros	0	0	14,773,161	0	0	0	14,773,161
Instituto Nacional de la Administración Pública	0	0	14,773,161	0	0	0	14,773,161
Ministerio del Interior	58,591,000	0	0	0	0	6,768,000	65,359,000
Registro Nacional de las Personas	30,926,000	0	0	0	0	0	30,926,000
Dirección Nacional de Migraciones	27,665,000	0	0	0	0	6,768,000	34,433,000
Ministerio de Relac. Exteriores, Comercio Internac. y Culto	0	0	28,398,001	0	0	0	28,398,001
Comisión Nacional de Actividades Espaciales	0	0	28,398,001	0	0	0	28,398,001
Ministerio de Defensa	9,945,542	0	0	0	2,280	0	9,947,822
Instituto Geográfico Militar	9,945,542	0	0	0	2,280	0	9,947,822
Ministerio de Economía y Obras y Servicios Públicos	1,090,047,887	0	170,150,446	878,152,857	65,158,000	112,064,882	2,313,574,172
Dirección General de Fabricaciones Militares	0	0	0	17,780,210	178,000	0	17,958,210
Comisión Nacional de Valores	0	0	0	7,000,000	0	0	7,000,000
Superintendencia de Seguros de la Nación	0	0	0	17,501,052	0	40,368,948	57,870,000
Dirección Nacional de Vialidad	0	0	0	577,899,000	53,129,000	0	631,028,000




[Handwritten signature]

[Handwritten signature]



ORGANISMOS DESCENTRALIZADOS
COMPOSICION DEL GASTO POR JURISDICCION, ENTIDAD Y POR FINALIDAD
(en pesos)

JURISDICCION, ENTIDAD	ADMINISTRACION GUBERNAMENTAL	SERV. DE DEF. Y SEGURIDAD	SERVICIOS SOCIALES	SERVICIOS ECONOMICOS	DEUDA PUBLICA	GASTOS FIGURATIVOS	TOTAL
Instituto Nacional de Tecnología Agropecuaria	0	0	114,359,459	0	1,338,000	62,000	115,759,459
Inst.Nac. de Investigación y Desarrollo Pesquero	0	0	0	11,934,779	200,000	0	12,134,779
Instituto Nacional de Tecnología Industrial	0	0	34,779,000	0	0	0	34,779,000
Instituto Nacional de Vitivinicultura	0	0	0	16,453,000	0	6,000	16,459,000
Tribunal de Tasaciones de la Nación	3,547,000	0	0	0	0	3,146,500	6,693,500
Instituto Nacional de Semillas	0	0	0	3,590,000	0	10,000	3,600,000
Tribuna Fiscal de la Nación	6,994,987	0	0	0	0	0	6,994,987
Instituto Superior de Economistas de Gobierno.	4,104,000	0	0	0	0	0	4,104,000
Instituto Nacional de la Propiedad Industrial (INPI)	0	0	0	13,000,000	0	3,800,000	16,800,000
Servicio Nacional de Sanidad y Calidad Agroalimentaria	0	0	0	95,799,985	0	200,000	95,999,985
Servicio Geológico Minero Argentino	0	0	21,011,987	0	0	0	21,011,987
Administración Federal de Ingresos Públicos	1,075,402,000	0	0	0	10,315,000	0	1,085,717,000
Ente Nacional Regulador del Gas	0	0	0	19,406,000	0	1,100,000	20,506,000
Ente Nacional Regulador de la Electricidad	0	0	0	16,550,000	0	130,000	16,680,000
Org. Control Concesiones Red Acceso a Buenos Aires	0	0	0	5,958,000	0	0	5,958,000
Comisión Nacional de Regulación del Transporte	0	0	0	14,590,665	0	5,167,000	19,757,665
Ente Nacional de Administración de Bienes Ferroviarios	0	0	0	30,308,566	0	54,374,434	84,683,000
Organo Regulador del Sistema Nacional de Aeropuertos	0	0	0	28,399,600	0	3,700,000	32,099,600
Ministerio de Cultura y Educación	0	0	196,135,040	0	3,431,000	0	201,566,040
Consejo Nacional de Investig. Científicas y Técnicas	0	0	193,902,000	0	3,431,000	0	197,333,000
Comisión Nacional de Evaluación y Acreditación Universitaria	0	0	4,233,040	0	0	0	4,233,040
Ministerio de Trabajo y Seguridad Social	0	0	12,200,000	0	0	0	12,200,000
Superintendencia de Riesgos del Trabajo	0	0	12,200,000	0	0	0	12,200,000
Ministerio de Salud y Acción Social	0	0	220,417,266	0	68,000	170,185,000	390,670,266
Superintendencia de Servicios de Salud	0	0	19,766,000	0	68,000	170,067,000	189,901,000
Centro Nacional de Reeducación Social CENARESO	0	0	4,981,185	0	0	3,000	4,984,185
Hospital Nacional Dr. Baldomero Sommer	0	0	16,266,094	0	0	0	16,266,094
Adm. Nac. de Medicamentos, Alimentos y Tecnología Médica	0	0	18,651,037	0	0	0	18,651,037
Inst. Nac. Central Unico Coordinador de Ablación e Implante	0	0	4,793,996	0	0	80,000	4,873,996



[Handwritten signature]

[Handwritten signature]



[Handwritten signature]


[Handwritten signature]

25 064

TITULO III
Planilla N° 1A
Anexa al Art. 63 (cont.)


ORGANISMOS DESCENTRALIZADOS
COMPOSICION DEL GASTO POR JURISDICCION, ENTIDAD Y POR FINALIDAD
(en pesos)

JURISDICCION, ENTIDAD	ADMINISTRACION GUBERNAMENTAL	SERV. DE DEF. Y SEGURIDAD	SERVICIOS SOCIALES	SERVICIOS ECONOMICOS	DEUDA PUBLICA	GASTOS FIGURATIVOS	TOTAL
Adm. Nac. de Lab. e Inst. de Salud Dr. Carlos Malbrán (ANLIS)	0	0	30,057,224	0	0	0	30,057,224
Serv. Nac. de Rehabilitac. y Promoc. de la Pers. con Discapac.	0	0	7,085,730	0	0	0	7,085,730
Administración de Programas Especiales	0	0	118,816,000	0	0	35,000	118,851,000
TOTAL	1,211,821,143	0	946,210,807	987,131,468	89,324,280	462,077,138	3,898,584,816



T *[Handwritten signature]*

x *[Handwritten signature]*




x *[Handwritten signature]*

[Handwritten signature]

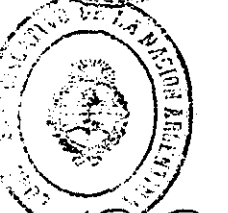
25064

TITULO III
Planilla N° 2A
Anexa al Art. 63




ORGANISMOS DESCENTRALIZADOS
COMPOSICION DEL GASTO POR JURISDICCION, ENTIDAD Y CARACTER ECONOMICO
(en pesos)

CARACTER ECONOMICO JURISDICCION, ENTIDAD	GASTOS CORRIENTES							GASTOS DE CAPITAL				TOTAL GENERAL	
	GASTOS DE CONSUMO			RENTAS DE LA PROPIED.	PREST. SOC. SOCIAL	IMPUESTOS DIRECTOS	TRANSF. CORRIENTES	TOTAL	INVERSION REAL. DIERC.	TRANSF. DE CAPITAL	INVERSION FINANCIERA		TOTAL
	RECURS.	OTROS S.C.	TOTAL										
Poder Legislativo Nacional	21,306,000	5,368,000	26,674,000	0	0	100,000	309,000	27,083,000	917,364	0	0	917,364	28,000,364
Auditoría General de la Nación	21,306,000	5,368,000	26,674,000	0	0	100,000	309,000	27,083,000	917,364	0	0	917,364	28,000,364
Presidencia de la Nación	184,020,839	113,501,629	297,522,468	20,727,400	606,000	237,486	85,104,508	404,197,864	26,517,376	10,257,800	20,043,714	56,818,890	461,016,754
Comité Federal de Radiodifusión	10,366,643	3,053,357	13,420,000	0	0	0	19,658,000	27,078,000	749,000	0	0	749,000	27,827,000
Sindicatura General de la Nación	17,095,250	8,045,000	25,140,250	0	0	0	0	25,140,250	96,000	0	0	96,000	25,236,250
Autoridad Regulatoria Nuclear	11,690,815	3,722,108	15,412,923	0	0	26,000	1,820,185	17,259,108	789,000	0	0	789,000	18,048,108
Instituto Nacional de Acción Cooperativa y Mutual	4,494,088	2,175,600	6,669,688	0	0	0	1,996,103	8,665,791	80,000	979,000	2,249,000	3,308,000	11,973,791
Biblioteca Nacional	3,016,070	5,876,867	8,892,937	55,400	0	0	0	8,948,337	1,779,000	0	0	1,779,000	10,727,337
Ente Nacional de Obras Hídricas de Saneamiento	3,163,274	11,115,169	14,278,443	20,115,000	0	0	6,577,726	40,971,169	307,240	7,580,800	2,189,791	10,077,831	51,049,000
Instituto Nacional del Teatro	1,423,097	1,600,643	3,023,740	0	0	0	3,683,260	6,707,000	75,000	896,000	100,000	1,171,000	7,878,000
Fondo Nacional de las Artes	1,086,000	1,944,077	3,030,077	0	0	0	3,342,000	6,372,077	290,000	651,000	1,844,923	2,865,923	9,236,000
Instituto Nac. de Cine y Artes Audiovisuales	2,567,210	11,227,790	13,795,000	0	0	0	8,300,000	22,095,000	1,351,000	0	13,560,000	14,911,000	37,006,000
Organismo Regional de Seguridad de Presas Comahue	2,627,725	1,277,566	3,905,291	0	0	13,680	0	3,918,971	310,000	0	0	310,000	4,228,971
Comisión Nacional de Comunicaciones	14,589,524	13,817,000	28,406,524	0	0	0	3,720,234	32,126,758	375,242	0	0	375,242	32,502,000
Teatro Nacional Cervantes	1,592,270	2,046,730	3,639,000	0	0	0	0	3,639,000	47,000	0	0	47,000	3,686,000
Consejo Nacional del Menor y la Familia	24,818,444	12,867,054	37,685,498	0	0	145,206	38,306,000	75,991,706	2,176,537	0	0	2,176,537	78,113,243
Instituto Nacional del Agua y del Ambiente	10,889,400	4,301,000	15,190,400	551,000	0	1,000	263,000	16,005,400	3,910,000	0	0	3,910,000	19,915,400
Administración de Parques Nacionales	16,136,069	7,999,000	24,135,069	0	606,000	51,800	4,000	24,796,869	4,179,863	0	0	4,179,863	28,975,732
Comisión Nacional de Energía Atómica	58,662,980	22,432,665	81,095,645	6,000	0	0	3,434,000	84,536,628	10,002,494	51,000	0	10,053,494	94,589,122
Jefatura de Gabinete de Ministros	11,129,161	2,614,000	13,743,161	0	0	0	655,000	14,398,161	375,000	0	0	375,000	14,773,161
Instituto Nacional de la Administración Pública	11,129,161	2,614,000	13,743,161	0	0	0	655,000	14,398,161	375,000	0	0	375,000	14,773,161
Ministerio del Interior	40,696,196	15,180,124	55,876,322	0	0	8,678	0	56,855,000	2,736,000	0	0	2,736,000	58,591,000
Dirección Nacional de Migraciones	21,398,196	4,873,124	26,271,322	0	0	8,678	0	26,280,000	1,284,000	0	0	1,284,000	27,564,000
Registro Nacional de las Personas	19,287,000	10,187,000	29,474,000	0	0	0	0	29,474,000	1,452,000	0	0	1,452,000	30,926,000
Ministerio de Relac. Exteriores, Comercio Internac. y Culto	7,092,583	4,368,182	11,460,765	1,037,800	0	0	30,000	12,548,565	15,849,436	0	0	15,849,436	28,398,001



[Handwritten signature]

[Handwritten signature]



25064

TITULO III
Planilla N° 2A (cont.)
Anexa al Art. 63.




ORGANISMOS DESCENTRALIZADOS
COMPOSICION DEL GASTO POR JURISDICCION, ENTIDAD Y CARACTER ECONOMICO
(en pesos)

CARACTER ECONOMICO JURISDICCION, ENTIDAD	GASTOS CORRIENTES							GASTOS DE CAPITAL				TOTAL GENERAL	
	GASTOS DE CONSUMO			RENTAS DE LA PROPIED.	PREST. SOC. SOCIAL	IMPUESTOS DIRECTOS	TRANSF. CORRIENTES	TOTAL	INVERSION REAL DIRC.	TRANSF. DE CAPITAL	INVERSION FIDUCIARIA		TOTAL
	REMUN.	OTROS G.C.	TOTAL										
Comisión Nacional de Actividades Espaciales.	7,092,583	4,388,182	11,480,765	1,037,900	0	0	30,000	12,548,565	15,848,436	0	0	15,848,436	28,396,001
Ministerio de Defensa	4,473,000	4,116,153	8,589,153	6,331	0	0	41,000	8,636,484	1,311,318	0	0	1,311,318	9,947,802
Instituto Geográfico Militar	4,473,000	4,116,153	8,589,153	6,331	0	0	41,000	8,636,484	1,311,318	0	0	1,311,318	9,947,802
Ministerio de Economía y Obras y Servicios Públicos	1,178,895,856	383,515,100	1,562,410,766	63,272,868	0	147,396	19,859,002	1,645,690,032	505,372,818	50,446,440	0	555,819,258	2,201,509,290
Comisión Nacional de Valores	5,188,000	1,207,250	6,395,250	0	0	0	6,750	6,403,000	597,000	0	0	597,000	7,000,000
Dirección General de Fabricaciones Militares	12,736,000	5,024,210	17,760,210	176,000	0	0	0	17,936,210	0	0	0	0	17,936,210
Superintendencia de Seguros de la Nación	7,889,052	6,285,000	14,154,052	0	0	13,000	2,964,000	17,031,052	470,000	0	0	470,000	17,501,052
Instituto Nacional de Tecnología Agropecuaria	92,711,459	15,827,345	108,538,804	1,377,081	0	18,463	3,069,000	113,023,348	2,674,111	0	0	2,674,111	115,697,459
Instituto Nacional de Tecnología Industrial	25,532,013	5,212,857	30,744,870	0	0	0	2,800,000	33,544,870	1,234,130	0	0	1,234,130	34,779,000
Tribunal de Tasaciones de la Nación	2,342,500	1,023,500	3,366,000	0	0	0	40,000	3,406,000	141,000	0	0	141,000	3,547,000
Tribunal Fiscal de la Nación	5,702,125	1,161,862	6,863,987	0	0	0	0	6,863,987	141,000	0	0	141,000	6,994,987
Instituto Nacional de Semillas	2,063,000	895,000	3,078,000	0	0	0	311,000	3,389,000	201,000	0	0	201,000	3,590,000
Comisión Nacional de Regulación del Transporte	10,635,000	3,159,665	13,794,665	0	0	0	0	13,794,665	796,000	0	0	796,000	14,590,665
Org. Control Concesiones Red Acceso a Buenos Aires	4,008,000	1,273,000	5,279,000	0	0	0	508,000	5,788,000	70,000	100,000	0	170,000	5,958,000
Ente Nacional Regulador de la Electricidad	7,429,044	8,520,956	15,950,000	0	0	0	0	15,950,000	600,000	0	0	600,000	16,550,000
Ente Nacional Regulador del Gas	9,811,042	9,170,958	18,982,000	0	0	0	65,000	19,077,000	331,000	0	0	331,000	19,408,000
Administración Federal de Ingresos Públicos	803,815,000	248,936,958	1,052,751,958	8,837,100	0	61,933	6,498,500	1,068,153,580	6,732,000	9,831,440	0	16,563,440	1,085,717,000
Servicio Geológico Minero Argentino	10,992,967	4,928,636	15,921,603	0	0	0	551,892	16,473,315	4,538,672	0	0	4,538,672	21,011,987
Servicio Nacional de Sanidad y Calidad Agroalimentaria	73,629,150	18,381,000	92,010,150	0	0	0	2,011,000	94,021,150	1,778,635	0	0	1,778,635	95,799,785
Instituto Nacional de la Propiedad Industrial (INPI)	8,669,767	3,942,000	12,611,767	0	0	0	76,000	12,687,767	312,233	0	0	312,233	13,000,000




Handwritten signature and the number 3.



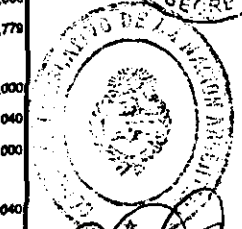
25 06 4

TITULO III
Planilla N° 2A (cont.)
Anexa al Art. 63

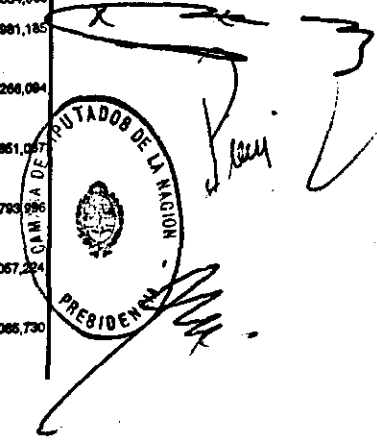


ORGANISMOS DESCENTRALIZADOS
COMPOSICION DEL GASTO POR JURISDICCION, ENTIDAD Y CARACTER ECONOMICO
(en pesos)

CARACTER ECONOMICO JURISDICCION, ENTIDAD	GASTOS CORRIENTES							GASTOS DE CAPITAL				TOTAL GENERAL	
	GASTOS DE CONSUMO			RENTAS DE LA PROPIED.	PREST. SOC. SOCIAL	IMPUESTOS DIRECTOS	TRANSF. CORRIENTES	TOTAL	INVERSION REAL, DIREC.	TRANSF. DE CAPITAL	INVERSION FINANCIERA		TOTAL
	RECUR.	OTROS S.C.	TOTAL										
Organo Regulador del Sistema Nacional de Aeropuertos	6,500,000	5,598,800	12,098,800	0	0	0	0	12,098,800	16,300,000	0	0	16,300,000	28,398,800
Ente Nacional de Administración de Bienes Ferroviarios	18,745,722	11,180,399	29,926,121	34,445	0	0	0	29,960,566	368,000	0	0	368,000	30,328,566
Instituto Superior de Economistas de Gobierno.	2,928,000	1,090,000	4,018,000	0	0	0	0	4,018,000	88,000	0	0	88,000	4,106,000
Instituto Nacional de Vitivinicultura	12,588,805	3,401,808	15,990,613	3,550	0	0	38,000	16,032,163	420,837	0	0	420,837	16,453,000
Inst.Nac. de Investigación y Desarrollo Pesquero	6,031,000	4,981,086	11,022,086	215,883	0	0	468,000	11,705,779	428,000	0	0	428,000	12,134,779
Dirección Nacional de Vialidad	48,951,000	22,229,000	71,180,000	51,829,000	0	54,000	500,000	123,563,000	467,150,000	40,515,000	0	507,665,000	631,028,000
Ministerio de Cultura y Educación	143,433,041	6,804,158	150,237,199	3,431,000	0	4,841	43,845,000	197,318,040	298,000	3,950,000	0	4,248,000	201,566,040
Consejo Nacional de Investig. Científicas y Técnicas	141,841,001	4,509,158	146,350,159	3,431,000	0	4,841	43,845,000	183,231,000	152,000	3,950,000	0	4,102,000	197,333,000
Comisión Nacional de Evaluación y Acreditación Universitaria	1,792,040	2,295,000	4,087,040	0	0	0	0	4,087,040	146,000	0	0	146,000	4,233,040
Ministerio de Trabajo y Seguridad Social	6,558,884	5,457,116	12,016,000	0	0	0	10,000	12,024,000	178,000	0	0	178,000	12,202,000
Superintendencia de Riesgos del Trabajo	6,558,884	5,457,116	12,016,000	0	0	0	10,000	12,024,000	178,000	0	0	178,000	12,202,000
Ministerio de Salud y Acción Social	56,415,235	34,395,258	90,810,493	68,000	0	148,600	116,789,373	207,810,466	12,838,800	36,000	0	12,874,800	220,685,266
Superintendencia de Servicios de Salud	11,838,321	6,380,879	18,219,200	68,000	0	120,000	1,063,000	19,270,000	584,000	0	0	584,000	18,803,200
Centro Nacional de Reeducación Social CENARESO	3,038,185	1,487,000	4,525,185	0	0	0	0	4,525,185	455,000	0	0	455,000	4,980,185
Hospital Nacional Dr. Baidomero Sommer	5,019,084	7,112,000	12,131,084	0	0	0	0	12,131,084	4,135,000	0	0	4,135,000	16,266,084
Adm. Nac. de Medicamentos, Alimentos y Tecnología Médica	10,977,411	5,648,326	16,625,737	0	0	5,300	886,000	17,330,037	1,321,000	0	0	1,321,000	18,651,037
Inst. Nac. Central Unico Coordinador de Ablación e Implante	3,227,642	1,386,354	4,613,996	0	0	0	0	4,613,996	180,000	0	0	180,000	4,793,996
Adm. Nac. de Lab. e Inst. de Salud Dr. Carlos Malbrán (ANLIS)	18,143,224	8,552,200	26,695,424	0	0	18,800	0	24,714,224	5,343,000	0	0	5,343,000	30,057,224
Serv.Nac.de Rehabilitac.y Promoc.de la Pers. con Discapac.	3,989,730	2,634,200	6,623,930	0	0	0	0	6,623,930	451,800	0	0	451,800	7,075,730



[Handwritten signature]



25 06 4

TITULO III
Planilla N° 2A (cont.)
Anexa al Art. 63

ORGANISMOS DESCENTRALIZADOS
COMPOSICION DEL GASTO POR JURISDICCION, ENTIDAD Y CARACTER ECONOMICO
(en pesos)

CARACTER ECONOMICO JURISDICCION, ENTIDAD	GASTOS CORRIENTES								GASTOS DE CAPITAL				TOTAL GENERAL
	GASTOS DE CONSUMO			RENTAS DE	PARST.	IMPUESTOS	TRANSF.	TOTAL	INVERSION	TRANSF.	INVERSION	TOTAL	
	RECURS.	OTROS G.C.	TOTAL	LA PROPIED.	ENS. SOCIAL	DIRECTOS	CORRIENTES		REAL-DIREC.	DE CAPITAL	FINANCIERA		
Administración de Programas Especiales	2,370,626	1,193,499	3,564,127	0	0	4,500	115,022,373	118,591,000	199,000	36,000	0	225,000	118,816,000
TOTAL	1,664,006,807	875,219,720	2,229,326,327	86,543,990	608,000	647,003	296,436,863	2,886,361,612	586,182,112	64,980,240	20,043,714	680,826,066	3,236,487,673



[Handwritten signature]

[Handwritten signature]



[Handwritten signature]


[Handwritten signature]

25 06 4

TITULO III
Planilla N° 3A
Anexa al Art.63

ORGANISMOS DESCENTRALIZADOS
COMPOSICION DEL GASTO POR JURISDICCION, ENTIDAD Y POR FUENTE DE FINANCIAMIENTO
(en pesos)

FINANCIAMIENTO JURISDICCION, ENTIDAD	FUENTES INTERNAS						FUENTES EXTERNAS			TOTAL GENERAL
	TESORO NACIONAL	RECURSOS PROPIOS	REC. C/APEC. ESPECIFICA	TRANSF. INTERNAS	CREDITO INTERNO	SUBTOTAL	TRANSF. EXTERNAS	CREDITO EXTERNO	SUBTOTAL	
Poder Legislativo Nacional	23,622,364	2,101,000	0	0	0	25,723,364	0	2,277,000	2,277,000	28,000,364
Auditoría General de la Nación	23,622,364	2,101,000	0	0	0	25,723,364	0	2,277,000	2,277,000	28,000,364
Presidencia de la Nación	249,556,259	364,639,268	3,520,000	3,041,000	0	620,756,527	3,693,687	9,625,796	13,319,483	634,076,010
Comité Federal de Radiodifusión	0	127,490,000	0	0	0	127,490,000	0	0	0	127,490,000
Comisión Nacional de Energía Atómica	72,288,960	22,852,182	0	0	0	95,141,122	0	0	0	95,141,122
Administración de Parques Nacionales	16,270,069	7,591,980	0	0	0	23,862,049	3,193,687	2,025,796	5,219,483	29,081,532
Instituto Nacional del Agua y del Ambiente	18,699,400	1,216,000	0	0	0	19,915,400	0	0	0	19,915,400
Sindicatura General de la Nación	18,095,250	7,141,000	0	0	0	25,236,250	0	0	0	25,236,250
Consejo Nacional del Menor y la Familia	74,723,243	750,000	0	2,640,000	0	78,113,243	0	0	0	78,113,243
Autoridad Regulatoria Nuclear	14,352,000	2,795,108	0	401,000	0	17,548,108	500,000	0	500,000	18,048,108
Teatro Nacional Cervantes	3,568,000	118,000	0	0	0	3,686,000	0	0	0	3,686,000
Instituto Nacional de Acción Cooperativa y Mutual	0	14,538,000	0	0	0	14,538,000	0	0	0	14,538,000
Comisión Nacional de Comunicaciones	0	77,905,000	0	0	0	77,905,000	0	0	0	77,905,000
Biblioteca Nacional	7,110,337	97,000	3,520,000	0	0	10,727,337	0	0	0	10,727,337
Instituto Nacional del Teatro	0	9,200,000	0	0	0	9,200,000	0	0	0	9,200,000
Ente Nacional de Obras Hídricas de Saneamiento	24,449,000	26,246,047	0	0	0	50,695,047	0	7,600,000	7,600,000	58,295,047
Organismo Regional de Seguridad de Presas Comahue	0	4,228,971	0	0	0	4,228,971	0	0	0	4,228,971
Instituto Nac. de Cine y Artes Audiovisuales	0	53,163,000	0	0	0	53,163,000	0	0	0	53,163,000
Fondo Nacional de las Artes	0	9,307,000	0	0	0	9,307,000	0	0	0	9,307,000
Jefatura de Gabinete de Ministros	14,773,161	0	0	0	0	14,773,161	0	0	0	14,773,161
Instituto Nacional de la Administración Pública	14,773,161	0	0	0	0	14,773,161	0	0	0	14,773,161
Ministerio del Interior	10,607,000	54,752,000	0	0	0	65,359,000	0	0	0	65,359,000
Registro Nacional de las Personas	0	30,926,000	0	0	0	30,926,000	0	0	0	30,926,000
Dirección Nacional de Migraciones	10,607,000	23,826,000	0	0	0	34,433,000	0	0	0	34,433,000
Ministerio de Relac. Exteriores, Comercio Internac. y Culto	28,398,001	0	0	0	0	28,398,001	0	0	0	28,398,001



[Handwritten signature]



25064

TITULO III
Planilla N° 3A
Anexa al Art. 63 (cont.)

ORGANISMOS DESCENTRALIZADOS
COMPOSICION DEL GASTO POR JURISDICCION, ENTIDAD Y POR FUENTE DE FINANCIAMIENTO
(en pesos)

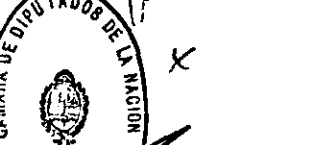
FINANCIAMIENTO JURISDICCION, ENTIDAD	FUENTES INTERNAS						FUENTES EXTERNAS			TOTAL GENERAL
	TESORO NACIONAL	RECURSOS PROPIOS	REC. C/APEC. ESPECIFICA	TRANSF. INTERNAS	CREDITO INTERNO	SUBTOTAL	TRANSF. EXTERNAS	CREDITO EXTERNO	SUBTOTAL	
Comisión Nacional de Actividades Espaciales.	28,398,001	0	0	0	0	28,398,001	0	0	0	28,398,001
Ministerio de Defensa	5,169,484	3,617,000	0	0	0	8,786,484	0	1,161,318	1,161,318	9,947,802
Instituto Geográfico Militar	5,169,484	3,617,000	0	0	0	8,786,484	0	1,161,318	1,161,318	9,947,802
Ministerio de Economía y Obras y Servicios Públicos	800,534,712	1,077,286,480	2,000,000	122,400,000	125,044,000	2,127,265,172	2,612,000	183,697,000	186,309,000	2,313,574,172
Dirección General de Fabricaciones Militares	0	17,936,210	0	0	0	17,936,210	0	0	0	17,936,210
Comisión Nacional de Valores	7,000,000	0	0	0	0	7,000,000	0	0	0	7,000,000
Superintendencia de Seguros de la Nación	0	57,870,000	0	0	0	57,870,000	0	0	0	57,870,000
Dirección Nacional de Vialidad	333,220,000	6,067,000	0	0	125,044,000	464,331,000	0	166,697,000	166,697,000	631,028,000
Instituto Nacional de Tecnología Agropecuaria	92,711,459	23,048,000	0	0	0	115,759,459	0	0	0	115,759,459
Inst.Nac. de Investigación y Desarrollo Pesquero	10,124,779	10,000	2,000,000	0	0	12,134,779	0	0	0	12,134,779
Instituto Nacional de Tecnología Industrial	21,923,000	1,444,000	0	8,800,000	0	32,167,000	2,612,000	0	2,612,000	34,779,000
Instituto Nacional de Vitivinicultura	12,659,000	3,800,000	0	0	0	16,459,000	0	0	0	16,459,000
Tribunal de Tasaciones de la Nación	2,342,500	4,351,000	0	0	0	6,693,500	0	0	0	6,693,500
Instituto Nacional de Semillas	0	3,600,000	0	0	0	3,600,000	0	0	0	3,600,000
Tribunal Fiscal de la Nación	6,994,987	0	0	0	0	6,994,987	0	0	0	6,994,987
Instituto Superior de Economistas de Gobierno.	3,977,000	127,000	0	0	0	4,104,000	0	0	0	4,104,000
Instituto Nacional de la Propiedad Industrial (INPI)	0	16,800,000	0	0	0	16,800,000	0	0	0	16,800,000
Servicio Nacional de Sanidad y Calidad Agroalimentaria	0	95,999,965	0	0	0	95,999,965	0	0	0	95,999,965
Servicio Geológico Minero Argentino	19,990,987	1,021,000	0	0	0	21,011,987	0	0	0	21,011,987
Administración Federal de Ingresos Públicos	289,591,000	685,526,000	0	113,600,000	0	1,088,717,000	0	17,000,000	17,000,000	1,085,717,000



[Handwritten signature]

[Handwritten signature]

[Handwritten signature]




[Handwritten signature]

25 06 4

TITULO III
Planilla N° 3A
Anexa al Art. 63 (cont.)

ORGANISMOS DESCENTRALIZADOS
COMPOSICION DEL GASTO POR JURISDICCION, ENTIDAD Y POR FUENTE DE FINANCIAMIENTO
(en pesos)


FINANCIAMIENTO JURISDICCION, ENTIDAD	FUENTES INTERNAS						FUENTES EXTERNAS			TOTAL GENERAL
	TESORO NACIONAL	RECURSOS PROPIOS	REC. C/AFEC. ESPECIFICA	TRANSF. INTERNAS	CREDITO INTERNO	SUBTOTAL	TRANSF. EXTERNAS	CREDITO EXTERNO	SUBTOTAL	
Ente Nacional Regulator del Gas	0	20,508,000	0	0	0	20,508,000	0	0	0	20,508,000
Ente Nacional Regulator de la Electricidad	0	16,680,000	0	0	0	16,680,000	0	0	0	16,680,000
Org. Control Concesiones Red Acceso a Buenos Aires	0	5,958,000	0	0	0	5,958,000	0	0	0	5,958,000
Comisión Nacional de Regulación del Transporte	0	19,757,665	0	0	0	19,757,665	0	0	0	19,757,665
Ente Nacional de Administración de Bienes Ferroviarios	0	84,683,000	0	0	0	84,683,000	0	0	0	84,683,000
Organo Regulator del Sistema Nacional de Aeropuertos	0	32,099,600	0	0	0	32,099,600	0	0	0	32,099,600
Ministerio de Cultura y Educación	186,144,040	1,724,000	0	0	0	189,868,040	0	1,696,000	1,696,000	201,566,040
Consejo Nacional de Investig. Científicas y Técnicas	185,609,000	1,724,000	0	0	0	197,333,000	0	0	0	197,333,000
Comisión Nacional de Evaluación y Acreditación Universitaria	2,535,040	0	0	0	0	2,535,040	0	1,696,000	1,696,000	4,233,040
Ministerio de Trabajo y Seguridad Social	0	12,200,000	0	0	0	12,200,000	0	0	0	12,200,000
Superintendencia de Riesgos del Trabajo	0	12,200,000	0	0	0	12,200,000	0	0	0	12,200,000
Ministerio de Salud y Acción Social	62,100,536	203,383,000	6,917,730	118,069,000	0	390,470,266	200,000	0	200,000	390,670,266
Superintendencia de Servicios de Salud	0	189,901,000	0	0	0	189,901,000	0	0	0	189,901,000
Centro Nacional de Reeducación Social CENARESO	4,852,185	132,000	0	0	0	4,984,185	0	0	0	4,984,185
Hospital Nacional Dr. Baldomero Sommer	16,266,094	0	0	0	0	16,266,094	0	0	0	16,266,094
Adm. Nac. de Medicamentos, Alimentos y Tecnología Médica	7,151,037	11,500,000	0	0	0	18,651,037	0	0	0	18,651,037
Inst. Nac. Central Unico Coordinador de Ablación e Implante	4,473,996	400,000	0	0	0	4,873,996	0	0	0	4,873,996



[Handwritten signature]

[Handwritten signature]

[Handwritten signature]



25 06 4

TITULO III
Planilla N° 3A
Anexa al Art. 63 (cont.)

ORGANISMOS DESCENTRALIZADOS
COMPOSICION DEL GASTO POR JURISDICCION, ENTIDAD Y POR FUENTE DE FINANCIAMIENTO
(en pesos)

FINANCIAMIENTO JURISDICCION, ENTIDAD	FUENTES INTERNAS						FUENTES EXTERNAS			TOTAL
	TESORO NACIONAL	RECURSOS PROPIOS	REC. C/APEC. ESPECIFICA	TRANSF. INTERNAS	CREDITO INTERNO	SUBTOTAL	TRANSF. EXTERNAS	CREDITO EXTERNO	SUBTOTAL	GENERAL
Adm. Nac. de Lab. e Inst. de Salud Dr. Carlos Malbrán (ANLIS)	29,357,224	500,000	0	0	0	29,857,224	200,000	0	200,000	30,057,224
Serv. Nac. de Rehabilitac. y Promoc. de la Pers. con Discapac.	0	168,000	6,917,730	0	0	7,085,730	0	0	0	7,085,730
Administración de Programas Especiales	0	782,000	0	118,069,000	0	118,851,000	0	0	0	118,851,000
TOTAL	1,392,905,557	1,719,702,728	12,437,730	243,510,000	125,044,000	3,493,600,015	6,505,887	198,459,114	204,964,801	3,698,564,816




[Handwritten signature]


[Handwritten signature]



[Handwritten signature]



25064



TITULO III
Planilla N° 4A
Anexa al Art. 63

ORGANISMOS DESCENTRALIZADOS
COMPOSICION DE LOS RECURSOS POR CARACTER ECONOMICO
(en pesos)

CARACTER ECONOMICO	IMPORTE
Ingresos Corrientes	3,069,378,678
Ingresos Tributarios	796,000,000
Impuestos Directos	7,700,000
Impuestos Indirectos	788,300,000
Contribuciones a la Seguridad Social	141,822,600
Contribuciones a la Seguridad Social	141,822,600
Ingresos No Tributarios	635,068,015
Tasas	303,534,567
Derechos	210,482,784
Otros No Tributarios	121,050,664
Ventas de Bienes y Servicios de las Administraciones Pública	101,920,550
Ventas de Bienes y Servicios de las Administraciones Pública	101,920,550
Rentas de la Propiedad	7,923,000
Intereses	4,683,000
Dividendos	3,240,000
Transferencias Corrientes	13,745,687
Del Sector Privado	5,000,000
Del Sector Público	2,640,000
Del Sector Externo	6,105,687
Contribuciones Figurativas Corrientes	1,372,898,826
De la Administración Nacional	1,372,898,826
Recursos de Capital	410,451,944
Recursos Propios de Capital	73,344,436
Venta de Activos	73,344,436
Transferencias de Capital	400,000
Del Sector Externo	400,000
Disminución de la Inversión Financiera	68,393,047
Recuperación de Prestamos de Corto Plazo	1,005,000
Recuperación de Préstamos de Largo Plazo	67,388,047
Contribuciones Figurativas de Capital	268,314,461
De la Administración Nacional	268,314,461
TOTAL	3,479,830,622



25 06 4

TITULO III
Planilla N° 5A
Anexa al Art. 63


ORGANISMOS DESCENTRALIZADOS
CARACTER ECONOMICO DE LOS RECURSOS POR JURISDICCION Y ENTIDAD
(en pesos)

CARACTER ECONOMICO JURISDICCION, SUBJURISDICCION	INGRESOS	CONTRIB. A LA	INGRESOS NO	VENTA DE	RENTAS DE LA	TRASF.		RECURSOS	TRASF. DE	DISTRIBUCION		
	TRIBUTARIOS	SEG. SOCIAL	TRIBUTARIOS	BIENES Y SERVICIOS DE ADMEN. PUBLICAS	PROPIEDAD	COMPLETOS	SUBTOTAL	PROPIOS DE CAPITAL	CAPITAL	DE LA INV. FINANCIERA	SUBTOTAL	TOTAL
Poder Legislativo Nacional	0	0	0	2,101,000	0	0	2,101,000	0	0	0	0	2,101,000
Auditoría General de la Nación	0	0	0	2,101,000	0	0	2,101,000	0	0	0	0	2,101,000
Presidencia de la Nación	202,400,000	1,063,000	131,888,851	14,343,000	4,633,000	5,933,687	360,241,638	398,000	400,000	64,158,047	64,856,047	425,187,685
Comité Federal de Radiodifusión	129,500,000	0	4,890,000	0	0	0	134,190,000	0	0	0	0	134,190,000
Comisión Nacional de Energía Atómica	0	0	23,399,000	5,023,000	3,240,000	0	31,662,000	0	0	0	0	31,662,000
Administración de Parques Nacionales	0	1,063,000	6,130,980	0	0	3,193,687	10,387,667	398,000	0	0	398,000	10,785,667
Instituto Nacional del Agua y del Ambiente	0	0	12,000	1,204,000	0	0	1,216,000	0	0	0	0	1,216,000
Sindicatura General de la Nación	0	0	0	7,141,000	0	0	7,141,000	0	0	0	0	7,141,000
Consejo Nacional del Menor y la Familia	0	0	750,000	0	0	2,840,000	3,390,000	0	0	0	0	3,390,000
Autoridad Regulatoria Nuclear	0	0	2,967,000	0	0	100,000	2,967,000	0	400,000	0	400,000	3,367,000
Teatro Nacional Cervantes	0	0	0	118,000	0	0	118,000	0	0	0	0	118,000
Instituto Nacional de Acción Cooperativa y Mutual	7,700,000	0	3,735,000	0	530,000	0	11,965,000	0	0	2,573,000	2,573,000	14,538,000
Comisión Nacional de Comunicaciones	0	0	79,403,000	0	0	0	79,403,000	0	0	0	0	79,403,000
Biblioteca Nacional	0	0	97,000	0	0	0	97,000	0	0	0	0	97,000
Instituto Nacional del Teatro	11,200,000	0	0	0	0	0	11,200,000	0	0	0	0	11,200,000
Ente Nacional de Obras Hídricas de Saneamiento	0	0	0	0	0	0	0	0	0	51,280,047	51,280,047	51,280,047
Organismo Regional de Seguridad de Presas Comahue	0	0	4,228,971	0	0	0	4,228,971	0	0	0	0	4,228,971
Instituto Nac. de Cine y Artes Audiovisuales	54,000,000	0	572,000	817,000	0	0	55,389,000	0	0	9,300,000	9,300,000	64,689,000
Fondo Nacional de las Artes	0	0	5,984,000	40,000	863,000	0	6,887,000	0	0	1,005,000	1,005,000	7,892,000
Ministerio del Interior	0	0	57,592,000	0	0	0	57,592,000	0	0	0	0	57,592,000
Registro Nacional de las Personas	0	0	30,926,000	0	0	0	30,926,000	0	0	0	0	30,926,000
Dirección Nacional de Migraciones	0	0	26,666,000	0	0	0	26,666,000	0	0	0	0	26,666,000
Ministerio de Defensa	0	0	201,850	3,415,150	0	0	3,617,000	0	0	0	0	3,617,000
Instituto Geográfico Militar	0	0	201,850	3,415,150	0	0	3,617,000	0	0	0	0	3,617,000
Ministerio de Economía y Obras y Servicios Públicos	593,800,000	0	416,103,714	80,984,000	0	7,612,000	1,098,299,714	72,944,936	0	200,000	73,144,936	1,171,444,650



[Handwritten signature]

[Handwritten signature]



[Handwritten signature]

25 06 4

TITULO III
Planilla N° 5A (cont.)
Anexa al Art. 63

ORGANISMOS DESCENTRALIZADOS
CARACTER ECONOMICO DE LOS RECURSOS POR JURISDICCION Y ENTIDAD
(en pesos)


JURISDICCION, SUBJURISDICCION	INGRESOS TRIBUTARIOS	CONTRIB. A LA SEG. SOCIAL	INGRESOS NO TRIBUTARIOS	VENTA DE BIENES Y SERVICIOS DE ADMIN. PUBLICAS	RENTAS DE LA PROPIEDAD	TRASF. CORRIENTES	SUBTOTAL	RECURSOS PROPIOS DE CAPITAL	TRASF. DE CAPITAL	DISPERCION DE LA INV. FINANCIERA	SUBTOTAL	TOTAL
Dirección General de Fabricaciones Militares	0	0	0	18,650,000	0	0	18,650,000	0	0	0	0	18,650,000
Superintendencia de Seguros de la Nación	0	0	57,870,000	0	0	0	57,870,000	0	0	0	0	57,870,000
Dirección Nacional de Vialidad	0	0	5,451,000	0	0	0	5,451,000	618,000	0	0	618,000	6,067,000
Instituto Nacional de Tecnología Agropecuaria	24,800,000	0	673,000	59,000	0	0	25,532,000	24,000	0	0	24,000	25,556,000
Inst. Nac. de Investigación y Desarrollo Pesquero	0	0	0	10,000	0	0	10,000	0	0	0	0	10,000
Instituto Nacional de Tecnología Industrial	0	0	0	1,444,000	0	7,612,000	9,056,000	0	0	0	0	9,056,000
Instituto Nacional de Vitivinicultura	0	0	2,398,000	0	0	0	2,398,000	0	0	0	0	2,398,000
Tribunal de Tasaciones de la Nación	0	0	4,351,000	0	0	0	4,351,000	0	0	0	0	4,351,000
Instituto Nacional de Semillas	0	0	0	3,600,000	0	0	3,600,000	0	0	0	0	3,600,000
Instituto Superior de Economistas de Gobierno.	0	0	0	127,000	0	0	127,000	0	0	0	0	127,000
Instituto Nacional de la Propiedad Industrial (INPI)	0	0	17,510,000	0	0	0	17,510,000	0	0	0	0	17,510,000
Servicio Nacional de Sanidad y Calidad Agroalimentaria	0	0	88,299,985	7,500,000	0	0	95,799,985	0	0	200,000	200,000	95,999,985
Servicio Geológico Minero Argentino	0	0	0	1,021,000	0	0	1,021,000	0	0	0	0	1,021,000
Administración Federal de Ingresos Públicos	568,800,000	0	51,046,000	48,000,000	0	0	667,846,000	0	0	0	0	667,846,000
Ente Nacional Regulador del Gas	0	0	22,000,000	573,000	0	0	22,573,000	0	0	0	0	22,573,000
Ente Nacional Regulador de la Electricidad	0	0	20,000,000	0	0	0	20,000,000	0	0	0	0	20,000,000
Org. Control Concesiones Red Acceso a Buenos Aires	0	0	6,333,000	0	0	0	6,333,000	0	0	0	0	6,333,000
Comisión Nacional de Regulación del Transporte	0	0	19,757,665	0	0	0	19,757,665	0	0	0	0	19,757,665
Ente Nacional de Administración de Bienes Ferroviarios	0	0	13,608,064	0	0	0	13,608,064	72,304,836	0	0	72,304,836	85,911,000



[Handwritten signature]

[Handwritten signature]

[Handwritten signature]



25 06 4

TITULO III
Planilla N° 5A (cont.)
Anexa al Art. 63



ORGANISMOS DESCENTRALIZADOS
CARACTER ECONOMICO DE LOS RECURSOS POR JURISDICCION Y ENTIDAD
(en pesos)

CARACTER ECONOMICO JURISDICCION, SUBJURISDICCION	INGRESOS	CONTRIB. A LA	INGRESOS NO	VENTA DE	RENTAS DE LA	TRANSF.	SUBTOTAL	RECURSOS	TRANSF. DE	DISMINUCION	SUBTOTAL	TOTAL
	TRIBUTARIOS	SEG. SOCIAL	TRIBUTARIOS	SERVICIOS DE	PROPIEDAD	CORRIENTES		PROPIOS DE	CAPITAL	DE LA INV.		
				ADMIN. PUBLICAS				CAPITAL				
Organo Regulador del Sistema Nacional de Aeropuertos	0	0	108,808,000	0	0	0	108,808,000	0	0	0	0	108,808,000
Ministerio de Cultura y Educación	0	0	1,724,000	0	0	0	1,724,000	0	0	0	0	1,724,000
Consejo Nacional de Investig. Científicas y Técnicas	0	0	1,724,000	0	0	0	1,724,000	0	0	0	0	1,724,000
Ministerio de Trabajo y Seguridad Social	0	80,800	14,863,500	9,400	0	0	14,933,500	1,500	0	0	1,500	14,935,000
Superintendencia de Riesgos del Trabajo	0	80,800	14,863,500	9,400	0	0	14,933,500	1,500	0	0	1,500	14,935,000
Ministerio de Salud y Acción Social	0	140,888,000	12,714,000	1,088,000	3,290,000	200,000	157,971,000	0	0	4,035,000	4,035,000	162,006,000
Superintendencia de Servicios de Salud	0	140,888,000	300,000	0	3,290,000	0	144,288,000	0	0	4,035,000	4,035,000	148,324,000
Centro Nacional de Readucción Social CENARESO	0	0	132,000	0	0	0	132,000	0	0	0	0	132,000
Adm. Nac. de Medicamentos, Alimentos y Tecnología Médica	0	0	11,500,000	0	0	0	11,500,000	0	0	0	0	11,500,000
Inst. Nac. Central Unico Coordinador de Abiación e Implante	0	0	0	400,000	0	0	400,000	0	0	0	0	400,000
Adm. Nac. de Lab. e Inst. de Salud Dr. Carlos Malbrán (ANLIS)	0	0	0	600,000	0	200,000	700,000	0	0	0	0	700,000
Serv. Nac. de Rehabilitac. y Promoc. de la Pers. con Discapac.	0	0	0	168,000	0	0	168,000	0	0	0	0	168,000
Administración de Programas Especiales	0	0	782,000	0	0	0	782,000	0	0	0	0	782,000
TOTAL	798,000,000	141,822,800	636,088,015	101,820,880	7,823,000	13,748,000	1,888,478,863	73,344,438	400,000	88,383,047	142,137,483	1,836,617,235



[Handwritten signatures and scribbles]



[Handwritten signatures]

25064

TITULO III
Planilla N° 6A
Anexa al Art.63ORGANISMOS DESCENTRALIZADOS
GASTOS FIGURATIVOS
(en pesos)

DESTINO JURISDICCION, ENTIDAD	PARA EROGACIONES CORRIENTES				PARA EROGACIONES DE CAPITAL				TOTAL GENERAL
	A ADMINIST.	A ORGANISM.	A INSTIT. DE	SUBTOTAL	A ADMINIST.	A ORGANISM.	A INSTIT. DE	SUBTOTAL	
	CENTRAL	DESCENTRAL.	SEG. SOCIAL		CENTRAL	DESCENTRAL.	SEG. SOCIAL.		
Presidencia de la Nación	171,953,256	401,000	0	172,354,256	705,000	0	0	705,000	173,059,256
Comité Federal de Radiodifusión	98,958,000	0	0	98,958,000	705,000	0	0	705,000	99,663,000
Comisión Nacional de Energía Atómica	151,000	401,000	0	552,000	0	0	0	0	552,000
Administración de Parques Nacionales	103,000	0	0	103,000	0	0	0	0	103,000
Instituto Nacional de Acción Cooperativa y Mutual	2,584,209	0	0	2,584,209	0	0	0	0	2,584,209
Comisión Nacional de Comunicaciones	45,403,000	0	0	45,403,000	0	0	0	0	45,403,000
Instituto Nacional del Teatro.	1,322,000	0	0	1,322,000	0	0	0	0	1,322,000
Ente Nacional de Obras Hídricas de Saneamiento	7,246,047	0	0	7,246,047	0	0	0	0	7,246,047
Instituto Nac. de Cine y Artes Audiovisuales	16,157,000	0	0	16,157,000	0	0	0	0	16,157,000
Fondo Nacional de las Artes	49,000	0	0	49,000	0	0	0	0	49,000
Ministerio del Interior	6,768,000	0	0	6,768,000	0	0	0	0	6,768,000
Dirección Nacional de Migraciones	6,768,000	0	0	6,768,000	0	0	0	0	6,768,000
Ministerio de Economía y Obras y Servicios Públicos	108,264,882	3,800,000	0	112,064,882	0	0	0	0	112,064,882
Superintendencia de Seguros de la Nación	40,368,948	0	0	40,368,948	0	0	0	0	40,368,948
Instituto Nacional de Tecnología Agropecuaria	62,000	0	0	62,000	0	0	0	0	62,000
Instituto Nacional de Vitivinicultura	6,000	0	0	6,000	0	0	0	0	6,000
Tribunal de Tasaciones de la Nación	3,146,500	0	0	3,146,500	0	0	0	0	3,146,500
Instituto Nacional de Semillas	10,000	0	0	10,000	0	0	0	0	10,000
Instituto Nacional de la Propiedad Industrial (INPI)	0	3,800,000	0	3,800,000	0	0	0	0	3,800,000
Servicio Nacional de Sanidad y Calidad Agroalimentaria	200,000	0	0	200,000	0	0	0	0	200,000
Ente Nacional Regulador del Gas	1,100,000	0	0	1,100,000	0	0	0	0	1,100,000
Ente Nacional Regulador de la Electricidad	130,000	0	0	130,000	0	0	0	0	130,000
Comisión Nacional de Regulación del Transporte	5,167,000	0	0	5,167,000	0	0	0	0	5,167,000
Ente Nacional de Administración de Bienes Ferroviarios	54,374,434	0	0	54,374,434	0	0	0	0	54,374,434
Organo Regulador del Sistema Nacional de Aeropuertos	3,700,000	0	0	3,700,000	0	0	0	0	3,700,000
Ministerio de Salud y Acción Social	52,116,000	117,844,000	0	169,960,000	0	225,000	0	225,000	170,185,000
Superintendencia de Servicios de Salud	51,998,000	117,844,000	0	169,842,000	0	225,000	0	225,000	170,067,000
Centro Nacional de Reeducación Social CENARESO	3,000	0	0	3,000	0	0	0	0	3,000
Inst. Nac. Central Unico Coordinador de Ablación e Implante	80,000	0	0	80,000	0	0	0	0	80,000
Administración de Programas Especiales	35,000	0	0	35,000	0	0	0	0	35,000
TOTAL	339,102,138	122,045,000	0	461,147,138	705,000	225,000	0	930,000	462,077,138



[Handwritten signature]


[Handwritten signature]

25 06 4


TITULO III
Planilla N° 7A
Anexa al Art. 63

ORGANISMOS DESCENTRALIZADOS
CONTRIBUCIONES FIGURATIVAS
(en pesos)

ORIGEN JURISDICCION, ENTIDAD	PARA FINANCIACIONES CORRIENTES				PARA FINANCIACIONES DE CAPITAL				TOTAL GENERAL
	DE ADMINIST.	DE ORGANISM.	DE INSTIT. DE	SUBTOTAL	DE ADMINIST.	DE ORGANISM.	DE INSTIT. DE	SUBTOTAL	
	CENTRAL	DESCENTRAL.	REG.SOCIAL		CENTRAL	DESCENTRAL.	REG.SOCIAL.		
Poder Legislativo Nacional	23,559,000	0	0	23,559,000	63,364	0	0	63,364	23,622,364
Auditoría General de la Nación	23,559,000	0	0	23,559,000	63,364	0	0	63,364	23,622,364
Presidencia de la Nación	237,704,570	401,000	0	238,105,570	15,371,889	0	0	15,371,889	253,477,259
Comisión Nacional de Energía Atómica	69,699,808	0	0	69,699,808	2,589,152	0	0	2,589,152	72,288,960
Administración de Parques Nacionales	16,138,069	0	0	16,138,069	132,000	0	0	132,000	16,270,069
Instituto Nacional del Agua y del Ambiente	15,067,400	0	0	15,067,400	3,632,000	0	0	3,632,000	18,699,400
Sindicatura General de la Nación	18,095,250	0	0	18,095,250	0	0	0	0	18,095,250
Consejo Nacional del Menor y la Familia	72,805,706	0	0	72,805,706	1,917,537	0	0	1,917,537	74,723,243
Autoridad Regulatoria Nuclear	13,963,000	401,000	0	14,364,000	389,000	0	0	389,000	14,753,000
Teatro Nacional Cervantes	3,521,000	0	0	3,521,000	47,000	0	0	47,000	3,568,000
Biblioteca Nacional	8,851,337	0	0	8,851,337	1,779,000	0	0	1,779,000	10,630,337
Ente Nacional de Obras Hídricas de Saneamiento	19,563,000	0	0	19,563,000	4,886,000	0	0	4,886,000	24,449,000
Jefatura de Gabinete de Ministros	14,398,161	0	0	14,398,161	375,000	0	0	375,000	14,773,161
Instituto Nacional de la Administración Pública	14,398,161	0	0	14,398,161	375,000	0	0	375,000	14,773,161
Ministerio del Interior	10,607,000	0	0	10,607,000	0	0	0	0	10,607,000
Dirección Nacional de Migraciones	10,607,000	0	0	10,607,000	0	0	0	0	10,607,000
Ministerio de Relac. Exteriores, Comercio Internac. y Culto	12,548,565	0	0	12,548,565	15,849,436	0	0	15,849,436	28,398,001
Comisión Nacional de Actividades Espaciales	12,548,565	0	0	12,548,565	15,849,436	0	0	15,849,436	28,398,001
Ministerio de Defensa	5,169,484	0	0	5,169,484	0	0	0	0	5,169,484
Instituto Geográfico Militar	5,169,484	0	0	5,169,484	0	0	0	0	5,169,484
Ministerio de Economía y Obras y Servicios Públicos	580,856,740	3,800,000	113,800,000	698,256,740	221,677,972	0	0	221,677,972	919,934,712
Comisión Nacional de Valores	6,403,000	0	0	6,403,000	597,000	0	0	597,000	7,000,000
Dirección Nacional de Vialidad	117,296,000	0	0	117,296,000	215,924,000	0	0	215,924,000	333,220,000
Instituto Nacional de Tecnología Agropecuaria	92,711,459	0	0	92,711,459	0	0	0	0	92,711,459
Inst.Nac. de Investigación y Desarrollo Pesquero	11,695,779	0	0	11,695,779	429,000	0	0	429,000	12,124,779
Instituto Nacional de Tecnología Industrial	21,923,000	3,800,000	0	25,723,000	0	0	0	0	25,723,000
Instituto Nacional de Vitivinicultura	12,659,000	0	0	12,659,000	0	0	0	0	12,659,000
Tribunal de Tasaciones de la Nación	2,342,500	0	0	2,342,500	0	0	0	0	2,342,500
Tribunal Fiscal de la Nación	6,853,987	0	0	6,853,987	141,000	0	0	141,000	6,994,987
Instituto Superior de Economistas de Gobierno.	3,889,000	0	0	3,889,000	88,000	0	0	88,000	3,977,000
Servicio Geológico Minero Argentino	15,492,015	0	0	15,492,015	4,496,972	0	0	4,496,972	19,988,987
Administración Federal de Ingresos Públicos	289,591,000	0	113,800,000	403,391,000	0	0	0	0	403,391,000
Ministerio de Cultura y Educación	193,896,040	0	0	193,896,040	4,248,000	0	0	4,248,000	198,144,040



[Handwritten signatures and marks]



25 06 4

TITULO III
Planilla N° 7A
Anexa al Art. 63 (cont.)

ORGANISMOS DESCENTRALIZADOS
CONTRIBUCIONES FIGURATIVAS
(en pesos)

ORIGEN JURISDICCION, ENTIDAD	PARA FINANCIACIONES CORRIENTES				PARA FINANCIACIONES DE CAPITAL				TOTAL GENERAL
	DE ADMINIST. CENTRAL	DE ORGANISM. DESCENTRAL.	DE INSTIT. DE SEG. SOCIAL	SUBTOTAL	DE ADMINIST. CENTRAL	DE ORGANISM. DESCENTRAL.	DE INSTIT. DE SEG. SOCIAL.	SUBTOTAL	
Consejo Nacional de Investig. Científicas y Técnicas	191,507,000	0	0	191,507,000	4,102,000	0	0	4,102,000	195,609,000
Comisión Nacional de Evaluación y Acreditación Universitaria	2,389,040	0	0	2,389,040	148,000	0	0	148,000	2,535,040
Ministerio de Salud y Acción Social	58,514,268	117,844,000	0	176,358,268	10,504,000	225,000	0	10,729,000	187,087,268
Centro Nacional de Reeducación Social CENARESO	4,441,185	0	0	4,441,185	411,000	0	0	411,000	4,852,185
Hospital Nacional Dr. Baldomero Sommer	12,131,094	0	0	12,131,094	4,135,000	0	0	4,135,000	16,266,094
Adm. Nac. de Medicamentos, Alimentos y Tecnología Médica	7,151,037	0	0	7,151,037	0	0	0	0	7,151,037
Inst. Nac. Central Unico Coordinador de Ablación e Implante	4,293,996	0	0	4,293,996	180,000	0	0	180,000	4,473,996
Adm. Nac. de Lab. e Inst. de Salud Dr. Carlos Malbrán (ANLIS)	24,014,224	0	0	24,014,224	5,343,000	0	0	5,343,000	29,357,224
Serv. Nac. de Rehabilitac. y Promoc. de la Pers. con Discapac.	6,482,730	0	0	6,482,730	435,000	0	0	435,000	6,917,730
Administración de Programas Especiales	0	117,844,000	0	117,844,000	0	225,000	0	225,000	118,069,000
TOTAL	1,137,253,826	122,045,000	113,600,000	1,372,898,826	268,089,481	225,000	0	268,314,481	1,641,213,287



[Handwritten signature]


[Handwritten signature]



[Handwritten signature]

[Handwritten signature]

25064

TITULO III
Planilla N° 8A
Anexa al Art.63

**ORGANISMOS DESCENTRALIZADOS
FUENTES FINANCIERAS**
(en pesos)

CARACTER ECONOMICO	DISMINUCION DE LA INV. FINANCIERA	ENDEUD. PUBLICO E INC. DE OTROS PASIVOS	CONTRIB. FIGURATIVAS PARA APLIC. FINAN.	TOTAL
JURISDICCION, ENTIDAD				
Poder Legislativo Nacional	0	2,277,000	0	2,277,000
Auditoría General de la Nación	0	2,277,000	0	2,277,000
Presidencia de la Nación	1,415,000	80,645,550	3,250,000	85,310,550
Administración de Parques Nacionales	0	2,025,796	0	2,025,796
Instituto Nacional del Agua y del Ambiente	0	0	3,250,000	3,250,000
Ente Nacional de Obras Hídricas de Saneamiento	0	78,619,754	0	78,619,754
Fondo Nacional de las Artes	1,415,000	0	0	1,415,000
Ministerio de Defensa	0	1,161,318	1,000,000	2,161,318
Instituto Geográfico Militar	0	1,161,318	1,000,000	2,161,318
Ministerio de Economía y Obras y Servicios Públicos	1,402,000	308,741,000	73,299,199	383,442,199
Dirección Nacional de Vialidad	0	291,741,000	71,964,199	363,705,199
Inst.Nac. de Investigación y Desarrollo Pesquero	0	0	1,335,000	1,335,000
Instituto Nacional de Vitivinicultura	1,402,000	0	0	1,402,000
Administración Federal de Ingresos Públicos	0	17,000,000	0	17,000,000
Ministerio de Cultura y Educación	0	1,698,000	5,741,000	7,439,000
Consejo Nacional de Investig. Científicas y Técnicas	0	0	5,741,000	5,741,000
Comisión Nacional de Evaluación y Acreditación Universitaria	0	1,698,000	0	1,698,000
Ministerio de Salud y Acción Social	60,000,000	0	0	60,000,000
Superintendencia de Servicios de Salud	60,000,000	0	0	60,000,000
TOTAL	62,817,000	394,522,868	83,290,199	540,630,067



x


x



25064


TITULO III
Planilla N° 9A
Anexa al Art.63.ORGANISMOS DESCENTRALIZADOS
APLICACIONES FINANCIERAS
(en pesos)

CARACTER ECONOMICO	INVERSION FINANCIERA	AMORTIZ. DE DEUDA Y DISMIN. DE OTROS PASIVOS	GASTOS FIGURATIVOS PARA APLIC. FINANCIERAS	TOTAL
JURISDICCION, ENTIDAD				
Presidencia de la Nación	90,294,484	39,615,000	0	129,909,484
Comité Federal de Radiodifusión	700,000	6,000,000	0	6,700,000
Comisión Nacional de Energía Atómica	2,574,838	6,235,000	0	8,809,838
Instituto Nacional del Agua y del Ambiente	0	3,250,000	0	3,250,000
Autoridad Regulatoria Nuclear	71,892	0	0	71,892
Comisión Nacional de Comunicaciones	1,498,000	0	0	1,498,000
Instituto Nacional del Teatro.	2,000,000	0	0	2,000,000
Ente Nacional de Obras Hídricas de Saneamiento	71,923,754	24,130,000	0	96,053,754
Instituto Nac. de Cine y Artes Audiovisuales	11,526,000	0	0	11,526,000
Ministerio del Interior	2,840,000	0	0	2,840,000
Dirección Nacional de Migraciones	2,840,000	0	0	2,840,000
Ministerio de Defensa	0	1,000,000	0	1,000,000
Instituto Geográfico Militar	0	1,000,000	0	1,000,000
Ministerio de Economía y Obras y Servicios Públicos	83,120,190	78,127,199	0	161,247,389
Dirección General de Fabricaciones Militares	713,790	0	0	713,790
Dirección Nacional de Vialidad	0	71,964,199	0	71,964,199
Instituto Nacional de Tecnología Agropecuaria	0	2,508,000	0	2,508,000
Inst.Nac. de Investigación y Desarrollo Pesquero	0	1,335,000	0	1,335,000
Instituto Nacional de la Propiedad Industrial (INPI)	710,000	0	0	710,000
Administración Federal de Ingresos Públicos	0	2,320,000	0	2,320,000
Ente Nacional Regulador del Gas	2,065,000	0	0	2,065,000
Ente Nacional Regulador de la Electricidad	3,320,000	0	0	3,320,000
Org. Control Concesiones Red Acceso a Buenos Aires	375,000	0	0	375,000
Ente Nacional de Administración de Bienes Ferroviarios	1,228,000	0	0	1,228,000
Organo Regulador del Sistema Nacional de Aeropuertos	74,708,400	0	0	74,708,400
Ministerio de Cultura y Educación	0	5,741,000	0	5,741,000
Consejo Nacional de Investig. Científicas y Técnicas	0	5,741,000	0	5,741,000
Ministerio de Trabajo y Seguridad Social	2,735,000	0	0	2,735,000



[Handwritten signature]

[Handwritten signature]



25064

TITULO III
Planilla N° 9A
Anexa al Art.63 (cont.)



ORGANISMOS DESCENTRALIZADOS
APLICACIONES FINANCIERAS
(en pesos)

JURISDICCION, ENTIDAD	CARACTER ECONOMICO	INVERSION FINANCIERA	AMORTIZ. DE DEUDA Y DISMIN. DE OTROS PASIVOS	GASTOS FIGURATIVOS PARA APLIC. FINANCIERAS	TOTAL
Superintendencia de Riesgos del Trabajo		2,735,000	0	0	2,735,000
Ministerio de Salud y Acción Social		17,983,000	440,000	0	18,423,000
Superintendencia de Servicios de Salud		17,983,000	440,000	0	18,423,000
TOTAL		196,972,574	124,923,199	0	321,895,873



[Handwritten signature]

[Handwritten signature]



[Handwritten signature]

[Handwritten signature]

25064

TITULO III
Planilla N° 1B
Anexa al Art.64:



INSTITUCIONES DE SEGURIDAD SOCIAL
COMPOSICION DEL GASTO POR JURISDICCION, ENTIDAD Y POR FINALIDAD
(en pesos)

FINALIDAD JURISDICCION, ENTIDAD	ADMINISTRACION GUBERNAMENTAL	SERV. DE DEF. Y SEGURIDAD	SERVICIOS SOCIALES	SERVICIOS ECONOMICOS	DEUDA PUBLICA	GASTOS FIGURATIVOS	TOTAL
Ministerio del Interior	0	0	545,623,085	0	0	3,000	545,626,085
Caja de Retiros, Pens. y Jubilac. de la Pol. Fed. Arg.	0	0	545,623,085	0	0	3,000	545,626,085
Ministerio de Defensa	0	0	1,206,096,000	0	0	0	1,206,096,000
Inst. de Ayuda Fin. P/Pago de Retiros y Pens. Militares	0	0	1,206,096,000	0	0	0	1,206,096,000
Ministerio de Trabajo y Seguridad Social	0	0	19,866,515,326	0	5,600,000	2,547,415,000	22,419,530,326
Administración Nacional de Seguridad Social	0	0	19,866,515,326	0	5,600,000	2,547,415,000	22,419,530,326
TOTAL	0	0	21,818,234,411	0	5,600,000	2,547,418,000	24,171,252,411



[Handwritten signature]

[Handwritten signature]



[Handwritten signature]

25064

TITULO III
Planilla N° 2B
Anexa al Art.64


INSTITUCIONES DE SEGURIDAD SOCIAL
COMPOSICION DEL GASTO POR JURISDICCION, ENTIDAD Y CARACTER ECONOMICO
(en pesos)

CARACTER ECONOMICO JURISDICCION, ENTIDAD	GASTOS CORRIENTES								GASTOS DE CAPITAL				TOTAL GENERAL
	GASTOS DE CONSUMO			RENTAS DE	PREST.	IMPUESTOS	TRASF.	TOTAL	INVERSION	TRASF.	INVERSION	TOTAL	
	REMUN.	OTROS G.C.	TOTAL	LA PROPIED.	REG.SOCIAL	DIRECTOS	CORRIENTES		REAL.DIREC.	DE CAPITAL	FINANCIERA		
Ministerio del Interior	3,959,000	1,858,085	5,817,085	0	538,300,000	6,000	0	544,123,085	1,500,000	0	0	1,500,000	545,623,085
Caja de Retiros,Pens.y Jubilac.de la Pol.Fed.Arg.	3,959,000	1,858,085	5,817,085	0	538,300,000	6,000	0	544,123,085	1,500,000	0	0	1,500,000	545,623,085
Ministerio de Defensa	4,742,373	1,810,000	6,352,373	0	1,199,554,827	76,000	0	1,205,983,000	113,000	0	0	113,000	1,208,096,000
Inst.de Ayuda Fin.P/Pago de Retiros y Pens.Militares	4,742,373	1,810,000	6,352,373	0	1,199,554,827	76,000	0	1,205,983,000	113,000	0	0	113,000	1,208,096,000
Ministerio de Trabajo y Seguridad Social	149,531,427	97,158,448	246,689,875	8,900,000	14,817,608,531	226,620	4,979,212,368	19,849,336,394	21,118,932	1,660,000	0	22,778,932	19,872,115,326
Administración Nacional de Seguridad Social	149,531,427	97,158,448	246,689,875	8,900,000	14,817,608,531	226,620	4,979,212,368	19,849,336,394	21,118,932	1,660,000	0	22,778,932	19,872,115,326
TOTAL	198,232,800	100,824,533	299,057,333	8,900,000	16,385,464,158	308,620	4,979,212,368	21,598,442,479	22,731,832	1,660,000	0	24,391,832	21,823,834,411



[Handwritten signature]

[Handwritten signature]



[Handwritten signature]

[Handwritten signature]

25064

TITULO III
Planilla N° 3B
Anexa al Art. 64



INSTITUCIONES DE SEGURIDAD SOCIAL
COMPOSICION DEL GASTO POR JURISDICCION, ENTIDAD Y POR FUENTE DE FINANCIAMIENTO
(en pesos)

FINANCIAMIENTO JURISDICCION, ENTIDAD	FUENTES INTERNAS						FUENTES EXTERNAS			TOTAL
	TESORO NACIONAL	RECURSOS PROPIOS	REC. C/APEC. ESPECIFICA	TRANSF. INTERNAS	CREDITO INTERNO	SUBTOTAL	TRANSF. EXTERNAS	CREDITO EXTERNO	SUBTOTAL	GENERAL
Ministerio del Interior	824,085	121,000,000	0	423,802,000	0	545,626,085	0	0	0	545,626,085
Caja de Retiros, Pens. y Jubilac. de la Pol. Fed. Arg.	824,085	121,000,000	0	423,802,000	0	545,626,085	0	0	0	545,626,085
Ministerio de Defensa	0	308,011,000	0	898,085,000	0	1,206,096,000	0	0	0	1,206,096,000
Inst. de Ayuda Fin. P/Pago de Retiros y Pens. Militares	0	308,011,000	0	898,085,000	0	1,206,096,000	0	0	0	1,206,096,000
Ministerio de Trabajo y Seguridad Social	3,667,400,000	17,610,030,326	0	0	0	21,277,430,326	0	1,142,100,000	1,142,100,000	22,419,530,326
Administración Nacional de Seguridad Social	3,667,400,000	17,610,030,326	0	0	0	21,277,430,326	0	1,142,100,000	1,142,100,000	22,419,530,326
TOTAL	3,668,224,085	18,039,041,326	0	1,321,887,000	0	23,029,152,411	0	1,142,100,000	1,142,100,000	24,171,252,411




[Handwritten signature]

[Handwritten signature]



[Handwritten signature]

[Handwritten signature]



25 06 4



TITULO III
Planilla N° 4B
Anexa al Art. 64

INSTITUCIONES DE SEGURIDAD SOCIAL
COMPOSICION DE LOS RECURSOS POR CARACTER ECONOMICO
(en pesos)


CARACTER ECONOMICO	IMPORTE
Ingresos Corrientes	24,686,921,984
Ingresos Tributarios	6,665,800,001
Impuestos Directos	1,962,700,001
Impuestos Indirectos	4,703,100,000
Contribuciones a la Seguridad Social	11,791,507,898
Contribuciones a la Seguridad Social	11,791,507,898
Ingresos No Tributarios	88,403,000
Otros No Tributarios	88,403,000
Rentas de la Propiedad	18,400,000
Intereses	18,400,000
Contribuciones Figurativas Corrientes	6,122,811,085
De la Administración Nacional	6,122,811,085
Recursos de Capital	227,900,000
Disminución de la Inversión Financiera	227,900,000
Venta de Acciones y Participaciones de Capital	227,900,000
TOTAL	24,914,821,984



[Handwritten signature]

[Handwritten signature]

[Handwritten signature]



[Handwritten signature]


[Handwritten signature]

25064

TITULO III
Planilla N° 5B
Anexa al Art. 64

INSTITUCIONES DE SEGURIDAD SOCIAL
CARACTER ECONOMICO DE LOS RECURSOS POR JURISDICCION Y ENTIDAD
(en pesos)

CARACTER ECONOMICO	INGRESOS TRIBUTARIOS	CONTRIB. A LA SEG. SOCIAL	INGRESOS NO TRIBUTARIOS	VENTA DE BIENES Y SERVICIOS DE ADMIN. PUBLICAS	RENTAS DE LA PROPIEDAD	TRANSF. CORRIENTES	SUBTOTAL	RECURSOS PROPIOS DE CAPITAL	TRANSF. DE CAPITAL	DISTRIBUCION DE LA INV. FINANCIERA	SUBTOTAL	TOTAL
JURISDICCION, SUBJURISDICCION												
Ministerio del Interior	0	120,997,000	3,000	0	0	0	121,000,000	0	0	0	0	121,000,000
Caja de Retiros, Pens. y Jubilac. de la Pol. Fed. Arg.	0	120,997,000	3,000	0	0	0	121,000,000	0	0	0	0	121,000,000
Ministerio de Defensa	0	308,011,000	0	0	0	0	308,011,000	0	0	0	0	308,011,000
Inst. de Ayuda Fin. P/ Pago de Retiros y Pens. Militares	0	308,011,000	0	0	0	0	308,011,000	0	0	0	0	308,011,000
Ministerio de Trabajo y Seguridad Social	6,665,800,001	11,362,499,898	88,400,000	0	18,400,000	0	18,135,099,899	0	0	227,900,000	227,900,000	18,362,999,899
Administración Nacional de Seguridad Social	6,665,800,001	11,362,499,898	88,400,000	0	18,400,000	0	18,135,099,899	0	0	227,900,000	227,900,000	18,362,999,899
TOTAL	6,665,800,001	11,781,997,898	88,403,000	0	18,400,000	0	18,584,110,899	0	0	227,900,000	227,900,000	18,782,010,899



[Handwritten signature]

[Handwritten signature]



[Handwritten signature]

25064

TITULO III
Planilla N° 6B
Anexa al Art. 64

INSTITUCIONES DE SEGURIDAD SOCIAL
GASTOS FIGURATIVOS
(en pesos)

DESTINO	PARA EROGACIONES CORRIENTES				PARA EROGACIONES DE CAPITAL				TOTAL GENERAL
	A ADMINIST.	A ORGANISM.	A INSTIT. DE	SUBTOTAL	A ADMINISTA.	A ORGANISM.	A INSTIT. DE	SUBTOTAL	
	CENTRAL	DESCENTRAL.	SEG. SOCIAL		CENTRAL	DESCENTRAL.	SEG. SOCIAL.		
JURISDICCION, ENTIDAD									
Ministerio del Interior	3,000	0	0	3,000	0	0	0	0	3,000
Caja de Retiros, Pens. y Jubilac. de la Pol. Fed. Arg.	3,000	0	0	3,000	0	0	0	0	3,000
Ministerio de Trabajo y Seguridad Social	1,111,628,000	113,600,000	1,321,887,000	2,547,115,000	300,000	0	0	300,000	2,547,415,000
Administración Nacional de Seguridad Social	1,111,628,000	113,600,000	1,321,887,000	2,547,115,000	300,000	0	0	300,000	2,547,415,000
TOTAL	1,111,631,000	113,600,000	1,321,887,000	2,547,118,000	300,000	0	0	300,000	2,547,418,000



[Handwritten signature]

[Handwritten signature]



[Handwritten signature]

[Handwritten signature]

25064

TITULO III
Planilla N° 7B
Anexa al Art.64



INSTITUCIONES DE SEGURIDAD SOCIAL
CONTRIBUCIONES FIGURATIVAS
(en pesos)

ORIGEN	PARA FINANCIACIONES CORRIENTES				PARA FINANCIACIONES DE CAPITAL				TOTAL GENERAL
	DE ADMNIST. CENTRAL	DE ORGANISM. DESCENTRAL.	DE INSTIT. DE SEG. SOCIAL	SUBTOTAL	DE ADMINISTR. CENTRAL	DE ORGANISM. DESCENTRAL.	DE INSTIT. DE SEG. SOCIAL.	SUBTOTAL	
Ministerio del Interior	824,085	0	423,802,000	424,626,085	0	0	0	0	424,626,085
Caja de Retiros, Pens. y Jubilac. de la Pol. Fed. Arg.	824,085	0	423,802,000	424,626,085	0	0	0	0	424,626,085
Ministerio de Defensa	0	0	898,085,000	898,085,000	0	0	0	0	898,085,000
Inst. de Ayuda Fin. P/Pago de Retiros y Pens. Militares	0	0	898,085,000	898,085,000	0	0	0	0	898,085,000
Ministerio de Trabajo y Seguridad Social	4,800,100,000	0	0	4,800,100,000	0	0	0	0	4,800,100,000
Administración Nacional de Seguridad Social	4,800,100,000	0	0	4,800,100,000	0	0	0	0	4,800,100,000
TOTAL	4,800,924,085	0	1,321,887,000	6,122,811,085	0	0	0	0	6,122,811,085



[Handwritten signature]

[Handwritten signature]



[Handwritten signature]

[Handwritten signature]


25 064

TITULO III
Planilla N° 8B
Anexa al Art. 64



INSTITUCIONES DE SEGURIDAD SOCIAL
FUENTES FINANCIERAS
(en pesos)

JURISDICCION, ENTIDAD	CARACTER ECONOMICO	DISMINUCION DE LA INV. FINANCIERA	ENDEUD. PUBLICO E INC. DE OTROS PASIVOS	CONTRIB. FIGURATIVAS PARA APLIC. FINAN.	TOTAL
Ministerio de Defensa		0	0	15,670,160	15,670,160
Inst.de Ayuda Fin.P/Pago de Retiros y Pens.Militares		0	0	15,670,160	15,670,160
Ministerio de Trabajo y Seguridad Social		82,756,078	4,643,922	451,467,549	538,867,549
Administración Nacional de Seguridad Social		82,756,078	4,643,922	451,467,549	538,867,549
TOTAL		82,756,078	4,643,922	467,137,709	554,537,709



[Handwritten signature]

[Handwritten signature]

[Handwritten mark]



[Handwritten signature]

[Handwritten signature]

25064

TITULO III
Planilla N° 9B
Anexa al Art. 64




INSTITUCIONES DE SEGURIDAD SOCIAL
APLICACIONES FINANCIERAS
(en pesos)

CARACTER ECONOMICO	INVERSION FINANCIERA	AMORTIZ. DE DEUDA Y DISMIN. DE OTROS PASIVOS	GASTOS FIGURATIVOS PARA APLIC. FINANCIERAS	TOTAL
ENTIDAD, JURISDICCION				
Ministerio de Defensa	0	15,670,160	0	15,670,160
Inst.de Ayuda Fin.P/Pago de Retiros y Pens.Militares	0	15,670,160	0	15,670,160
Ministerio de Trabajo y Seguridad Social	362,769,573	919,667,549	0	1,282,437,122
Administración Nacional de Seguridad Social	362,769,573	919,667,549	0	1,282,437,122
TOTAL	362,769,573	935,337,709	0	1,298,107,282




[Handwritten signature]

[Handwritten signature]




[Handwritten signature]



FUERZA	1999	2000	2001	2002	2003
<u>POLICIA FEDERAL ARGENTINA</u>					
Sistema automático de identificación de impresiones digitales (AFIS)	4.000.000	4.000.000	4.000.000	4.000.000	4.000.000
Sistema celular de comunicaciones digital encriptado para voz y datos de interconexión flexible (Troncalizado)	4.000.000	4.000.000	4.000.000	4.000.000	4.000.000
SUBTOTAL PFA	8.000.000	8.000.000	8.000.000	8.000.000	8.000.000
<u>PREFECTURA NAVAL ARGENTINA</u>					
Helicopteros biturbina para vigilancia, salvamento y rescate		6.000.000			6.000.000
Embarcaciones patrulleras, de salvamento y apoyo	2.000.000		6.000.000	5.500.000	
Estaciones costeras de comunicaciones	2.000.000				
Vehículos mediano y pesado tipo 4X4	1.500.000				
Pistolas automáticas doble acción calibre 9mm	500.000			500.000	
SUBTOTAL PNA	6.000.000	6.000.000	6.000.000	6.000.000	6.000.000
<u>GENDARMERIA NACIONAL</u>					
Pistolas automáticas doble acción calibre 9mm	800.000	700.000	800.000	900.000	800.000
Avión STOL - PC12 monoturbina, totalmente equipado	3.900.000				
Helicopteros con capacidad de 6/7 plazas con opcionales		2.250.000		2.250.000	2.250.000
Lote de repuestos para aviones y helicópteros		450.000	490.000	320.000	640.000
Camiones de 4/5 tons. para transporte de carga y personal tipo 4X4			1.560.000		1.560.000
Camiones de 1,5 tons. tipo 4X4	1.276.000	1.624.000	2.088.000	2.030.000	
Repuestos y herramientas para mantenimiento de camiones	24.000	476.000	562.000		
Equipamiento para seguridad e investigaciones científicas		500.000	500.000	500.000	750.000
SUBTOTAL GN	6.000.000	6.000.000	6.000.000	6.000.000	6.000.000
TOTAL GENERAL	20.000.000	20.000.000	20.000.000	20.000.000	20.000.000




[Handwritten signature]



[Handwritten signature]

COMPLEMENTO DE PLANILLA N° 22 ANEXA AL ARTICULO 35	
Programa de asistencia Especial	
Universidad de La Matanza	\$ 2.500.000
Universidad de San Martín	\$ 500.000
Fundación Castex	\$ 250.000
Universidad de Tucumán (Monteros)	\$ 200.000
Universidad de Lomas de Zamora	\$ 1.500.000
Universidad de Quilmes	\$ 1.000.000
TOTAL	\$ 5.950.000



[Handwritten signatures and initials]

[Handwritten signature]

[Handwritten signature]

25 06 4

Planilla Anexa al artículo 68



**CONTRATACION DE OBRAS O ADQUISICION DE BIENES O SERVICIOS
QUE INCIDEN EN EJERCICIOS FUTUROS**

JURISDICCION	SERVICIO	PROGRAMA	PROYECTO	PROYECTO DE OBRA	IMPORTE A DEVENGAR (en pesos)					AVANCE FISICO				
					1999	2000	2001	RESTO	TOTAL	1999	2000	2001	RESTO	TOTAL
				Ruta Nac. N° 68 Cafayate - Coronel Moldes Puentes varios	9 000	9 000	9 000	5 873 000	5 900 000	0,15%	0,15%	0,15%	99,54%	100,00%
				Ruta Nac. N° 66 Tonono - Misión La Paz - Emp. R. N. N° 34	4 000	4 000	4 000	31 203 000	31 215 000	0,01%	0,01%	0,01%	99,96%	100,00%
		22		Ruta Nac. N° 40 N San Carlos - Cachi (secciones I - II - III - IV)	2 000	2 000	2 000	30 934 000	30 940 000	0,01%	0,01%	0,01%	99,98%	100,00%
		22		Ruta Nac. N° 40 N Rio Agua Clara - El Eje - Las Cuevas	2 000	2 000	2 000	2 347 000	2 353 000	0,08%	0,08%	0,08%	99,75%	100,00%
				Ley N° 24.816	1 000	1 000	1 000	147 000	150 000	0,67%	0,67%	0,67%	98,00%	100,00%
				Rotonda km. 192,4 de Ruta Nac. N° 3 intersec. Ruta Prov. N° 30	1 000	1 000	1 000	1 297 000	1 300 000	0,08%	0,08%	0,08%	99,77%	100,00%
				Ruta Nac. N° 136 Emp RN N° 14 emp RN N° 20 km 0 - km 7,18	1 000	1 000	1 000	997 000	1 000 000	0,10%	0,10%	0,10%	99,70%	100,00%
TOTALES :					20 000	20 000	20 000	72 798 000	72 858 000	0,03%	0,03%	0,03%	99,94%	100,00%



[Handwritten signature]



[Handwritten signature]