


26175

"2006 - Año de homenaje al Dr. Ramón Carrillo"

El Poder Ejecutivo  
Nacional



TITULO I  
Planilla Nº 1

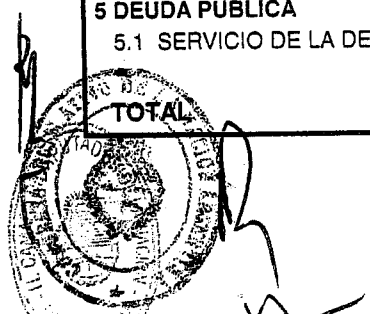
PRESUPUESTO 2006  
MODIFICACIONES PRESUPUESTARIAS - CREDITOS (GASTOS CORRIENTES Y CAPITAL)



**ADMINISTRACION NACIONAL**  
**COMPOSICION DEL GASTO POR FINALIDAD-FUNCION**  
(en pesos)

FINALIDAD-FUNCION	Importe
<b>1 ADMINISTRACION GUBERNAMENTAL</b>	<b>515.403.299</b>
1.1 LEGISLATIVA	47.244.333
1.2 JUDICIAL	134.609.654
1.3 DIRECCION SUPERIOR EJECUTIVA	36.618.694
1.4 RELACIONES EXTERIORES	99.830.426
1.5 RELACIONES INTERIORES	148.758.000
1.6 ADMINISTRACION FISCAL	39.832.024
1.7 CONTROL DE LA GESTION PUBLICA	7.631.335
1.8 INFORMACION Y ESTADISTICA BASICAS	878.833
<b>2 SERVICIOS DE DEFENSA Y SEGURIDAD</b>	<b>518.083.536</b>
2.1 DEFENSA	329.829.469
2.2 SEGURIDAD INTERIOR	158.608.645
2.3 SISTEMA PENAL	29.204.191
2.3 INTELIGENCIA	441.231
<b>3 SERVICIOS SOCIALES</b>	<b>4.743.783.181</b>
3.1 SALUD	434.546.255
3.2 PROMOCION Y ASISTENCIA SOCIAL	721.052.715
3.3 SEGURIDAD SOCIAL	2.803.554.751
3.4 EDUCACION Y CULTURA	519.690.039
3.5 CIENCIA Y TECNICA	109.306.626
3.6 TRABAJO	4.319.818
3.7 VIVIENDA Y URBANISMO	115.162.850
3.8 AGUA POTABLE Y ALCANTARILLADO	36.150.127
<b>4 SERVICIOS ECONOMICOS</b>	<b>1.633.470.991</b>
4.1 ENERGIA COMBUSTIBLES Y MINERIA	866.613.103
4.2 COMUNICACIONES	19.114.419
4.3 TRANSPORTE	721.578.798
4.4 ECOLOGIA Y MEDIO AMBIENTE	12.966.020
4.5 AGRICULTURA	10.773.452
4.6 INDUSTRIA	1.799.000
4.7 COMERCIO, TURISMO Y OTROS SERVICIOS	626.199
4.8 SEGUROS Y FINANZAS	0
<b>5 DEUDA PUBLICA</b>	<b>3.404.514.837</b>
5.1 SERVICIO DE LA DEUDA PUBLICA	3.404.514.837
<b>TOTAL</b>	<b>10.815.255.844</b>

ME y P.  
502



*[Handwritten signature]*



TITULO I  
Planilla Nº 2




PRESUPUESTO 2006  
MODIFICACIONES PRESUPUESTARIAS - CREDITOS (GASTOS CORRIENTES Y DE CAPITAL)



**ADMINISTRACION NACIONAL**  
**COMPOSICION DEL GASTO POR CARACTER ECONOMICO**  
(en pesos)

Denominación	Importe
<b>I) GASTOS CORRIENTES</b>	<b>9.422.485.590</b>
- GASTOS DE CONSUMO	1.270.503.335
. Remuneraciones	1.038.983.403
. Bienes y Servicios y Otros	231.519.932
- RENTAS DE LA PROPIEDAD	2.236.541.837
. Intereses	2.236.514.837
.. Intereses en Moneda Nacional	516.000.000
.. Intereses en Moneda Extranjera	1.720.514.837
. Otras Rentas	27.000
- PRESTACIONES DE LA SEGURIDAD SOCIAL	2.482.964.072
- IMPUESTOS DIRECTOS	0
- OTRAS PERDIDAS	1.207.148.924
- TRANSFERENCIAS CORRIENTES	2.225.327.422
. Al sector privado	733.044.083
. Al sector público	1.467.619.978
. Al sector externo	24.663.361
<b>II) GASTOS DE CAPITAL</b>	<b>1.392.770.254</b>
- INVERSION REAL DIRECTA	279.516.891
- TRANSFERENCIAS DE CAPITAL	740.253.363
. Al sector privado	157.624.000
. Al sector público	582.629.363
. Al sector externo	0
- INVERSION FINANCIERA	373.000.000
<b>III) GASTOS TOTALES</b>	<b>10.815.255.844</b>

M.E y P.  
502



*[Handwritten signature]*

*[Handwritten signature]*

# El Poder Ejecutivo Nacional

26175

"2006 - Año de homenaje al Dr. Ramón Carrillo"



TITULO I  
Planilla N° 3

PRESUPUESTO 2006

MODIFICACIONES PRESUPUESTARIAS - CREDITOS (GASTOS CORRIENTES Y DE CAPITAL)

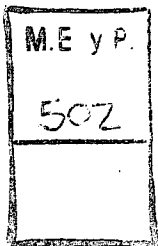


## ADMINISTRACION NACIONAL COMPOSICION DEL GASTO POR JURISDICCION

(en pesos)

Jurisdicción	Denominación	Importe
1	PODER LEGISLATIVO NACIONAL	60.040.700
5	PODER JUDICIAL DE LA NACION	114.229.125
10	MINISTERIO PUBLICO	19.829.324
20	PRESIDENCIA DE LA NACION	28.122.968
25	JEFATURA DE GABINETE DE MINISTROS	23.253.300
30	MINISTERIO DEL INTERIOR	302.975.544
35	MINISTERIO DE RELACIONES EXTERIORES, COMERCIO INTERNACIONAL Y CULTO	102.768.742
40	MINISTERIO DE JUSTICIA Y DERECHOS HUMANOS	61.810.423
45	MINISTERIO DE DEFENSA	401.616.089
50	MINISTERIO DE ECONOMIA Y PRODUCCION	95.494.768
56	MINISTERIO DE PLANIFICACION FEDERAL, INVERSION PUBLICA Y SERVICIOS	1.485.997.352
70	MINISTERIO DE EDUCACION, CIENCIA Y TECNOLOGIA	489.328.910
75	MINISTERIO DE TRABAJO, EMPLEO Y SEGURIDAD SOCIAL	2.566.219.818
80	MINISTERIO DE SALUD	274.983.517
85	MINISTERIO DE DESARROLLO SOCIAL	414.757.264
90	SERVICIO DE LA DEUDA PUBLICA	3.404.000.000
91	OBLIGACIONES A CARGO DEL TESORO	969.828.000
Total		10.815.255.844

1



*[Handwritten signature]*

*[Handwritten signature]*



TITULO I  
Planilla N° 4

PRESUPUESTO 2006

MODIFICACIONES PRESUPUESTARIAS - CREDITOS (GASTOS CORRIENTES Y DE CAPITAL)




ADMINISTRACION NACIONAL  
COMPOSICION DEL GASTO POR FUENTE DE FINANCIAMIENTO

(en pesos)

Procedencia	Fuente	Denominación	Importe
1		FUENTES DE FINANCIAMIENTO INTERNAS	
	1	TESORO NACIONAL	4.124.746.629
	2	RECURSOS PROPIOS	1.489.185.636
	3	RECURSOS CON AFECTACION ESPECIFICA	821.271.149
	4	TRANSFERENCIAS INTERNAS	362.760.421
	5	CREDITO INTERNO	163.000.000
Total Procedencia 1			6.960.963.835
2		FUENTES DE FINANCIAMIENTO EXTERNAS	
	2	CREDITO EXTERNO	3.854.292.009
Total Procedencia 2			3.854.292.009
Total			10.815.255.844

*[Handwritten mark]*


ME y P  
502



*[Handwritten signature]*

*[Handwritten signature]*

*[Handwritten signature]*



PRESUPUESTO 2006

MODIFICACIONES PRESUPUESTARIAS - CREDITOS (GASTOS CORRIENTES Y DE CAPITAL)


**ADMINISTRACION NACIONAL  
COMPOSICION DEL GASTO POR CARACTER INSTITUCIONAL Y FINALIDAD**

(en pesos)

Carácter	Finalidad	Denominación	Importe
1		ADMINISTRACION CENTRAL	
	1	ADMINISTRACION GUBERNAMENTAL	492.163.864
	2	SERVICIOS DE DEFENSA Y SEGURIDAD	518.083.536
	3	SERVICIOS SOCIALES	1.886.605.758
	4	SERVICIOS ECONOMICOS	1.357.119.897
	5	DEUDA PUBLICA	3.404.000.000
Total Carácter 1			7.657.973.055
2		ORGANISMOS DESCENTRALIZADOS	
	1	ADMINISTRACION GUBERNAMENTAL	23.239.435
	3	SERVICIOS SOCIALES	149.621.673
	4	SERVICIOS ECONOMICOS	276.351.094
	5	DEUDA PUBLICA	514.837
Total Carácter 2			449.727.039
3		INSTITUCIONES DE SEGURIDAD SOCIAL	
	3	SERVICIOS SOCIALES	2.707.555.750
Total Carácter 3			2.707.555.750
Total			10.815.255.844

*[Handwritten mark]*

M.E. y P.  
502



# El Poder Ejecutivo Nacional



PRESUPUESTO 2006


MODIFICACIONES PRESUPUESTARIAS - CREDITOS (GASTOS CORRIENTES Y DE CAPITAL)



## ADMINISTRACION NACIONAL COMPOSICION DEL GASTO POR FINALIDAD Y JURISDICCION

(en pesos)			
Finalidad	Jurisdicción	Denominación	Importe
1		ADMINISTRACION GUBERNAMENTAL	
	1	PODER LEGISLATIVO NACIONAL	50.385.373
	5	PODER JUDICIAL DE LA NACION	114.229.125
	10	MINISTERIO PUBLICO	19.829.324
	20	PRESIDENCIA DE LA NACION	4.831.500
	25	JEFATURA DE GABINETE DE MINISTROS	21.500.000
	30	MINISTERIO DEL INTERIOR	14.715.000
	35	MINISTERIO DE RELACIONES EXTERIORES, COMERCIO INTERNACIONAL Y CULTO	99.830.426
	40	MINISTERIO DE JUSTICIA Y DERECHOS HUMANOS	210.000
	50	MINISTERIO DE ECONOMIA Y PRODUCCION	53.739.557
	56	MINISTERIO DE PLANIFICACION FEDERAL, INVERSION PUBLICA Y SERVICIOS	2.089.994
	91	OBLIGACIONES A CARGO DEL TESORO	134.043.000
Total Finalidad 1			515.403.299
2		SERVICIOS DE DEFENSA Y SEGURIDAD	
	30	MINISTERIO DEL INTERIOR	129.963.645
	40	MINISTERIO DE JUSTICIA Y DERECHOS HUMANOS	29.204.191
	45	MINISTERIO DE DEFENSA	329.570.700
	91	OBLIGACIONES A CARGO DEL TESORO	29.345.000
Total Finalidad 2			518.083.536
3		SERVICIOS SOCIALES	
	1	PODER LEGISLATIVO NACIONAL	9.655.327
	20	PRESIDENCIA DE LA NACION	5.837.839
	25	JEFATURA DE GABINETE DE MINISTROS	1.753.300
	30	MINISTERIO DEL INTERIOR	158.296.899
	35	MINISTERIO DE RELACIONES EXTERIORES, COMERCIO INTERNACIONAL Y CULTO	2.938.316
	40	MINISTERIO DE JUSTICIA Y DERECHOS HUMANOS	32.396.232
	45	MINISTERIO DE DEFENSA	71.025.480
	50	MINISTERIO DE ECONOMIA Y PRODUCCION	39.182.759
	56	MINISTERIO DE PLANIFICACION FEDERAL, INVERSION PUBLICA Y SERVICIOS	157.048.603
	70	MINISTERIO DE EDUCACION, CIENCIA Y TECNOLOGIA	488.814.073
	75	MINISTERIO DE TRABAJO, EMPLEO Y SEGURIDAD SOCIAL	2.566.219.818
	80	MINISTERIO DE SALUD	270.347.271
	85	MINISTERIO DE DESARROLLO SOCIAL	414.757.264
	91	OBLIGACIONES A CARGO DEL TESORO	525.510.000
Total Finalidad 3			4.743.783.181
4		SERVICIOS ECONOMICOS	
	20	PRESIDENCIA DE LA NACION	17.453.629
	45	MINISTERIO DE DEFENSA	1.019.909
	50	MINISTERIO DE ECONOMIA Y PRODUCCION	2.572.452
	56	MINISTERIO DE PLANIFICACION FEDERAL, INVERSION PUBLICA Y SERVICIOS	1.326.858.755
	80	MINISTERIO DE SALUD	4.636.246
	91	OBLIGACIONES A CARGO DEL TESORO	280.930.000
Total Finalidad 4			1.633.470.991
5		DEUDA PUBLICA	
	70	MINISTERIO DE EDUCACION, CIENCIA Y TECNOLOGIA	514.837
	90	SERVICIO DE LA DEUDA PUBLICA	3.404.000.000
Total Finalidad 5			3.404.514.837
Total			10.815.255.844





TITULO I  
Planilla N° 7



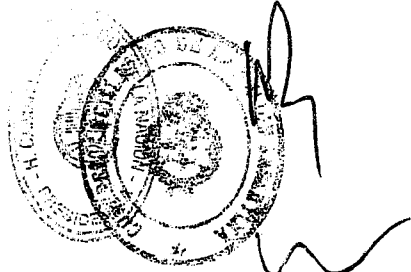

PRESUPUESTO 2006

MODIFICACIONES PRESUPUESTARIAS - CREDITOS (GASTOS CORRIENTES Y DE CAPITAL)

**ADMINISTRACION NACIONAL  
COMPOSICION DEL GASTO POR JURISDICCION Y CARACTER INSTITUCIONAL**

(en pesos)


Jurisdicción	Carácter	Denominación	Importe
1		PODER LEGISLATIVO NACIONAL	
	1	ADMINISTRACION CENTRAL	57.240.865
	2	ORGANISMOS DESCENTRALIZADOS	2.799.835
Total Jurisdicción 1			60.040.700
5		PODER JUDICIAL DE LA NACION	
	1	ADMINISTRACION CENTRAL	114.229.125
Total Jurisdicción 5			114.229.125
10		MINISTERIO PUBLICO	
	1	ADMINISTRACION CENTRAL	19.829.324
Total Jurisdicción 10			19.829.324
20		PRESIDENCIA DE LA NACION	
	1	ADMINISTRACION CENTRAL	4.737.839
	2	ORGANISMOS DESCENTRALIZADOS	23.385.129
Total Jurisdicción 20			28.122.968
25		JEFATURA DE GABINETE DE MINISTROS	
	1	ADMINISTRACION CENTRAL	23.253.300
Total Jurisdicción 25			23.253.300
30		MINISTERIO DEL INTERIOR	
	1	ADMINISTRACION CENTRAL	142.877.306
	2	ORGANISMOS DESCENTRALIZADOS	14.715.000
	3	INSTITUCIONES DE SEGURIDAD SOCIAL	145.383.238
Total Jurisdicción 30			302.975.544
35		MINISTERIO DE RELACIONES EXTERIORES, COMERCIO	
	1	ADMINISTRACION CENTRAL	102.768.742
Total Jurisdicción 35			102.768.742
40		MINISTERIO DE JUSTICIA Y DERECHOS HUMANOS	
	1	ADMINISTRACION CENTRAL	61.600.423
	2	ORGANISMOS DESCENTRALIZADOS	210.000
Total Jurisdicción 40			61.810.423
45		MINISTERIO DE DEFENSA	
	1	ADMINISTRACION CENTRAL	400.990.577
	2	ORGANISMOS DESCENTRALIZADOS	353.000
	3	INSTITUCIONES DE SEGURIDAD SOCIAL	272.512
Total Jurisdicción 45			401.616.089



*[Handwritten signature]*

PRESUPUESTO 2006


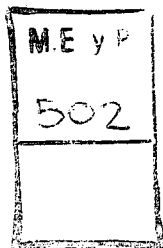
MODIFICACIONES PRESUPUESTARIAS - CREDITOS (GASTOS CORRIENTES Y DE CAPITAL)



ADMINISTRACION NACIONAL  
COMPOSICION DEL GASTO POR JURISDICCION Y CARACTER INSTITUCIONAL

(en pesos)

Jurisdicción	Carácter	Denominación	Importe
50		MINISTERIO DE ECONOMIA Y PRODUCCION	
	1	ADMINISTRACION CENTRAL	53.056.457
	2	ORGANISMOS DESCENTRALIZADOS	42.438.311
Total Jurisdicción 50			95.494.768
56		MINISTERIO DE PLANIFICACION FEDERAL, INVERSION	
	1	ADMINISTRACION CENTRAL	1.188.739.874
	2	ORGANISMOS DESCENTRALIZADOS	297.257.478
Total Jurisdicción 56			1.485.997.352
70		MINISTERIO DE EDUCACION, CIENCIA Y TECNOLOGIA	
	1	ADMINISTRACION CENTRAL	460.657.567
	2	ORGANISMOS DESCENTRALIZADOS	28.671.343
Total Jurisdicción 70			489.328.910
75		MINISTERIO DE TRABAJO, EMPLEO Y SEGURIDAD SOCIAL	
	1	ADMINISTRACION CENTRAL	2.123.100
	2	ORGANISMOS DESCENTRALIZADOS	2.196.718
	3	INSTITUCIONES DE SEGURIDAD SOCIAL	2.561.900.000
Total Jurisdicción 75			2.566.219.818
80		MINISTERIO DE SALUD	
	1	ADMINISTRACION CENTRAL	265.555.551
	2	ORGANISMOS DESCENTRALIZADOS	9.427.966
Total Jurisdicción 80			274.983.517
85		MINISTERIO DE DESARROLLO SOCIAL	
	1	ADMINISTRACION CENTRAL	386.485.005
	2	ORGANISMOS DESCENTRALIZADOS	28.272.259
Total Jurisdicción 85			414.757.264
90		SERVICIO DE LA DEUDA PUBLICA	
	1	ADMINISTRACION CENTRAL	3.404.000.000
Total Jurisdicción 90			3.404.000.000
91		OBLIGACIONES A CARGO DEL TESORO	
	1	ADMINISTRACION CENTRAL	969.828.000
Total Jurisdicción 91			969.828.000
Total			10.815.255.844



*[Handwritten signature]*

*[Handwritten signature]*







PRESUPUESTO 2006

MODIFICACIONES PRESUPUESTARIAS - CREDITOS (GASTOS CORRIENTES Y DE CAPITAL)

**ADMINISTRACION NACIONAL  
COMPOSICION DEL GASTO POR JURISDICCION Y POR INCISO**

(en pesos)

Jurisdicción	Inciso	Denominación	Importe
1		PODER LEGISLATIVO NACIONAL	
	1	GASTOS EN PERSONAL	52.380.651
	2	BIENES DE CONSUMO	1.223.447
	3	SERVICIOS NO PERSONALES	5.903.995
	4	BIENES DE USO	240.691
	5	TRANSFERENCIAS	291.916
Total Jurisdicción 1			60.040.700
5		PODER JUDICIAL DE LA NACION	
	1	GASTOS EN PERSONAL	141.700.000
	2	BIENES DE CONSUMO	-3.536.075
	4	BIENES DE USO	-23.934.800
Total Jurisdicción 5			114.229.125
10		MINISTERIO PUBLICO	
	1	GASTOS EN PERSONAL	16.919.324
	3	SERVICIOS NO PERSONALES	250.000
	4	BIENES DE USO	2.660.000
Total Jurisdicción 10			19.829.324
20		PRESIDENCIA DE LA NACION	
	1	GASTOS EN PERSONAL	22.328.968
	2	BIENES DE CONSUMO	77.000
	3	SERVICIOS NO PERSONALES	3.287.578
	4	BIENES DE USO	79.000
	5	TRANSFERENCIAS	2.350.422
Total Jurisdicción 20			28.122.968
25		JEFATURA DE GABINETE DE MINISTROS	
	1	GASTOS EN PERSONAL	1.753.300
	3	SERVICIOS NO PERSONALES	21.500.000
Total Jurisdicción 25			23.253.300
30		MINISTERIO DEL INTERIOR	
	1	GASTOS EN PERSONAL	150.120.480
	2	BIENES DE CONSUMO	3.500.000
	3	SERVICIOS NO PERSONALES	0
	5	TRANSFERENCIAS	149.355.064
Total Jurisdicción 30			302.975.544

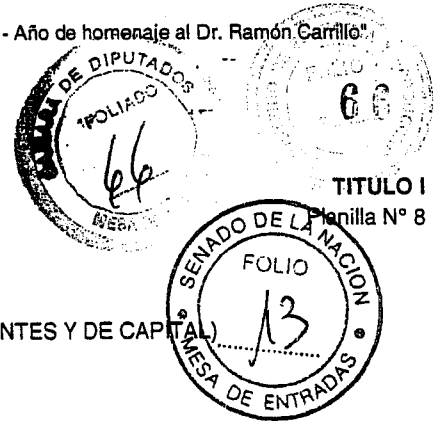


*[Handwritten signature]*

26175

El Poder Ejecutivo  
Nacional

"2006 - Año de homenaje al Dr. Ramón Carrillo"



TITULO I  
Planilla N° 8


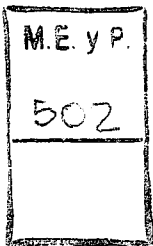
PRESUPUESTO 2006

MODIFICACIONES PRESUPUESTARIAS - CREDITOS (GASTOS CORRIENTES Y DE CAPITAL)


**ADMINISTRACION NACIONAL**  
**COMPOSICION DEL GASTO POR JURISDICCION Y POR INCISO**

(en pesos)

Jurisdicción	Inciso	Denominación	Importe
35		MINISTERIO DE RELACIONES EXTERIORES, COMERCIO INTERNACIONAL Y CULTO	
	1	GASTOS EN PERSONAL	68.699.981
	2	BIENES DE CONSUMO	590.228
	3	SERVICIOS NO PERSONALES	9.290.533
	5	TRANSFERENCIAS	24.188.000
Total Jurisdicción 35			102.768.742
40		MINISTERIO DE JUSTICIA Y DERECHOS HUMANOS	
	1	GASTOS EN PERSONAL	9.319.108
	3	SERVICIOS NO PERSONALES	1.049.284
	4	BIENES DE USO	20.000.000
	5	TRANSFERENCIAS	31.442.031
Total Jurisdicción 40			61.810.423
45		MINISTERIO DE DEFENSA	
	1	GASTOS EN PERSONAL	283.688.146
	2	BIENES DE CONSUMO	72.198.189
	3	SERVICIOS NO PERSONALES	34.020.754
	4	BIENES DE USO	11.709.000
Total Jurisdicción 45			401.616.089
50		MINISTERIO DE ECONOMIA Y PRODUCCION	
	1	GASTOS EN PERSONAL	41.272.144
	2	BIENES DE CONSUMO	912.000
	3	SERVICIOS NO PERSONALES	12.161.700
	5	TRANSFERENCIAS	2.000.000
	8	OTROS GASTOS	39.148.924
Total Jurisdicción 50			95.494.768
56		MINISTERIO DE PLANIFICACION FEDERAL, INVERSION PUBLICA Y SERVICIOS	
	1	GASTOS EN PERSONAL	68.900.989
	3	SERVICIOS NO PERSONALES	6.000.000
	4	BIENES DE USO	252.231.000
	5	TRANSFERENCIAS	825.865.363
	6	ACTIVOS FINANCIEROS	333.000.000
Total Jurisdicción 56			1.485.997.352
70		MINISTERIO DE EDUCACION, CIENCIA Y TECNOLOGIA	
	1	GASTOS EN PERSONAL	27.278.215
	5	TRANSFERENCIAS	461.535.858
	7	SERVICIO DE LA DEUDA Y DISMINUCION DE OTROS PASIVOS	514.837
Total Jurisdicción 70			489.328.910



*[Handwritten signature]*





PRESUPUESTO 2006

MODIFICACIONES PRESUPUESTARIAS - CREDITOS (GASTOS CORRIENTES Y DE CAPITAL)


**ADMINISTRACION NACIONAL**  
**COMPOSICION DEL GASTO POR JURISDICCION Y POR INCISO**

(en pesos)

Jurisdicción	Inciso	Denominación	Importe
75		MINISTERIO DE TRABAJO, EMPLEO Y SEGURIDAD SOCIAL	
	1	GASTOS EN PERSONAL	84.219.818
	2	BIENES DE CONSUMO	9.000.000
	3	SERVICIOS NO PERSONALES	5.000.000
	4	BIENES DE USO	8.000.000
	5	TRANSFERENCIAS	2.460.000.000
Total Jurisdicción 75			2.566.219.818
80		MINISTERIO DE SALUD	
	1	GASTOS EN PERSONAL	18.334.015
	2	BIENES DE CONSUMO	31.426.790
	3	SERVICIOS NO PERSONALES	8.965.323
	4	BIENES DE USO	12.117.000
	5	TRANSFERENCIAS	204.140.389
Total Jurisdicción 80			274.983.517
85		MINISTERIO DE DESARROLLO SOCIAL	
	1	GASTOS EN PERSONAL	18.957.264
	2	BIENES DE CONSUMO	839.802
	3	SERVICIOS NO PERSONALES	4.301.384
	5	TRANSFERENCIAS	390.658.814
Total Jurisdicción 85			414.757.264
90		SERVICIO DE LA DEUDA PUBLICA	
	7	SERVICIO DE LA DEUDA Y DISMINUCION DE OTROS PASIVOS	2.236.000.000
	8	OTROS GASTOS	1.168.000.000
Total Jurisdicción 90			3.404.000.000
91		OBLIGACIONES A CARGO DEL TESORO	
	1	GASTOS EN PERSONAL	33.111.000
	5	TRANSFERENCIAS	896.717.000
	6	ACTIVOS FINANCIEROS	40.000.000
Total Jurisdicción 91			969.828.000
Total			10.815.255.844



*[Handwritten signature]*



PRESUPUESTO 2006


MODIFICACIONES PRESUPUESTARIAS - CREDITOS (GASTOS CORRIENTES Y DE CAPITAL)

ADMINISTRACION NACIONAL  
COMPOSICION DEL GASTO POR JURISDICCION Y POR FUENTE DE FINANCIAMIENTO

(en pesos)

Jurisdicción	Procedencia	Fuente	Denominación	Importe
1	1	1	PODER LEGISLATIVO NACIONAL FUENTES DE FINANCIAMIENTO INTERNAS TESORO NACIONAL	60.040.700
Total Procedencia 1				60.040.700
Total Jurisdicción 1				60.040.700
5	1	3	PODER JUDICIAL DE LA NACION FUENTES DE FINANCIAMIENTO INTERNAS RECURSOS CON AFECTACION ESPECIFICA	114.229.125
Total Procedencia 1				114.229.125
Total Jurisdicción 5				114.229.125
10	1	1	MINISTERIO PUBLICO FUENTES DE FINANCIAMIENTO INTERNAS TESORO NACIONAL	19.829.324
Total Procedencia 1				19.829.324
Total Jurisdicción 10				19.829.324
20	1	1 2	PRESIDENCIA DE LA NACION FUENTES DE FINANCIAMIENTO INTERNAS TESORO NACIONAL RECURSOS PROPIOS	18.778.663
Total Procedencia 1				9.344.305
Total Jurisdicción 20				28.122.968
25	1	1 4	JEFATURA DE GABINETE DE MINISTROS FUENTES DE FINANCIAMIENTO INTERNAS TESORO NACIONAL TRANSFERENCIAS INTERNAS	21.753.300
Total Procedencia 1				1.500.000
Total Jurisdicción 25				23.253.300
30	1	1 2 3 4	MINISTERIO DEL INTERIOR FUENTES DE FINANCIAMIENTO INTERNAS TESORO NACIONAL RECURSOS PROPIOS RECURSOS CON AFECTACION ESPECIFICA TRANSFERENCIAS INTERNAS	153.620.480
Total Procedencia 1				3.673.998
Total Jurisdicción 30				8.521.484
Total Procedencia 1				137.159.582
Total Jurisdicción 30				302.975.544

ME y  
50Z



*[Handwritten signature]*

26175

"2006 - Año de homenaje al Dr. Ramón Carrillo"

# El Poder Ejecutivo Nacional

PRESUPUESTO 2006



MODIFICACIONES PRESUPUESTARIAS - CREDITOS (GASTOS CORRIENTES Y DE CAPITAL)



## ADMINISTRACION NACIONAL COMPOSICION DEL GASTO POR JURISDICCION Y POR FUENTE DE FINANCIAMIENTO

(en pesos)

Jurisdicción	Procedencia	Fuente	Denominación	Importe
Total Jurisdicción 30				302.975.544
35	1		MINISTERIO DE RELACIONES EXTERIORES, COMERCIO FUENTES DE FINANCIAMIENTO INTERNAS	
		1	TESORO NACIONAL	102.768.742
Total Procedencia 1				102.768.742
Total Jurisdicción 35				102.768.742
40	1		MINISTERIO DE JUSTICIA Y DERECHOS HUMANOS FUENTES DE FINANCIAMIENTO INTERNAS	
		1	TESORO NACIONAL	24.393.987
		3	RECURSOS CON AFECTACION ESPECIFICA	8.315.597
		4	TRANSFERENCIAS INTERNAS	29.100.839
Total Procedencia 1				61.810.423
Total Jurisdicción 40				61.810.423
45	1		MINISTERIO DE DEFENSA FUENTES DE FINANCIAMIENTO INTERNAS	
		1	TESORO NACIONAL	393.400.634
		2	RECURSOS PROPIOS	272.512
		3	RECURSOS CON AFECTACION ESPECIFICA	7.942.943
Total Procedencia 1				401.616.089
Total Jurisdicción 40				401.616.089
50	1		MINISTERIO DE ECONOMIA Y PRODUCCION FUENTES DE FINANCIAMIENTO INTERNAS	
		1	TESORO NACIONAL	21.828.416
		2	RECURSOS PROPIOS	34.517.428
Total Procedencia 1				56.345.844
	2		FUENTES DE FINANCIAMIENTO EXTERNAS	
		2	CREDITO EXTERNO	39.148.924
Total Procedencia 2				39.148.924
Total Jurisdicción 50				95.494.768
56	1		MINISTERIO DE PLANIFICACION FEDERAL, INVERSION PUBLICA Y SERVICIOS FUENTES DE FINANCIAMIENTO INTERNAS	
		1	TESORO NACIONAL	833.209.592
		2	RECURSOS PROPIOS	3.780.675
		3	RECURSOS CON AFECTACION ESPECIFICA	114.864.000
		5	CREDITO INTERNO	163.000.000
Total Procedencia 1				1.114.854.267



*[Handwritten signature]*

*[Handwritten signature]*

26175

El Poder Ejecutivo  
Nacional

"2006 - Año de homenaje al Dr. Ramón Carrillo"




PRESUPUESTO 2006

MODIFICACIONES PRESUPUESTARIAS - CREDITOS (GASTOS CORRIENTES Y DE CAPITAL)

ADMINISTRACION NACIONAL  
COMPOSICION DEL GASTO POR JURISDICCION Y POR FUENTE DE FINANCIAMIENTO

(en pesos)

Jurisdicción	Procedencia	Fuente	Denominación	Importe
	2		FUENTES DE FINANCIAMIENTO EXTERNAS	
		2	CREDITO EXTERNO	371.143.085
Total	Procedencia 2			371.143.085
Total	Jurisdicción 56			1.485.997.352
	70		MINISTERIO DE EDUCACION, CIENCIA Y TECNOLOGIA	
		1	FUENTES DE FINANCIAMIENTO INTERNAS	
		1	TESORO NACIONAL	489.328.910
Total	Procedencia 1			489.328.910
Total	Jurisdicción 70			489.328.910
	75		MINISTERIO DE TRABAJO, EMPLEO Y SEGURIDAD SOCIAL	
		1	FUENTES DE FINANCIAMIENTO INTERNAS	
		1	TESORO NACIONAL	1.128.623.100
		2	RECURSOS PROPIOS	1.437.596.718
Total	Procedencia 1			2.566.219.818
Total	Jurisdicción 75			2.566.219.818
	80		MINISTERIO DE SALUD	
		1	FUENTES DE FINANCIAMIENTO INTERNAS	
		1	TESORO NACIONAL	274.983.517
Total	Procedencia 1			274.983.517
Total	Jurisdicción 80			274.983.517
	85		MINISTERIO DE DESARROLLO SOCIAL	
		1	FUENTES DE FINANCIAMIENTO INTERNAS	
		1	TESORO NACIONAL	219.757.264
		4	TRANSFERENCIAS INTERNAS	195.000.000
Total	Procedencia 1			414.757.264
Total	Jurisdicción 85			414.757.264
	90		SERVICIO DE LA DEUDA PUBLICA	
		2	FUENTES DE FINANCIAMIENTO EXTERNAS	
		2	CREDITO EXTERNO	3.404.000.000
Total	Procedencia 2			3.404.000.000
Total	Jurisdicción 90			3.404.000.000
	91		OBLIGACIONES A CARGO DEL TESORO	
		1	FUENTES DE FINANCIAMIENTO INTERNAS	
		1	TESORO NACIONAL	362.430.000
		3	RECURSOS CON AFECTACION ESPECIFICA	567.398.000
Total	Procedencia 1			929.828.000
		2	FUENTES DE FINANCIAMIENTO EXTERNAS	
		2	CREDITO EXTERNO	40.000.000
Total	Procedencia 2			40.000.000
Total	Jurisdicción 91			969.828.000
Total	Total			10.815.255.844



*[Handwritten signature]*

26175

"2006 - Año de homenaje al Dr. Ramón Carrillo"

*El Poder Ejecutivo Nacional*



PRESUPUESTO 2006


MODIFICACIONES PRESUPUESTARIAS - RECURSOS (CORRIENTES Y DE CAPITAL)

**ADMINISTRACION NACIONAL  
CALCULO DE RECURSOS POR CARACTER INSTITUCIONAL Y POR TIPO**

(en pesos)

Carácter	Tipo	Denominación	Importe
1		ADMINISTRACION CENTRAL	
	11	INGRESOS TRIBUTARIOS	5.249.502.055
	13	CONTRIBUCIONES	10.862.676
Total Carácter 1			5.260.364.731
2		ORGANISMOS DESCENTRALIZADOS	
	11	INGRESOS TRIBUTARIOS	69.016.066
	12	INGRESOS NO TRIBUTARIOS	13.760.000
	14	VENTA DE BIENES Y SERVICIOS DE ADMINSTRACIONES PUBLICAS	320.450
Total Carácter 2			83.096.516
3		INSTITUCIONES DE SEGURIDAD SOCIAL	
	11	INGRESOS TRIBUTARIOS	1.567.810.000
	12	INGRESOS NO TRIBUTARIOS	-31.994.312
	13	CONTRIBUCIONES	4.392.044.898
	16	RENTAS DE LA PROPIEDAD	271.695.924
	21	RECURSOS PROPIOS DE CAPITAL	6.100.000
Total Carácter 3			6.205.656.510
Total			11.549.117.757

1



*[Handwritten signature]*

*[Handwritten signature]*

ME y P  
502

26175

"2006 - Año de homenaje al Dr. Ramón Carrillo"

*El Poder Ejecutivo  
Nacional*



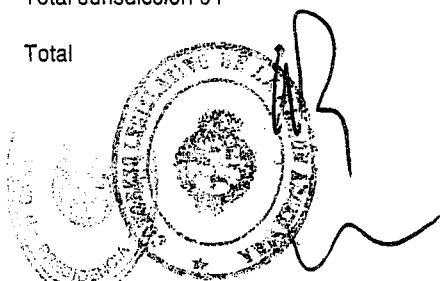

PRESUPUESTO 2006

MODIFICACIONES PRESUPUESTARIAS - CREDITOS (GASTOS CORRIENTES Y DE CAPITAL)

**ADMINISTRACION NACIONAL  
GASTOS FIGURATIVOS POR JURISDICCION Y CARACTER INSTITUCIONAL**

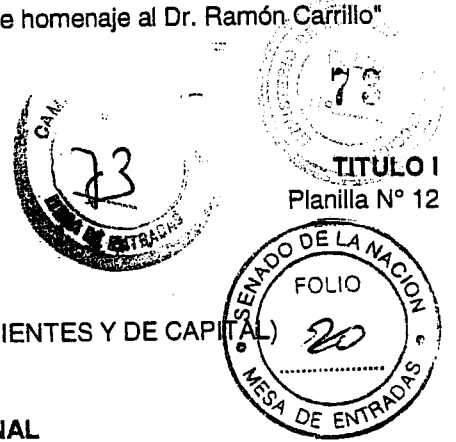
(en pesos)

Jurisdicción	Carácter	Denominación	Importe
20		PRESIDENCIA DE LA NACION	
	1	ADMINISTRACION CENTRAL	14.040.824
	2	ORGANISMOS DESCENTRALIZADOS	3.766.000
Total Jurisdicción 20			17.806.824
30		MINISTERIO DEL INTERIOR	
	1	ADMINISTRACION CENTRAL	14.715.000
Total Jurisdicción 30			14.715.000
40		MINISTERIO DE JUSTICIA Y DERECHOS HUMANOS	
	1	ADMINISTRACION CENTRAL	210.000
Total Jurisdicción 40			210.000
45		MINISTERIO DE DEFENSA	
	1	ADMINISTRACION CENTRAL	353.000
Total Jurisdicción 45			353.000
50		MINISTERIO DE ECONOMIA Y PRODUCCION	
	1	ADMINISTRACION CENTRAL	7.920.883
Total Jurisdicción 50			7.920.883
56		MINISTERIO DE PLANIFICACION FEDERAL, INVERSION PUBLICA Y SERVICIOS	
	1	ADMINISTRACION CENTRAL	293.476.803
Total Jurisdicción 56			293.476.803
70		MINISTERIO DE EDUCACION, CIENCIA Y TECNOLOGIA	
	1	ADMINISTRACION CENTRAL	28.671.343
Total Jurisdicción 70			28.671.343
75		MINISTERIO DE TRABAJO, EMPLEO Y SEGURIDAD SOCIAL	
	1	ADMINISTRACION CENTRAL	1.126.500.000
	3	INSTITUCIONES DE SEGURIDAD SOCIAL	362.760.421
Total Jurisdicción 75			1.489.260.421
80		MINISTERIO DE SALUD	
	1	ADMINISTRACION CENTRAL	9.427.966
Total Jurisdicción 80			9.427.966
85		MINISTERIO DE DESARROLLO SOCIAL	
	1	ADMINISTRACION CENTRAL	28.272.259
Total Jurisdicción 85			28.272.259
91		SERVICIO DE LA DEUDA PUBLICA	
	1	ADMINISTRACION CENTRAL	2.799.835
Total Jurisdicción 91			2.799.835
Total			1.892.914.334



*[Handwritten signature]*





PRESUPUESTO 2006

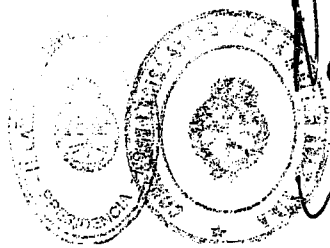

MODIFICACIONES PRESUPUESTARIAS - RECURSOS (CORRIENTES Y DE CAPITAL)

TITULO I  
Planilla N° 12

**ADMINISTRACION NACIONAL  
CONTRIBUCIONES FIGURATIVAS POR JURISDICCION Y CARACTER INSTITUCIONAL**

(en pesos)

Jurisdicción	Carácter	Denominación	Importe
1		PODER LEGISLATIVO NACIONAL	
	2	ORGANISMOS DESCENTRALIZADOS	2.799.835
Total Jurisdicción 1			2.799.835
20		PRESIDENCIA DE LA NACION	
	2	ORGANISMOS DESCENTRALIZADOS	14.040.824
Total Jurisdicción 20			14.040.824
25		JEFATURA DE GABINETE DE MINISTROS	
	1	ADMINISTRACION CENTRAL	1.500.000
Total Jurisdicción 25			1.500.000
30		MINISTERIO DEL INTERIOR	
	1	ADMINISTRACION CENTRAL	-4.549.658
	2	ORGANISMOS DESCENTRALIZADOS	14.715.000
	3	INSTITUCIONES DE SEGURIDAD SOCIAL	141.709.240
Total Jurisdicción 30			151.874.582
40		MINISTERIO DE JUSTICIA Y DERECHOS HUMANOS	
	1	ADMINISTRACION CENTRAL	29.100.839
	2	ORGANISMOS DESCENTRALIZADOS	210.000
Total Jurisdicción 40			29.310.839
45		MINISTERIO DE DEFENSA	
	2	ORGANISMOS DESCENTRALIZADOS	353.000
Total Jurisdicción 45			353.000
50		MINISTERIO DE ECONOMIA Y PRODUCCION	
	2	ORGANISMOS DESCENTRALIZADOS	7.920.883
Total Jurisdicción 50			7.920.883
56		MINISTERIO DE PLANIFICACION FEDERAL, INVERSION PUBLICA Y SERVICIOS	
	2	ORGANISMOS DESCENTRALIZADOS	293.476.803
Total Jurisdicción 56			293.476.803
70		MINISTERIO DE EDUCACION, CIENCIA Y TECNOLOGIA	
	2	ORGANISMOS DESCENTRALIZADOS	28.671.343
Total Jurisdicción 70			28.671.343



*[Handwritten signature]*

26175

"2006 - Año de homenaje al Dr. Ramón Carrillo"

El Poder Ejecutivo Nacional



TITULO I  
Planilla N° 12



PRESUPUESTO 2006

MODIFICACIONES PRESUPUESTARIAS - RECURSOS (CORRIENTES Y DE CAPITAL)



ADMINISTRACION NACIONAL  
CONTRIBUCIONES FIGURATIVAS POR JURISDICCION Y CARACTER INSTITUCIONAL

(en pesos)

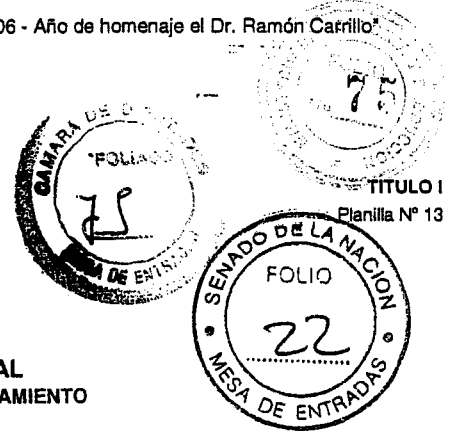
Jurisdicción	Carácter	Denominación	Importe
75		MINISTERIO DE TRABAJO, EMPLEO Y SEGURIDAD SOCIAL	
	3	INSTITUCIONES DE SEGURIDAD SOCIAL	1.126.500.000
Total Jurisdicción 75			1.126.500.000
80		MINISTERIO DE SALUD	
	2	ORGANISMOS DESCENTRALIZADOS	9.427.966
Total Jurisdicción 80			9.427.966
85		MINISTERIO DE DESARROLLO SOCIAL	
	1	ADMINISTRACION CENTRAL	195.000.000
	2	ORGANISMOS DESCENTRALIZADOS	28.272.259
Total Jurisdicción 85			223.272.259
		RECURSOS DEL TESORO NACIONAL	
	1	ADMINISTRACION CENTRAL	3.766.000
Total Recursos del Tesoro Nacional			3.766.000
Total			1.892.914.334

*[Handwritten mark]*

*[Handwritten signatures and stamps]*

SAE y P  
502


PRESUPUESTO 2006  
MODIFICACIONES PRESUPUESTARIAS - RECURSOS Y DE CREDITOS



ADMINISTRACION NACIONAL  
CUENTA AHORRO INVERSION FINANCIAMIENTO  
(en pesos)

CONCEPTO	CARACTER INSTITUCIONAL	ADMINISTR. CENTRAL	ORGANISMOS DESCENTR.	INSTITUC. DE SEG. SOCIAL	TOTAL
<b>I) INGRESOS CORRIENTES</b>		<b>5.260.364.731</b>	<b>83.096.516</b>	<b>6.199.556.510</b>	<b>11.543.017.757</b>
- INGRESOS TRIBUTARIOS		5.249.502.055	69.016.066	1.567.810.000	6.886.328.121
- CONTRIBUCIONES A LA SEGURIDAD SOCIAL		10.862.676	0	4.392.044.898	4.402.907.574
- INGRESOS NO TRIBUTARIOS		0	13.760.000	-31.994.312	-18.234.312
- VENTA DE BS. Y SERV. DE LA ADM. PUB.		0	320.450	0	320.450
- RENTAS DE LA PROPIEDAD		0	0	271.695.924	271.695.924
- TRANSFERENCIAS CORRIENTES		0	0	0	0
<b>II) GASTOS CORRIENTES</b>		<b>6.514.159.164</b>	<b>208.770.676</b>	<b>2.699.555.750</b>	<b>9.422.485.590</b>
- GASTOS DE CONSUMO		991.720.078	184.610.745	94.172.512	1.270.503.335
. Remuneraciones		791.661.233	167.149.658	80.172.512	1.038.983.403
. Bienes y Servicios y Otros		200.058.845	17.461.087	14.000.000	231.519.932
- RENTAS DE LA PROPIEDAD		2.236.027.000	514.837	0	2.236.541.837
- PRESTACIONES DE LA SEGURIDAD SOCIAL		230.580.834	0	2.252.383.238	2.482.964.072
- OTROS GASTOS CORRIENTES		1.207.148.924	0	0	1.207.148.924
- TRANSFERENCIAS CORRIENTES		1.848.682.328	23.645.094	353.000.000	2.225.327.422
<b>III) RESULT. ECON.: AHORRO/DESAHORRO (I - II)</b>		<b>-1.253.794.433</b>	<b>-125.674.160</b>	<b>3.500.000.760</b>	<b>2.120.532.167</b>
<b>IV) RECURSOS DE CAPITAL</b>		<b>0</b>	<b>0</b>	<b>6.100.000</b>	<b>6.100.000</b>
- RECURSOS PROPIOS DE CAPITAL		0	0	6.100.000	6.100.000
- TRANSFERENCIAS DE CAPITAL		0	0	0	0
- DISMINUCION DE LA INV. FINANCIERA		0	0	0	0
<b>V) GASTOS DE CAPITAL</b>		<b>1.143.813.891</b>	<b>240.956.363</b>	<b>8.000.000</b>	<b>1.392.770.254</b>
- INVERSION REAL DIRECTA		119.437.891	152.079.000	8.000.000	279.516.891
- TRANSFERENCIAS DE CAPITAL		651.376.000	88.877.363	0	740.253.363
- INVERSION FINANCIERA		373.000.000	0	0	373.000.000
<b>VI) RECURSOS TOTALES (I + IV)</b>		<b>5.260.364.731</b>	<b>83.096.516</b>	<b>6.205.656.510</b>	<b>11.549.117.757</b>
<b>VII) GASTOS TOTALES (II + V)</b>		<b>7.657.973.055</b>	<b>449.727.039</b>	<b>2.707.555.750</b>	<b>10.815.255.844</b>
<b>VIII) GASTO PRIMARIO</b>		<b>4.253.973.055</b>	<b>449.212.202</b>	<b>2.707.555.750</b>	<b>7.410.741.007</b>
<b>IX) RESULTADO FINANC. ANTES CONTRIB. (VI - VII)</b>		<b>-2.397.608.324</b>	<b>-366.630.523</b>	<b>3.498.100.760</b>	<b>733.861.913</b>
<b>X) CONTRIBUCIONES FIGURATIVAS</b>		<b>224.817.181</b>	<b>399.887.913</b>	<b>1.268.209.240</b>	<b>1.892.914.334</b>
<b>XI) GASTOS FIGURATIVOS</b>		<b>1.526.387.913</b>	<b>3.766.000</b>	<b>362.760.421</b>	<b>1.892.914.334</b>
<b>XII) RESULTADO FINANCIERO (IX + X - XI)</b>		<b>-3.699.179.056</b>	<b>29.491.390</b>	<b>4.403.549.579</b>	<b>733.861.913</b>
<b>XIII) RESULTADO PRIMARIO</b>		<b>-295.179.056</b>	<b>30.006.227</b>	<b>4.403.549.579</b>	<b>4.138.376.750</b>
<b>XIV) FUENTES FINANCIERAS</b>		<b>3.226.607.439</b>	<b>1.007.371</b>	<b>0</b>	<b>3.227.614.810</b>
- DISMINUC. DE LA INVERSION FINANCIERA		146.823.430	0	0	146.823.430
- ENDEUDAM. PUB. E INCREM. DE OTROS PASIVOS		3.079.784.009	0	0	3.079.784.009
- INCREMENTO DEL PATRIMONIO		0	0	0	0
- CONTRIB. FIGUR. P/APLIC. FINANCIERAS		0	1.007.371	0	1.007.371
<b>XV) APLICACIONES FINANCIERAS</b>		<b>-472.571.617</b>	<b>30.498.761</b>	<b>4.403.549.579</b>	<b>3.961.476.723</b>
- INVERSION FINANCIERA		483.548.525	29.491.390	4.403.549.579	4.916.589.494
- AMORT. DEUDAS Y DISMIN. DE OTROS PASIVOS		-957.127.513	1.007.371	0	-956.120.142
- DISMINUCION DEL PATRIMONIO		0	0	0	0
- GASTOS FIGURATIVOS P/APLIC. FINANC.		1.007.371	0	0	1.007.371

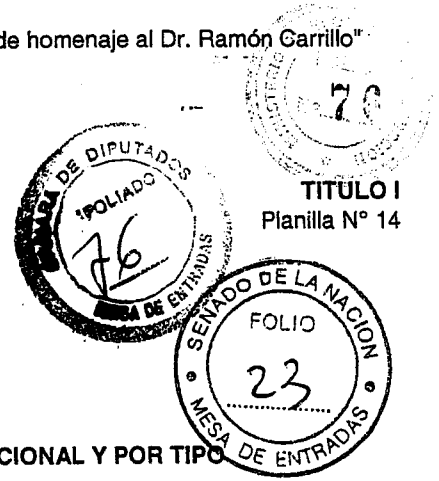
M.E. y P  
502



26175

"2006 - Año de homenaje al Dr. Ramón Carrillo"

El Poder Ejecutivo Nacional



TITULO I  
Planilla N° 14

PRESUPUESTO 2006

MODIFICACIONES PRESUPUESTARIAS - FUENTES FINANCIERAS

ADMINISTRACION NACIONAL  
FUENTES FINANCIERAS POR CARACTER INSTITUCIONAL Y POR TIPO

(en pesos)

Carácter	Tipo	Denominación	Importe
1		ADMINISTRACION CENTRAL	
	35	DISMINUCION DE OTROS ACTIVOS FINANCIEROS	146.823.430
	36	ENDEUDAMIENTO PUBLICO	4.017.292.009
	37	OBTENCION DE PRESTAMOS	-1.498.708.000
	38	INCREMENTO DE OTROS PASIVOS	561.200.000
Total Carácter 1			3.226.607.439
2		ORGANISMOS DESCENTRALIZADOS	
	41	CONTRIBUCIONES FIGURATIVAS PARA APLICACIONES FINANCIERAS	1.007.371
Total Carácter 2			1.007.371
Total			3.227.614.810

*ML*

ME y P.
502

*[Signature]*

*[Signature]*

26175

"2006 - Año de homenaje al Dr. Ramón Carrillo"

El Poder Ejecutivo  
Nacional



PRESUPUESTO 2006


MODIFICACIONES PRESUPUESTARIAS - APLICACIONES FINANCIERAS

**ADMINISTRACION NACIONAL  
APLICACIONES FINANCIERAS POR CARACTER INSTITUCIONAL E INCISO**

(en pesos)

Carácter	Inciso	Denominación	Importe
1		ADMINISTRACION CENTRAL	
	6	ACTIVOS FINANCIEROS	483.548.525
	7	SERVICIO DE LA DEUDA Y DISMINUCION DE OTROS PASIVOS	-957.127.513
	9	GASTOS FIGURATIVOS PARA APLICACIONES FINANCIERAS	1.007.371
Total Carácter 1			-472.571.617
2		ORGANISMOS DESCENTRALIZADOS	
	6	ACTIVOS FINANCIEROS	29.491.390
	7	SERVICIO DE LA DEUDA Y DISMINUCION DE OTROS PASIVOS	1.007.371
Total Carácter 2			30.498.761
3		INSTITUCIONES DE SEGURIDAD SOCIAL	
	6	ACTIVOS FINANCIEROS	4.403.549.579
Total Carácter 3			4.403.549.579
Total			3.961.476.723

1



*[Handwritten signatures and marks]*

26175

"2006 - Año de homenaje al Dr. Ramón Carrillo"

*El Poder Ejecutivo  
Nacional*

78  
TITULO I  
Planilla N° 16

PRESUPUESTO 2006  
MODIFICACIONES PRESUPUESTARIAS

CAMARA DE REPRESENTANTES  
FOLIO 25  
SENADO DE LA NACION  
MESA DE ENTRADAS

**CONTRIBUCIONES AL TESORO NACIONAL**

(en pesos)


Denominación	Importe
<b>ORGANISMOS DESCENTRALIZADOS</b>	<b>3.766.000</b>
- Autoridad Regulatoria Nuclear	3.766.000
<b>TOTAL</b>	<b>3.766.000</b>

*1*

M.E. y P.  
502

*[Handwritten signatures and stamps]*

*El Poder Ejecutivo Nacional*



PRESUPUESTO 2006

MODIFICACIONES PRESUPUESTARIAS - CREDITOS (GASTOS CORRIENTES Y DE CAPITAL)

**ADMINISTRACION CENTRAL  
COMPOSICION DEL GASTO POR FINALIDAD, JURISDICCION Y SERVICIO**

(en pesos)



Finalidad	Jurisdicción	Servicio	Denominación	Importe
1			ADMINISTRACION GUBERNAMENTAL	
	1		PODER LEGISLATIVO NACIONAL	
		312	SENADO DE LA NACION	24.841.261
		313	CAMARA DE DIPUTADOS	19.793.072
		315	IMPRESA DEL CONGRESO	2.410.000
		319	DEFENSORIA DEL PUEBLO	200.000
		340	PROCURACION PENITENCIARIA	341.205
			<b>Total Jurisdicción 1</b>	<b>47.585.538</b>
	5		PODER JUDICIAL DE LA NACION	
		320	CONSEJO DE LA MAGISTRATURA	114.229.125
			<b>Total Jurisdicción 5</b>	<b>114.229.125</b>
	10		MINISTERIO PUBLICO	
		360	PROCURACION GENERAL DE LA NACION	9.829.324
		361	DEFENSORIA GENERAL DE LA NACION	10.000.000
			<b>Total Jurisdicción 10</b>	<b>19.829.324</b>
	25		JEFATURA DE GABINETE DE MINISTROS	
		305	DIRECCION GRAL.DE ADMINISTRACION JEFATURA DE GABINETE	21.500.000
			<b>Total Jurisdicción 25</b>	<b>21.500.000</b>
	35		MINISTERIO DE RELACIONES EXTERIORES, COMERCIO INTERN Y CULTO	
		307	MINISTERIO DE RELACIONES EXTERIORES, COMERCIO INTERN Y CULTO	99.830.426
			<b>Total Jurisdicción 35</b>	<b>99.830.426</b>
	50		MINISTERIO DE ECONOMIA Y PRODUCCION	
		321	INSTITUTO NACIONAL DE ESTADISTICA Y CENSOS	878.833
		357	MINISTERIO DE ECONOMIA Y PRODUCCION	52.177.624
			<b>Total Jurisdicción 50</b>	<b>53.056.457</b>
	56		MINISTERIO DE PLANIFICACION FED., INVERSION PUBLICA Y SERVICIOS	
		354	MINISTERIO DE PLANIFICACION FED., INVERSION PUBLICA Y SERVICIOS	2.089.994
			<b>Total Jurisdicción 56</b>	<b>2.089.994</b>
	91		OBLIGACIONES A CARGO DEL TESORO	
		356	OBLIGACIONES A CARGO DEL TESORO	134.043.000
			<b>Total Jurisdicción 91</b>	<b>134.043.000</b>
			<b>Total Finalidad 1</b>	<b>492.163.864</b>
	2		SERVICIOS DE DEFENSA Y SEGURIDAD	
		30	MINISTERIO DEL INTERIOR	
		318	SECRETARIA DE SEGURIDAD INTERIOR	708.426
		326	POLICIA FEDERAL ARGENTINA	57.100.000
		375	GENDARMERIA NACIONAL	46.130.219
		380	PREFECTURA NAVAL ARGENTINA	26.025.000
			<b>Total Jurisdicción 30</b>	<b>129.963.645</b>
		40	MINISTERIO DE JUSTICIA Y DERECHOS HUMANOS	
		331	SERVICIO PENITENCIARIO FEDERAL	8.045.799
		332	MINISTERIO DE JUSTICIA Y DERECHOS HUMANOS	20.000.000
		334	ENTE DE COOPERACION TEC. Y FINANCIERA DEL SERV. PENITEN. FED	1.158.392
			<b>Total Jurisdicción 40</b>	<b>29.204.191</b>

M.E. y P  
502



26175

\*2006 - Año de homenaje al Dr. Ramón Carrillo\*

*El Poder Ejecutivo  
Nacional*


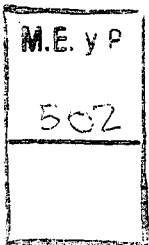

PRESUPUESTO 2006

MODIFICACIONES PRESUPUESTARIAS - CREDITOS (GASTOS CORRIENTES Y DE CAPITAL)

ADMINISTRACION CENTRAL  
COMPOSICION DEL GASTO POR FINALIDAD, JURISDICCION Y SERVICIO

(en pesos)

Finalidad	Jurisdicción	Servicio	Denominación	Importe
	45		MINISTERIO DE DEFENSA	
		370	MINISTERIO DE DEFENSA (GASTOS PROPIOS)	5.104.063
		371	ESTADO MAYOR CONJUNTO F.F.A.A.	30.526.113
		372	INSTITUTO INVESTIGACIONES CIENTIFICAS Y TECNICAS F.F.A.A	4.909.801
		374	ESTADO MAYOR GENERAL DEL EJERCITO	127.934.922
		379	ESTADO MAYOR GENERAL DE LA ARMADA	101.128.000
		381	ESTADO MAYOR GENERAL DE LA FUERZA AEREA	59.967.801
Total	Jurisdicción 45			329.570.700
	91		OBLIGACIONES A CARGO DEL TESORO	
		356	OBLIGACIONES A CARGO DEL TESORO	29.345.000
Total	Jurisdicción 91			29.345.000
Total	Finalidad 2			518.083.536
	3		SERVICIOS SOCIALES	
	1		PODER LEGISLATIVO NACIONAL	
		313	CAMARA DE DIPUTADOS	166.977
		314	BIBLIOTECA DEL CONGRESO	7.888.350
		316	AYUDA SOCIAL PERSONAL DEL CONGRESO DE LA NACION	1.600.000
Total	Jurisdicción 1			9.655.327
	20		PRESIDENCIA DE LA NACION	
		303	SEC. PREVENCIÓN Y LUCHA CONTRA EL NARCOTRAFICO	371.000
		337	SECRETARIA DE CULTURA	4.366.839
Total	Jurisdicción 20			4.737.839
	25		JEFATURA DE GABINETE DE MINISTROS	
		305	DIRECCION GRAL.DE ADMINISTRACION JEFATURA DE GABINETE	1.753.300
Total	Jurisdicción 25			1.753.300
	30		MINISTERIO DEL INTERIOR	
		326	POLICIA FEDERAL ARGENTINA	1.400.000
		375	GENDARMERIA NACIONAL	7.541.835
		380	PREFECTURA NAVAL ARGENTINA	3.971.826
Total	Jurisdicción 30			12.913.661
	35		MINISTERIO DE RELACIONES EXTERIORES, COMERCIO INTERN Y CULTO	
		307	MINISTERIO DE RELACIONES EXTERIORES, COMERCIO INTERN Y CULTO	2.938.316
Total	Jurisdicción 35			2.938.316
	40		MINISTERIO DE JUSTICIA Y DERECHOS HUMANOS	
		331	SERVICIO PENITENCIARIO FEDERAL	32.396.232
Total	Jurisdicción 40			32.396.232
	45		MINISTERIO DE DEFENSA	
		371	ESTADO MAYOR CONJUNTO F.F.A.A.	91.822
		374	ESTADO MAYOR GENERAL DEL EJERCITO	37.381.745
		379	ESTADO MAYOR GENERAL DE LA ARMADA	7.687.000
		381	ESTADO MAYOR GENERAL DE LA FUERZA AEREA	25.239.401
Total	Jurisdicción 45			70.399.968
	56		MINISTERIO DE PLANIFICACION FED., INVERSION PUBLICA Y SERVICIOS	
		354	MINISTERIO DE PLANIFICACION FED., INVERSION PUBLICA Y SERVICIOS	116.116.138
Total	Jurisdicción 56			116.116.138






PRESUPUESTO 2006

MODIFICACIONES PRESUPUESTARIAS - CREDITOS (GASTOS CORRIENTES Y DE CAPITAL)

ADMINISTRACION CENTRAL  
COMPOSICION DEL GASTO POR FINALIDAD, JURISDICCION Y SERVICIO

(en pesos)

Finalidad	Jurisdicción	Servicio	Denominación	Importe
	70		MINISTERIO DE EDUCACION, CIENCIA Y TECNOLOGIA	
		330	MINISTERIO DE EDUCACION, CIENCIA Y TECNOLOGIA	460.540.088
		336	SECRETARIA DE CIENCIA, TECNOLOGIA E INNOVACION PRODUCTIVA	117.479
Total Jurisdicción 70				460.657.567
	75		MINISTERIO DE TRABAJO, EMPLEO Y SEGURIDAD SOCIAL	
		350	MINISTERIO DE TRABAJO, EMPLEO Y SEGURIDAD SOCIAL	2.123.100
Total Jurisdicción 75				2.123.100
	80		MINISTERIO DE SALUD	
		310	MINISTERIO DE SALUD	260.919.305
Total Jurisdicción 80				260.919.305
	85		MINISTERIO DE DESARROLLO SOCIAL	
		311	MINISTERIO DE DESARROLLO SOCIAL	386.485.005
Total Jurisdicción 85				386.485.005
	91		OBLIGACIONES A CARGO DEL TESORO	
		356	OBLIGACIONES A CARGO DEL TESORO	525.510.000
Total Jurisdicción 91				525.510.000
Total Finalidad 3				1.886.605.758
	4		SERVICIOS ECONOMICOS	
		45	MINISTERIO DE DEFENSA	
		381	ESTADO MAYOR GENERAL DE LA FUERZA AEREA	1.019.909
Total Jurisdicción 45				1.019.909
	56		MINISTERIO DE PLANIFICACION FED., INVERSION PUBLICA Y SERVICIOS	
		354	MINISTERIO DE PLANIFICACION FED., INVERSION PUBLICA Y SERVICIOS	1.070.533.742
Total Jurisdicción 56				1.070.533.742
	80		MINISTERIO DE SALUD	
		310	MINISTERIO DE SALUD	4.636.246
Total Jurisdicción 80				4.636.246
	91		OBLIGACIONES A CARGO DEL TESORO	
		356	OBLIGACIONES A CARGO DEL TESORO	280.930.000
Total Jurisdicción 91				280.930.000
Total Finalidad 4				1.357.119.897
	5		DEUDA PUBLICA	
		90	DEUDA PUBLICA	
		355	SERVICIO DE LA DEUDA PUBLICA	3.404.000.000
Total Jurisdicción 90				3.404.000.000
Total Finalidad 5				3.404.000.000
Total				7.657.973.055



ME y P.  
502

*[Handwritten signatures and official stamps]*

# El Poder Ejecutivo Nacional

PRESUPUESTO 2006

MODIFICACIONES PRESUPUESTARIAS - CREDITOS (GASTOS CORRIENTES Y DE CAPITAL)

## ADMINISTRACION CENTRAL COMPOSICION DEL GASTO POR JURISDICCION, SERVICIO Y POR INCISO

(en pesos)

Jurisdicción	Servicio	Inciso	Denominación	Importe
1			PODER LEGISLATIVO	
	312		SENADO DE LA NACION	
		1	GASTOS EN PERSONAL	19.841.261
		3	SERVICIOS NO PERSONALES	5.000.000
	Total Servicio 312			24.841.261
	313		CAMARA DE DIPUTADOS	
		1	GASTOS EN PERSONAL	17.300.000
		2	BIENES DE CONSUMO	1.223.447
		3	SERVICIOS NO PERSONALES	903.995
		4	BIENES DE USO	240.691
		5	TRANSFERENCIAS	291.916
	Total Servicio 313			19.960.049
	314		BIBLIOTECA DEL CONGRESO	
		1	GASTOS EN PERSONAL	7.888.350
	Total Servicio 314			7.888.350
	315		IMPRESA DEL CONGRESO	
		1	GASTOS EN PERSONAL	2.410.000
	Total Servicio 315			2.410.000
	316		AYUDA SOCIAL PERSONAL DEL CONGRESO DE LA NACION	
		1	GASTOS EN PERSONAL	1.600.000
	Total Servicio 316			1.600.000
	319		DEFENSORIA DEL PUEBLO	
		1	GASTOS EN PERSONAL	200.000
	Total Servicio 319			200.000
	340		PROCURACION PENITENCIARIA	
		1	GASTOS EN PERSONAL	341.205
	Total Servicio 340			341.205
	Total Jurisdicción 1			57.240.865
5			PODER JUDICIAL DE LA NACION	
	320		CONSEJO DE LA MAGISTRATURA	
		1	GASTOS EN PERSONAL	141.700.000
		2	BIENES DE CONSUMO	-3.536.075
		4	BIENES DE USO	-23.934.800
	Total Servicio 320			114.229.125
	Total Jurisdicción 5			114.229.125
10			MINISTERIO PUBLICO	
	360		PROCURACION GENERAL DE LA NACION	
		1	GASTOS EN PERSONAL	6.919.324
		3	SERVICIOS NO PERSONALES	250.000
		4	BIENES DE USO	2.660.000
	Total Servicio 360			9.829.324
	361		DEFENSORIA GENERAL DE LA NACION	
		1	GASTOS EN PERSONAL	10.000.000
	Total Servicio 361			10.000.000
	Total Jurisdicción 10			19.829.324



*[Handwritten signature]*

*[Handwritten signature]*

# El Poder Ejecutivo Nacional



PRESUPUESTO 2006

MODIFICACIONES PRESUPUESTARIAS - CREDITOS (GASTOS CORRIENTES Y DE CAPITAL)



## ADMINISTRACION CENTRAL COMPOSICION DEL GASTO POR JURISDICCION, SERVICIO Y POR INCISO

(en pesos)				
Jurisdicción	Servicio	Inciso	Denominación	Importe
20	303	1	PRESIDENCIA DE LA NACION SEC. PREVENCIÓN Y LUCHA CONTRA EL NARCOTRAFICO GASTOS EN PERSONAL	371.000
Total Servicio 303				371.000
	337	1	SECRETARIA DE CULTURA GASTOS EN PERSONAL	4.366.839
Total Servicio 337				4.366.839
Total Jurisdicción 20				4.737.839
25	305	1	JEFATURA DE GABINETE DE MINISTROS DIRECCION GRAL. DE ADMINISTRACION .JEFATURA DE GABINETE GASTOS EN PERSONAL	1.753.300
		3	SERVICIOS NO PERSONALES	21.500.000
Total Servicio 305				23.253.300
Total Jurisdicción 25				23.253.300
30	318	1	MINISTERIO DEL INTERIOR SECRETARIA DE SEGURIDAD INTERIOR GASTOS EN PERSONAL	708.426
		3	SERVICIOS NO PERSONALES	0
Total Servicio 318				708.426
	326	1	POLICIA FEDERAL ARGENTINA GASTOS EN PERSONAL	58.500.000
Total Servicio 326				58.500.000
	375	1	GENDARMERIA NACIONAL GASTOS EN PERSONAL	53.672.054
		5	TRANSFERENCIAS	0
Total Servicio 375				53.672.054
	380	1	PREFECTURA NAVAL ARGENTINA GASTOS EN PERSONAL	26.025.000
		5	TRANSFERENCIAS	3.971.826
Total Servicio 380				29.996.826
Total Jurisdicción 30				142.877.306
35	307	1	MINISTERIO DE RELACIONES EXTERIORES, COMERCIO INTERN Y CULTO MINISTERIO DE RELACIONES EXTERIORES, COMERCIO INTERN Y CULTO GASTOS EN PERSONAL	68.699.981
		2	BIENES DE CONSUMO	590.228
		3	SERVICIOS NO PERSONALES	9.290.533
		5	TRANSFERENCIAS	24.188.000
Total Servicio 307				102.768.742
Total Jurisdicción 35				102.768.742
40	331	1	MINISTERIO DE JUSTICIA Y DERECHOS HUMANOS SERVICIO PENITENCIARIO FEDERAL GASTOS EN PERSONAL	9.000.000
		5	TRANSFERENCIAS	31.442.031
Total Servicio 331				40.442.031
	332	4	MINISTERIO DE JUSTICIA Y DERECHOS HUMANOS BIENES DE USO	20.000.000
Total Servicio 332				20.000.000



*[Handwritten signature]*

*[Handwritten signature]*

PRESUPUESTO 2006

MODIFICACIONES PRESUPUESTARIAS - CREDITOS (GASTOS CORRIENTES Y DE CAPITAL)



ADMINISTRACION CENTRAL  
COMPOSICION DEL GASTO POR JURISDICCION, SERVICIO Y POR INCISO

(en pesos)

Jurisdicción	Servicio	Inciso	Denominación	Importe
	334		ENTE DE COOPERACION TEC. Y FINANCIERA DEL SERV. PENITEN. FED	
		1	GASTOS EN PERSONAL	109.108
		3	SERVICIOS NO PERSONALES	1.049.284
Total Servicio 334				1.158.392
Total Jurisdicción 40				61.600.423
	45		MINISTERIO DE DEFENSA	
	370		MINISTERIO DE DEFENSA (GASTOS PROPIOS)	
		1	GASTOS EN PERSONAL	2.506.063
		2	BIENES DE CONSUMO	350.000
		3	SERVICIOS NO PERSONALES	2.248.000
Total Servicio 370				5.104.063
	371		ESTADO MAYOR CONJUNTO F.F.A.A.	
		1	GASTOS EN PERSONAL	1.133.935
		2	BIENES DE CONSUMO	24.000.000
		3	SERVICIOS NO PERSONALES	5.484.000
Total Servicio 371				30.617.935
	372		INSTITUTO INVESTIGACIONES CIENTIFICAS Y TECNICAS F.F.A.A	
		1	GASTOS EN PERSONAL	4.909.801
Total Servicio 372				4.909.801
	374		ESTADO MAYOR GENERAL DEL EJERCITO	
		1	GASTOS EN PERSONAL	127.373.724
		2	BIENES DE CONSUMO	27.258.189
		3	SERVICIOS NO PERSONALES	10.684.754
Total Servicio 374				165.316.667
	379		ESTADO MAYOR GENERAL DE LA ARMADA	
		1	GASTOS EN PERSONAL	85.912.000
		2	BIENES DE CONSUMO	7.800.000
		3	SERVICIOS NO PERSONALES	5.500.000
		4	BIENES DE USO	9.603.000
Total Servicio 379				108.815.000
	381		ESTADO MAYOR GENERAL DE LA FUERZA AEREA	
		1	GASTOS EN PERSONAL	61.227.111
		2	BIENES DE CONSUMO	12.790.000
		3	SERVICIOS NO PERSONALES	10.104.000
		4	BIENES DE USO	2.106.000
Total Servicio 381				86.227.111
Total Jurisdicción 45				400.990.577
	50		MINISTERIO DE ECONOMIA Y PRODUCCION	
	321		INSTITUTO NACIONAL DE ESTADISTICA Y CENSOS	
		1	GASTOS EN PERSONAL	878.833
Total Servicio 321				878.833
	357		MINISTERIO DE ECONOMIA Y PRODUCCION	
		2	BIENES DE CONSUMO	912.000
		3	SERVICIOS NO PERSONALES	12.116.700
		8	OTROS GASTOS	39.148.924
Total Servicio 357				52.177.624
Total Jurisdicción 50				53.056.457

M.E. y P.  
502

# El Poder Ejecutivo Nacional


PRESUPUESTO 2006

MODIFICACIONES PRESUPUESTARIAS - CREDITOS (GASTOS CORRIENTES Y DE CAPITAL)



## ADMINISTRACION CENTRAL COMPOSICION DEL GASTO POR JURISDICCION, SERVICIO Y POR INCISO

(en pesos)				
Jurisdicción	Servicio	Inciso	Denominación	Importe
56	354		MINISTERIO DE PLANIFICACION FED., INVERSION PUBLICA Y SERVICIOS	
		1	GASTOS EN PERSONAL	17.520.874
		3	SERVICIOS NO PERSONALES	1.000.000
		4	BIENES DE USO	100.231.000
		5	TRANSFERENCIAS	738.988.000
		6	ACTIVOS FINANCIEROS	333.000.000
Total Servicio 354				1.188.739.874
Total Jurisdicción 56				1.188.739.874
70	330		MINISTERIO DE EDUCACION, CIENCIA Y TECNOLOGIA	
		1	GASTOS EN PERSONAL	3.440.088
		5	TRANSFERENCIAS	457.100.000
Total Servicio 330				460.540.088
	336		SECRETARIA DE CIENCIA, TECNOLOGIA E INNOVACION PRODUCTIVA	
		1	GASTOS EN PERSONAL	117.479
Total Servicio 336				117.479
Total Jurisdicción 70				460.657.567
75	350		MINISTERIO DE TRABAJO, EMPLEO Y SEGURIDAD SOCIAL	
		1	GASTOS EN PERSONAL	2.123.100
Total Servicio 350				2.123.100
Total Jurisdicción 75				2.123.100
80	310		MINISTERIO DE SALUD	
		1	GASTOS EN PERSONAL	9.316.372
		2	BIENES DE CONSUMO	31.426.790
		3	SERVICIOS NO PERSONALES	8.555.000
		4	BIENES DE USO	12.117.000
		5	TRANSFERENCIAS	204.140.389
Total Servicio 310				265.555.551
Total Jurisdicción 80				265.555.551
85	311		MINISTERIO DE DESARROLLO SOCIAL	
		1	GASTOS EN PERSONAL	10.685.005
		5	TRANSFERENCIAS	375.800.000
Total Servicio 311				386.485.005
Total Jurisdicción 85				386.485.005
90	355		SERVICIO DE LA DEUDA PUBLICA	
		7	SERVICIO DE LA DEUDA Y DISMINUCION DE OTROS PASIVOS	2.236.000.000
		8	OTROS GASTOS	1.168.000.000
Total Servicio 355				3.404.000.000
Total Jurisdicción 90				3.404.000.000
91	356		OBLIGACIONES A CARGO DEL TESORO	
		1	GASTOS EN PERSONAL	33.111.000
		5	TRANSFERENCIAS	896.717.000
		6	ACTIVOS FINANCIEROS	40.000.000
Total Servicio 356				969.828.000
Total Jurisdicción 91				969.828.000
Total				7.657.973.055




*[Handwritten signature]*

*[Handwritten signature]*

# El Poder Ejecutivo Nacional

PRESUPUESTO 2006


MODIFICACIONES PRESUPUESTARIAS - CREDITOS (GASTOS CORRIENTES Y DE CAPITAL)



## ADMINISTRACION CENTRAL COMPOSICION DEL GASTO POR JURISDICCION, SERVICIO Y FUENTE DE FINANCIAMIENTO

(en pesos)

Jurisdicción	Servicio	Procedencia	Fuente	Denominación	Importe
1	312	1	1	PODER LEGISLATIVO NACIONAL SENADO DE LA NACION FUENTES DE FINANCIAMIENTO INTERNAS TESORO NACIONAL	24.841.261
	Total Procedencia 1				24.841.261
	Total Servicio 312				24.841.261
	313	1	1	CAMARA DE DIPUTADOS FUENTES DE FINANCIAMIENTO INTERNAS TESORO NACIONAL	19.960.049
	Total Procedencia 1				19.960.049
	Total Servicio 313				19.960.049
	314	1	1	BIBLIOTECA DEL CONGRESO FUENTES DE FINANCIAMIENTO INTERNAS TESORO NACIONAL	7.888.350
	Total Procedencia 1				7.888.350
	Total Servicio 314				7.888.350
	315	1	1	IMPRESA DEL CONGRESO FUENTES DE FINANCIAMIENTO INTERNAS TESORO NACIONAL	2.410.000
	Total Procedencia 1				2.410.000
	Total Servicio 315				2.410.000
	316	1	1	AYUDA SOCIAL PERSONAL DEL CONGRESO DE LA NACION FUENTES DE FINANCIAMIENTO INTERNAS TESORO NACIONAL	1.600.000
	Total Procedencia 1				1.600.000
	Total Servicio 316				1.600.000
	319	1	1	DEFENSORIA DEL PUEBLO FUENTES DE FINANCIAMIENTO INTERNAS TESORO NACIONAL	200.000
	Total Procedencia 1				200.000
	Total Servicio 319				200.000
	340	1	1	PROCURACION PENITENCIARIA FUENTES DE FINANCIAMIENTO INTERNAS TESORO NACIONAL	341.205
	Total Procedencia 1				341.205
	Total Servicio 340				341.205
	Total Jurisdicción 1				57.240.865
5	320	1	3	PODER JUDICIAL DE LA NACION CONSEJO DE LA MAGISTRATURA FUENTES DE FINANCIAMIENTO INTERNAS RECURSOS CON AFECTACION ESPECIFICA	114.229.125
	Total Procedencia 1				114.229.125
	Total Servicio 320				114.229.125
	Total Jurisdicción 5				114.229.125
10	360	1	1	MINISTERIO PUBLICO PROCURACION GENERAL DE LA NACION FUENTES DE FINANCIAMIENTO INTERNAS TESORO NACIONAL	9.829.324
	Total Procedencia 1				9.829.324
	Total Servicio 360				9.829.324



*[Handwritten signature]*



*[Handwritten signature]*

*El Poder Ejecutivo Nacional*





PRESUPUESTO 2006

MODIFICACIONES PRESUPUESTARIAS - CREDITOS (GASTOS CORRIENTES Y DE CAPITAL)

ADMINISTRACION CENTRAL  
COMPOSICION DEL GASTO POR JURISDICCION, SERVICIO Y FUENTE DE FINANCIAMIENTO

(en pesos)

Jurisdicción	Servicio	Procedencia	Fuente	Denominación	Importe
	361	1	1	DEFENSORIA GENERAL DE LA NACION FUENTES DE FINANCIAMIENTO INTERNAS TESORO NACIONAL	10.000.000 10.000.000
Total Procedencia 1					10.000.000
Total Servicio 361					10.000.000
Total Jurisdicción 10					19.829.324
	20	303	1	PRESIDENCIA DE LA NACION SEC. PREVENCION Y LUCHA CONTRA EL NARCOTRAFICO FUENTES DE FINANCIAMIENTO INTERNAS TESORO NACIONAL	371.000 371.000
Total Procedencia 1					371.000
Total Servicio 303					371.000
	337	1	1	SECRETARIA DE CULTURA FUENTES DE FINANCIAMIENTO INTERNAS TESORO NACIONAL	4.366.839 4.366.839
Total Procedencia 1					4.366.839
Total Servicio 337					4.366.839
Total Jurisdicción 20					4.737.839
	25	305	1	JEFATURA DE GABINETE DE MINISTROS DIRECCION GRAL. DE ADMINISTRACION JEFATURA DE GABINETE FUENTES DE FINANCIAMIENTO INTERNAS TESORO NACIONAL	21.753.300 1.500.000
Total Procedencia 1			4	TRANSFERENCIAS INTERNAS	23.253.300
Total Servicio 305					23.253.300
Total Jurisdicción 25					23.253.300
	30	318	1	MINISTERIO DEL INTERIOR SECRETARIA DE SEGURIDAD INTERIOR FUENTES DE FINANCIAMIENTO INTERNAS TESORO NACIONAL	708.426 0
Total Procedencia 1			3	RECURSOS CON AFECTACION ESPECIFICA	708.426
Total Servicio 318					708.426
	326	1	1	POLICIA FEDERAL ARGENTINA FUENTES DE FINANCIAMIENTO INTERNAS TESORO NACIONAL	58.500.000 58.500.000
Total Procedencia 1					58.500.000
Total Servicio 326					58.500.000
	375	1	1	GENDARMERIA NACIONAL FUENTES DE FINANCIAMIENTO INTERNAS TESORO NACIONAL	53.672.054 8.000.000
Total Procedencia 1			3	RECURSOS CON AFECTACION ESPECIFICA	-8.000.000
Total Servicio 375			4	TRANSFERENCIAS INTERNAS	53.672.054
	380	1	1	PREFECTURA NAVAL ARGENTINA FUENTES DE FINANCIAMIENTO INTERNAS TESORO NACIONAL	26.025.000 521.484
Total Procedencia 1			3	RECURSOS CON AFECTACION ESPECIFICA	3.450.342
Total Servicio 380			4	TRANSFERENCIAS INTERNAS	29.996.826
Total Jurisdicción 30					29.996.826
Total Jurisdicción 30					142.877.306



# El Poder Ejecutivo Nacional

26175 - Año de homenaje al Dr. Ramón Carrillo\*

PRESUPUESTO 2006

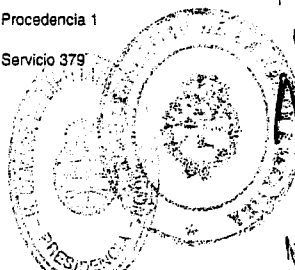

MODIFICACIONES PRESUPUESTARIAS - CREDITOS (GASTOS CORRIENTES Y DE CAPITAL)



## ADMINISTRACION CENTRAL COMPOSICION DEL GASTO POR JURISDICCION, SERVICIO Y FUENTE DE FINANCIAMIENTO

(en pesos)

Jurisdicción	Servicio	Procedencia	Fuente	Denominación	Importe
35	307	1	1	MINISTERIO DE RELACIONES EXTERIORES, COMERCIO INTERN Y CULTO MINISTERIO DE RELACIONES EXTERIORES, COMERCIO INTERN Y CULTO FUENTES DE FINANCIAMIENTO INTERNAS TESORO NACIONAL	102.768.742
Total Procedencia 1					102.768.742
Total Servicio 307					102.768.742
Total Jurisdicción 35					102.768.742
40	331	1	1	MINISTERIO DE JUSTICIA Y DERECHOS HUMANOS SERVICIO PENITENCIARIO FEDERAL FUENTES DE FINANCIAMIENTO INTERNAS TESORO NACIONAL	9.000.000
			3	RECURSOS CON AFECTACION ESPECIFICA	2.341.192
			4	TRANSFERENCIAS INTERNAS	29.100.839
Total Procedencia 1					40.442.031
Total Servicio 331					40.442.031
	332	1	1	MINISTERIO DE JUSTICIA Y DERECHOS HUMANOS FUENTES DE FINANCIAMIENTO INTERNAS TESORO NACIONAL	14.025.595
			3	RECURSOS CON AFECTACION ESPECIFICA	5.974.405
Total Procedencia 1					20.000.000
Total Servicio 332					20.000.000
	334	1	1	ENTE DE COOPERACION TEC. Y FINANCIERA DEL SERV. PENITEN. FED FUENTES DE FINANCIAMIENTO INTERNAS TESORO NACIONAL	1.158.392
Total Procedencia 1					1.158.392
Total Servicio 334					1.158.392
Total Jurisdicción 40					61.600.423
45	370	1	1	MINISTERIO DE DEFENSA MINISTERIO DE DEFENSA (GASTOS PROPIOS) FUENTES DE FINANCIAMIENTO INTERNAS TESORO NACIONAL	5.104.063
Total Procedencia 1					5.104.063
Total Servicio 370					5.104.063
	371	1	1	ESTADO MAYOR CONJUNTO F.F.A.A. FUENTES DE FINANCIAMIENTO INTERNAS TESORO NACIONAL	30.617.935
Total Procedencia 1					30.617.935
Total Servicio 371					30.617.935
	372	1	1	INSTITUTO INVESTIGACIONES CIENTIFICAS Y TECNICAS F.F.A.A FUENTES DE FINANCIAMIENTO INTERNAS TESORO NACIONAL	4.909.801
Total Procedencia 1					4.909.801
Total Servicio 372					4.909.801
	374	1	1	ESTADO MAYOR GENERAL DEL EJERCITO FUENTES DE FINANCIAMIENTO INTERNAS TESORO NACIONAL	157.373.724
			3	RECURSOS CON AFECTACION ESPECIFICA	7.942.943
Total Procedencia 1					165.316.667
Total Servicio 374					165.316.667
	379	1	1	ESTADO MAYOR GENERAL DE LA ARMADA FUENTES DE FINANCIAMIENTO INTERNAS TESORO NACIONAL	108.815.000
Total Procedencia 1					108.815.000
Total Servicio 379					108.815.000





*Handwritten signature*



*El Poder Ejecutivo Nacional*

PRESUPUESTO 2006

MODIFICACIONES PRESUPUESTARIAS - CREDITOS (GASTOS CORRIENTES Y DE CAPITAL)




ADMINISTRACION CENTRAL  
COMPOSICION DEL GASTO POR JURISDICCION, SERVICIO Y FUENTE DE FINANCIAMIENTO

(en pesos)

Jurisdicción	Servicio	Procedencia	Fuente	Denominación	Importe
	381			ESTADO MAYOR GENERAL DE LA FUERZA AEREA	
		1		FUENTES DE FINANCIAMIENTO INTERNAS	86.227.111
			1	TESORO NACIONAL	86.227.111
Total Procedencia 1					86.227.111
Total Servicio 381					86.227.111
Total Jurisdicción 45					400.990.577
	50			MINISTERIO DE ECONOMIA Y PRODUCCION	
				INSTITUTO NACIONAL DE ESTADISTICA Y CENSOS	
	321			FUENTES DE FINANCIAMIENTO INTERNAS	878.833
		1		TESORO NACIONAL	878.833
Total Procedencia 1					878.833
Total Servicio 321					878.833
	357			MINISTERIO DE ECONOMIA Y PRODUCCION	
				FUENTES DE FINANCIAMIENTO INTERNAS	13.028.700
		1		TESORO NACIONAL	13.028.700
Total Procedencia 1					13.028.700
		2		FUENTES DE FINANCIAMIENTO EXTERNAS	39.148.924
			2	CREDITO EXTERNO	39.148.924
Total Procedencia 2					39.148.924
Total Servicio 357					52.177.624
Total Jurisdicción 50					53.056.457
	56			MINISTERIO DE PLANIFICACION FED., INVERSION PUBLICA Y SERVICIOS	
				MINISTERIO DE PLANIFICACION FED., INVERSION PUBLICA Y SERVICIOS	
	354			FUENTES DE FINANCIAMIENTO INTERNAS	539.732.789
		1		TESORO NACIONAL	114.864.000
			3	RECURSOS CON AFECTACION ESPECIFICA	163.000.000
			5	CREDITO INTERNO	817.596.789
Total Procedencia 1					817.596.789
		2		FUENTES DE FINANCIAMIENTO EXTERNAS	371.143.085
			2	CREDITO EXTERNO	371.143.085
Total Procedencia 2					371.143.085
Total Servicio 354					1.188.739.874
Total Jurisdicción 56					1.188.739.874
	70			MINISTERIO DE EDUCACION, CIENCIA Y TECNOLOGIA	
				MINISTERIO DE EDUCACION, CIENCIA Y TECNOLOGIA	
	330			FUENTES DE FINANCIAMIENTO INTERNAS	460.540.088
		1		TESORO NACIONAL	460.540.088
Total Procedencia 1					460.540.088
Total Servicio 330					460.540.088
	336			SECRETARIA DE CIENCIA, TECNOLOGIA E INNOVACION PRODUCTIVA	
				FUENTES DE FINANCIAMIENTO INTERNAS	117.479
		1		TESORO NACIONAL	117.479
Total Procedencia 1					117.479
Total Servicio 336					117.479
Total Jurisdicción 70					460.657.567
	75			MINISTERIO DE TRABAJO, EMPLEO Y SEGURIDAD SOCIAL	
				MINISTERIO DE TRABAJO, EMPLEO Y SEGURIDAD SOCIAL	
	350			FUENTES DE FINANCIAMIENTO INTERNAS	2.123.100
		1		TESORO NACIONAL	2.123.100
Total Procedencia 1					2.123.100
Total Servicio 350					2.123.100
Total Jurisdicción 75					2.123.100

M.E. y P.  
SOL



PRESUPUESTO 2006

MODIFICACIONES PRESUPUESTARIAS - CREDITOS (GASTOS CORRIENTES Y DE CAPITAL)

ADMINISTRACION CENTRAL  
COMPOSICION DEL GASTO POR JURISDICCION, SERVICIO Y FUENTE DE FINANCIAMIENTO

(en pesos)

Jurisdicción	Servicio	Procedencia	Fuente	Denominación	Importe
80	310	1	1	MINISTERIO DE SALUD MINISTERIO DE SALUD FUENTES DE FINANCIAMIENTO INTERNAS TESORO NACIONAL	265.555.551 265.555.551
Total Procedencia 1					265.555.551
Total Servicio 310					265.555.551
Total Jurisdicción 80					265.555.551
85	311	1	1	MINISTERIO DE DESARROLLO SOCIAL MINISTERIO DE DESARROLLO SOCIAL FUENTES DE FINANCIAMIENTO INTERNAS TESORO NACIONAL	191.485.005 195.000.000
Total Procedencia 1					386.485.005
Total Servicio 311					386.485.005
Total Jurisdicción 85					386.485.005
90	355	2	2	SERVICIO DE LA DEUDA PUBLICA SERVICIO DE LA DEUDA PUBLICA FUENTES DE FINANCIAMIENTO EXTERNAS CREDITO EXTERNO	3.404.000.000 3.404.000.000
Total Procedencia 2					3.404.000.000
Total Servicio 355					3.404.000.000
Total Jurisdicción 90					3.404.000.000
91	356	1	1	OBLIGACIONES A CARGO DEL TESORO OBLIGACIONES A CARGO DEL TESORO FUENTES DE FINANCIAMIENTO INTERNAS TESORO NACIONAL	362.430.000 567.398.000
Total Procedencia 1					929.828.000
Total Procedencia 2					40.000.000
Total Servicio 356					969.828.000
Total Jurisdicción 91					969.828.000
Total					7.657.973.055

1

M.E. y P.  
502

502  
M.F.V.P.

El Poder Ejecutivo  
Nacional

"2006 - Año de homenaje al Dr. Ramón Carrillo"

TITULO II  
Planilla N° 4

PRESUPUESTO 2006

MODIFICACIONES PRESUPUESTARIAS - RECURSOS (RECURSOS CORRIENTES Y DE CAPITAL)

ADMINISTRACION CENTRAL  
COMPOSICION DE LOS RECURSOS DEL TESORO NACIONAL Y RESTO POR CARACTER ECONOMICO

(en pesos)

Carácter Económico	Fuente de Financiamiento	Tesoro Nacional	Otras Fuentes de Financiamiento	Total
Ingresos Corrientes		4.285.254.000	1.199.927.912	5.485.181.912
Ingresos Tributarios		4.281.488.000	968.014.055	5.249.502.055
Impuestos Directos		872.637.000	574.760.000	1.447.397.000
Impuestos Indirectos		3.408.851.000	393.254.055	3.802.105.055
Contribuciones a la Seguridad Social		0	10.862.676	10.862.676
Contribuciones a la Seguridad Social		0	10.862.676	10.862.676
Contribuciones Figurativas para Financiaciones Corrientes		3.766.000	221.051.181	224.817.181
De la Administración Nacional		3.766.000	221.051.181	224.817.181
<b>TOTAL</b>		<b>4.285.254.000</b>	<b>1.199.927.912</b>	<b>5.485.181.912</b>

26175



Handwritten signatures and official stamps at the bottom of the page.

# El Poder Ejecutivo Nacional

26175

\*2006 - Año de homenaje al Dr. Ramón Carrillo\*



TITULO II  
Planilla N° 5


PRESUPUESTO 2006

MODIFICACIONES PRESUPUESTARIAS - RECURSOS (CORRIENTES Y DE CAPITAL)


ADMINISTRACION CENTRAL  
TIPO DE RECURSOS POR JURISDICCION Y SERVICIO

(en pesos)

Tipo	Jurisdicción	Servicio	Denominación	Importe
11	5		INGRESOS TRIBUTARIOS	
			PODER JUDICIAL DE LA NACION	
		320	CONSEJO DE LA MAGISTRATURA	107.372.000
		335	CORTE SUPREMA DE JUSTICIA DE LA NACION	20.904.000
			<b>Total Jurisdicción 5</b>	<b>128.276.000</b>
	20		PRESIDENCIA DE LA NACION	
		322	SECRETARIA DE TURISMO	15.463.055
		337	SECRETARIA DE CULTURA	1.088.000
			<b>Total Jurisdicción 20</b>	<b>16.551.055</b>
	30		MINISTERIO DEL INTERIOR	
		325	MINISTERIO DEL INTERIOR (GASTOS PROPIOS)	136.982.000
			<b>Total Jurisdicción 30</b>	<b>136.982.000</b>
	35		MINISTERIO DE RELACIONES EXTERIORES, COMERCIO INTERNACIONAL Y CULTO	
		307	MINISTERIO DE RELACIONES EXTERIORES, COMERCIO INTERNACIONAL Y CULTO	2.733.000
			<b>Total Jurisdicción 35</b>	<b>2.733.000</b>
	45		MINISTERIO DE DEFENSA	
		374	ESTADO MAYOR GENERAL DEL EJERCITO	10.000
			<b>Total Jurisdicción 45</b>	<b>10.000</b>
	56		MINISTERIO DE PLANIFICACION FEDERAL, INVERSION PUBLICA Y SERVICIOS	
		354	MINISTERIO DE PLANIFICACION FEDERAL, INVERSION PUBLICA Y SERVICIOS	116.064.000
			<b>Total Jurisdicción 56</b>	<b>116.064.000</b>
	91		OBLIGACIONES A CARGO DEL TESORO	
		356	OBLIGACIONES A CARGO DEL TESORO	567.398.000
			<b>Total Jurisdicción 91</b>	<b>567.398.000</b>
			RECURSOS DEL TESORO NACIONAL	
		999	TESORERIA GENERAL DE LA NACION	4.281.488.000
			<b>Total Recursos del Tesoro Nacional</b>	<b>4.281.488.000</b>
			<b>Total Tipo 11</b>	<b>5.249.502.055</b>
	13		CONTRIBUCIONES	
		30	MINISTERIO DEL INTERIOR	
			375 GENDARMERIA NACIONAL	8.000.000
			380 PREFECTURA NAVAL ARGENTINA	521.484
			<b>Total Jurisdicción 30</b>	<b>8.521.484</b>
	40		MINISTERIO DE JUSTICIA Y DERECHOS HUMANOS	
		331	SERVICIO PENITENCIARIO FEDERAL	2.341.192
			<b>Total Jurisdicción 40</b>	<b>2.341.192</b>
			<b>Total Tipo 13</b>	<b>10.862.676</b>
			<b>Total</b>	<b>5.260.364.731</b>



Handwritten signatures and official stamps at the bottom of the page.



PRESUPUESTO 2006

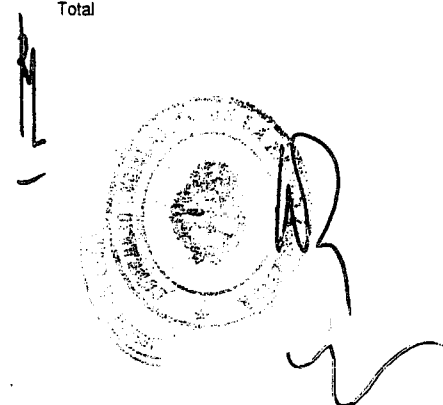
MODIFICACIONES PRESUPUESTARIAS - CREDITOS (GASTOS CORRIENTES Y DE CAPITAL)

ADMINISTRACION CENTRAL  
GASTOS FIGURATIVOS POR JURISDICCION Y SERVICIO

(en pesos)

Inciso	Jurisdicción	Servicio	Denominación	Importe
9			GASTOS FIGURATIVOS	
	20	301	PRESIDENCIA DE LA NACION	
		322	SECRETARIA GENERAL DE LA PRESIDENCIA DE LA NACION	4.611.050
		337	SECRETARIA DE TURISMO	8.329.774
			SECRETARIA DE CULTURA	1.100.000
Total Jurisdicción 20				14.040.824
	30		MINISTERIO DEL INTERIOR	
Total Jurisdicción 30		325	MINISTERIO DEL INTERIOR (GASTOS PROPIOS)	14.715.000
	40		MINISTERIO DE JUSTICIA Y DERECHOS HUMANOS	
Total Jurisdicción 40		332	MINISTERIO DE JUSTICIA Y DERECHOS HUMANOS	210.000
	45		MINISTERIO DE DEFENSA	
Total Jurisdicción 45		370	MINISTERIO DE DEFENSA (GASTOS PROPIOS)	353.000
	50		MINISTERIO DE ECONOMIA Y PRODUCCION	
Total Jurisdicción 50		357	MINISTERIO DE ECONOMIA Y PRODUCCION	7.920.883
	56		MINISTERIO DE PLANIFICACION FEDERAL, INVERSION PUBLICA Y SERVICIOS	
Total Jurisdicción 56		354	MINISTERIO DE PLANIFICACION FEDERAL, INVERSION PUBLICA Y SERVICIOS	293.476.803
	70		MINISTERIO DE EDUCACION, CIENCIA Y TECNOLOGIA	
Total Jurisdicción 70		330	MINISTERIO DE EDUCACION, CIENCIA Y TECNOLOGIA	28.671.343
	75		MINISTERIO DE TRABAJO, EMPLEO Y SEGURIDAD SOCIAL	
Total Jurisdicción 75		350	MINISTERIO DE TRABAJO, EMPLEO Y SEGURIDAD SOCIAL	1.126.500.000
	80		MINISTERIO DE SALUD	
Total Jurisdicción 80		310	MINISTERIO DE SALUD	9.427.966
	85		MINISTERIO DE DESARROLLO SOCIAL	
Total Jurisdicción 85		311	MINISTERIO DE DESARROLLO SOCIAL	28.272.259
	91		OBLIGACIONES A CARGO DEL TESORO	
Total Jurisdicción 91		356	OBLIGACIONES A CARGO DEL TESORO	2.799.835
Total Inciso 9				1.526.387.913
Total				1.526.387.913



M.E. y P.  
502



*[Handwritten signature]*

PRESUPUESTO 2006

MODIFICACIONES PRESUPUESTARIAS - RECURSOS (CORRIENTES Y DE CAPITAL)




ADMINISTRACION CENTRAL  
CONTRIBUCIONES FIGURATIVAS POR JURISDICCION Y SERVICIO

(en pesos)


Tipo	Jurisdicción	Servicio	Denominacion	Importe
41	25		CONTRIBUCIONES FIGURATIVAS	
			JEFATURA DE GABINETE DE MINISTROS	
		305	DIRECCION GRAL.DE ADMINISTRACION JEFATURA DE GABINETE	1.500.000
Total Jurisdicción 25				1.500.000
	30		MINISTERIO DEL INTERIOR	
		375	GENDARMERIA NACIONAL	-8.000.000
		380	PREFECTURA NAVAL ARGENTINA	3.450.342
Total Jurisdicción 30				-4.549.658
	40		MINISTERIO DE JUSTICIA Y DERECHOS HUMANOS	
		331	SERVICIO PENITENCIARIO FEDERAL	29.100.839
Total Jurisdicción 40				29.100.839
	85		MINISTERIO DE DESARROLLO SOCIAL	
		311	MINISTERIO DE DESARROLLO SOCIAL	195.000.000
Total Jurisdicción 85				195.000.000
Total Tesoro Nacional		999	TESORERIA GENERAL DE LA NACION	3.766.000
				3.766.000
Total Contribuciones				224.817.181
Total				224.817.181

*RL*



*[Handwritten signature]*

*[Handwritten signature]*



PRESUPUESTO 2006


MODIFICACIONES PRESUPUESTARIAS - FUENTES FINANCIERAS

ADMINISTRACION CENTRAL

TIPO DE FUENTES FINANCIERAS POR JURISDICCION Y SERVICIO (INCLUYE CONTRIBUCIONES FIGURATIVAS)

(en pesos)

Tipo	Jurisdicción	Servicio	Denominación	Importe
35	45	374	DISMINUCION DE OTROS ACTIVOS FINANCIEROS MINISTERIO DE DEFENSA ESTADO MAYOR GENERAL DEL EJERCITO	7.942.943
Total Jurisdicción 45				7.942.943
		999	RECURSOS DEL TESORO NACIONAL TESORERIA GENERAL DE LA NACION	138.880.487
Total Recursos del Tesoro Nacional				138.880.487
Total Tipo 35 - DISMINUCION DE OTROS ACTIVOS FINANCIEROS				146.823.430
36	90	355	ENDEUDAMIENTO PUBLICO SERVICIO DE LA DEUDA PUBLICA SERVICIO DE LA DEUDA PUBLICA	4.017.292.009
Total Jurisdicción 90				4.017.292.009
Total Tipo 36 - ENDEUDAMIENTO PUBLICO				4.017.292.009
37	90	355	OBTENCION DE PRESTAMOS SERVICIO DE LA DEUDA PUBLICA SERVICIO DE LA DEUDA PUBLICA	-1.498.708.000
Total Jurisdicción 90				-1.498.708.000
Total Tipo 37 - OBTENCION DE PRESTAMOS				-1.498.708.000
38	56	354	INCREMENTO DE OTROS PASIVOS MINISTERIO DE PLANIFICACION FEDEDERAL, INVERSION PUBLICA Y SERVICIOS MINISTERIO DE PLANIFICACION FEDEDERAL, INVERSION PUBLICA Y SERVICIOS	163.000.000
Total Jurisdicción 56				163.000.000
	90	355	SERVICIO DE LA DEUDA PUBLICA SERVICIO DE LA DEUDA PUBLICA	398.200.000
Total Jurisdicción 90				398.200.000
Total Tipo 38 - INCREMENTO DE OTROS PASIVOS				561.200.000
Total				3.226.607.439



*[Handwritten signature]*


# El Poder Ejecutivo Nacional

26175

2006 - Año de homenaje al Dr. Ramón Carrillo\*

PRESUPUESTO 2006

MODIFICACIONES PRESUPUESTARIAS - APLICACIONES FINANCIERAS




## ADMINISTRACION CENTRAL

APLICACIONES FINANCIERAS POR INCISO, POR JURISDICCION Y POR SERVICIO (INCLUYE EROGACIONES FIGURATIVAS)

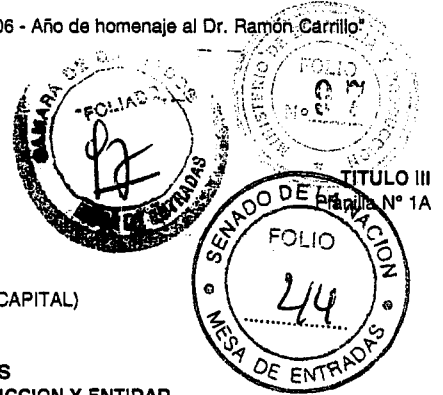
(en pesos)

Inciso	Jurisdicción	Servicio	Denominación	Importe
6	5		ACTIVOS FINANCIEROS	
			PODER JUDICIAL DE LA NACION	
		320	CONSEJO DE LA MAGISTRATURA	-6.857.125
		335	CORTE SUPREMA DE JUSTICIA DE LA NACION	20.904.000
Total Jurisdicción 5				14.046.875
	20		PRESIDENCIA DE LA NACION	
		322	SECRETARIA DE TURISMO	15.463.055
		337	SECRETARIA DE CULTURA	1.088.000
Total Jurisdicción 20				16.551.055
	30		MINISTERIO DEL INTERIOR	
		325	MINISTERIO DEL INTERIOR (GASTOS PROPIOS)	136.982.000
Total Jurisdicción 30				136.982.000
	35		MINISTERIO DE RELACIONES EXTERIORES, COMERCIO INTERN Y CULTO	
		307	MINISTERIO DE RELACIONES EXTERIORES, COMERCIO INTERN Y CULTO	2.733.000
Total Jurisdicción 35				2.733.000
	40		MINISTERIO DE JUSTICIA Y DERECHOS HUMANOS	
		332	MINISTERIO DE JUSTICIA Y DERECHOS HUMANOS	-5.974.405
Total Jurisdicción 40				-5.974.405
	45		MINISTERIO DE DEFENSA	
		374	ESTADO MAYOR GENERAL DEL EJERCITO	10.000
Total Jurisdicción 45				10.000
	56		MINISTERIO DE PLANIFICACION FED., INVERSION PUBLICA Y SERVIC	
		354	MINISTERIO DE PLANIFICACION FED., INVERSION PUBLICA Y SERVIC	1.200.000
Total Jurisdicción 56				1.200.000
	91		OBLIGACIONES A CARGO DEL TESORO	
		356	OBLIGACIONES A CARGO DEL TESORO	318.000.000
Total Jurisdicción 91				318.000.000
Total Inciso 6				483.548.525
7	40		SERVICIO DE LA DEUDA Y DISMINUCION DE OTROS PASIVOS	
			MINISTERIO DE JUSTICIA Y DERECHOS HUMANOS	
		331	SERVICIO PENITENCIARIO FEDERAL	4.500.000
Total Jurisdicción 40				4.500.000
	90		SERVICIO DE LA DEUDA PUBLICA	
		355	SERVICIO DE LA DEUDA PUBLICA	-961.627.513
Total Jurisdicción 90				-961.627.513
Total Inciso 7				-957.127.513
9	70		GASTOS FIGURATIVOS	
			MINISTERIO DE EDUCACION, CIENCIA Y TECNOLOGIA	
		330	MINISTERIO DE EDUCACION, CIENCIA Y TECNOLOGIA	1.007.371
Total Jurisdicción 70				1.007.371
Total Inciso 9				1.007.371
Total				-472.571.617



*[Handwritten signature]*





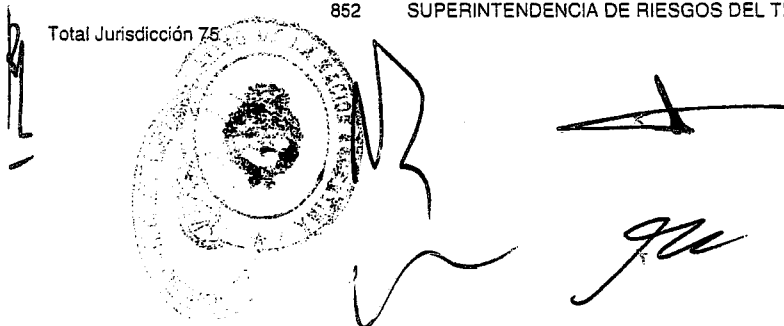

PRESUPUESTO 2006


MODIFICACIONES PRESUPUESTARIAS - CREDITOS (GASTOS CORRIENTES Y DE CAPITAL)

ORGANISMOS DESCENTRALIZADOS  
COMPOSICION DEL GASTO POR FINALIDAD, JURISDICCION Y ENTIDAD

(en pesos)

Finalidad	Jurisdicción	Entidad	Denominación	Importe
1	1	1	ADMINISTRACION GUBERNAMENTAL PODER LEGISLATIVO NACIONAL AUDITORIA GENERAL DE LA NACION	2.799.835
Total Jurisdicción 1				2.799.835
	20	109	PRESIDENCIA DE LA NACION SINDICATURA GENERAL DE LA NACION	4.831.500
Total Jurisdicción 20				4.831.500
	30	200 201	MINISTERIO DEL INTERIOR REGISTRO NACIONAL DE LAS PERSONAS DIRECCION NACIONAL DE MIGRACIONES	9.309.000 5.406.000
Total Jurisdicción 30				14.715.000
	40	202	MINISTERIO DE JUSTICIA Y DERECHOS HUMANOS INST. NAC. C/LA DISCRIMINACION, LA XENOFOBIA Y EL RACISMO	210.000
Total Jurisdicción 40				210.000
	50	620	MINISTERIO DE ECONOMIA Y PRODUCCION TRIBUNAL FISCAL DE LA NACION	683.100
Total Jurisdicción 50				683.100
Total Finalidad 1				23.239.435
3	20	113 116	SERVICIOS SOCIALES PRESIDENCIA DE LA NACION TEATRO NACIONAL CERVANTES BIBLIOTECA NACIONAL	300.000 800.000
Total Jurisdicción 20				1.100.000
	45	450	MINISTERIO DE DEFENSA INSTITUTO GEOGRAFICO MILITAR	353.000
Total Jurisdicción 45				353.000
	50	606 608	MINISTERIO DE ECONOMIA Y PRODUCCION INSTITUTO NAC. DE TECNOLOGIA AGROPECUARIA INSTITUTO NACIONAL DE TECNOLOGIA INDUSTRIAL	34.517.428 4.665.331
Total Jurisdicción 50				39.182.759
	56	105 108 613 624	MINISTERIO DE PLANIFICACION FED., INVERSION PUBLICA Y SERVICIOS COMISION NACIONAL DE ENERGIA ATOMICA INSTITUTO NACIONAL DEL AGUA ENTE NACIONAL DE OBRAS HIDRICAS DE SANEAMIENTO SERVICIO GEOLOGICO MINERO ARGENTINO	25.692.178 1.140.000 10.860.840 3.239.447
Total Jurisdicción 56				40.932.465
	70	101 103	MINISTERIO DE EDUCACION, CIENCIA Y TECNOLOGIA FUNDACION MIGUEL LILLO CONSEJO NACIONAL DE INVESTIGACIONES CIENTIFICAS Y TECNICAS	1.892.564 26.263.942
Total Jurisdicción 70				28.156.506
	75	852	MINISTERIO DE TRABAJO, EMPLEO Y SEGURIDAD SOCIAL SUPERINTENDENCIA DE RIESGOS DEL TRABAJO	2.196.718
Total Jurisdicción 75				2.196.718







PRESUPUESTO 2006

MODIFICACIONES PRESUPUESTARIAS - CREDITOS (GASTOS CORRIENTES Y DE CAPITAL)

**ORGANISMOS DESCENTRALIZADOS  
COMPOSICION DEL GASTO POR FINALIDAD, JURISDICCION Y ENTIDAD**


(en pesos)

Finalidad	Jurisdicción	Entidad	Denominación	Importe
	80		MINISTERIO DE SALUD	
		902	CENTRO NACIONAL DE REEDUCACION SOCIAL	363.200
		903	HOSPITAL NACIONAL DR. BALDOMERO SOMMER	2.303.000
		904	ADM.NAC.DE MEDICAMENTOS, ALIMENTOS Y TECNOLOGIA MEDICA	1.418.782
		905	INST.NAC.CENTRAL UNICO COORDINADOR DE ABLACION E IMPLANTE	427.408
		906	ADM. NAC. DE LAB. E INST. DE SALUD DR. CARLOS G. MALBRAN	2.874.191
		909	COLONIA NACIONAL MANUEL MONTES DE OCA	1.097.523
		912	SERVICIO NACIONAL DE REHABILITACION	943.862
Total Jurisdicción 80				9.427.966
	85		MINISTERIO DE DESARROLLO SOCIAL	
		111	CONSEJO NACIONAL DE NINEZ, ADOLESCENCIA Y FAMILIA	28.272.259
Total Finalidad 3				149.621.673
	4		SERVICIOS ECONOMICOS	
	20		PRESIDENCIA DE LA NACION	
		102	COMITE FEDERAL DE RADIODIFUSION	2.029.855
		107	ADMINISTRACION DE PARQUES NACIONALES	8.329.774
		112	AUTORIDAD REGULATORIA NUCLEAR	7.094.000
Total Jurisdicción 20				17.453.629
	50		MINISTERIO DE ECONOMIA Y PRODUCCION	
		607	INST. NAC. DE INVEST. Y DESARROLLO PESQUERO	773.452
		609	INSTITUTO NACIONAL DE VITIVINICULTURA	1.799.000
Total Jurisdicción 50				2.572.452
	56		MINISTERIO DE PLANIFICACION FEDERAL, INVERSION PUBLICA Y SERVICIOS	
		604	DIRECCION NACIONAL DE VIALIDAD	233.041.363
		651	ENTE NACIONAL REGULADOR DEL GAS	3.780.675
		659	ORGANO DE CONTROL DE LAS CONCESIONES VIALES	19.502.975
Total Jurisdicción 56				256.325.013
Total Finalidad 4				276.351.094
	5		DEUDA PUBLICA	
	70		MINISTERIO DE EDUCACION, CIENCIA Y TECNOLOGIA	
		103	CONSEJO NACIONAL DE INVESTIGACIONES CIENTIFICAS Y TECNICAS	514.837
Total Jurisdicción 70				514.837
Total Finalidad 5				514.837
Total				449.727.039



*[Handwritten signature]*

*[Handwritten signature]*




PRESUPUESTO 2006


MODIFICACIONES PRESUPUESTARIAS - CREDITOS (GASTOS CORRIENTES Y DE CAPITAL)

ORGANISMOS DESCENTRALIZADOS  
COMPOSICION DEL GASTO POR JURISDICCION, ENTIDAD Y POR INCISO

(en pesos)

Jurisdicción	Entidad	Inciso	Denominación	Importe
1	1	1	PODER LEGISLATIVO NACIONAL AUDITORIA GENERAL DE LA NACION GASTOS EN PERSONAL	2.799.835
Total Entidad 1				2.799.835
Total Jurisdicción 1				2.799.835
20	102	1	PRESIDENCIA DE LA NACION COMITE FEDERAL DE RADIODIFUSION GASTOS EN PERSONAL	2.029.855
Total Entidad 102				2.029.855
	107	1	ADMINISTRACION DE PARQUES NACIONALES GASTOS EN PERSONAL	8.329.774
Total Entidad 107				8.329.774
	109	1	SINDICATURA GENERAL DE LA NACION GASTOS EN PERSONAL	4.831.500
Total Entidad 109				4.831.500
	112	1	AUTORIDAD REGULATORIA NUCLEAR GASTOS EN PERSONAL	1.300.000
		2	BIENES DE CONSUMO	77.000
		3	SERVICIOS NO PERSONALES	3.287.578
		4	BIENES DE USO	79.000
		5	TRANSFERENCIAS	2.350.422
Total Entidad 112				7.094.000
	113	1	TEATRO NACIONAL CERVANTES GASTOS EN PERSONAL	300.000
Total Entidad 113				300.000
	116	1	BIBLIOTECA NACIONAL GASTOS EN PERSONAL	800.000
Total Entidad 116				800.000
Total Jurisdicción 20				23.385.129
30	200	1	MINISTERIO DEL INTERIOR REGISTRO NACIONAL DE LAS PERSONAS GASTOS EN PERSONAL	5.809.000
		2	BIENES DE CONSUMO	3.500.000
Total Entidad 200				9.309.000
	201	1	DIRECCION NACIONAL DE MIGRACIONES GASTOS EN PERSONAL	5.406.000
Total Entidad 201				5.406.000
Total Jurisdicción 30				14.715.000
40	202	1	MINISTERIO DE JUSTICIA Y DERECHOS HUMANOS INST. NAC. C/LA DISCRIMINACION, LA XENOFOBIA Y EL RACISMO GASTOS EN PERSONAL	210.000
Total Entidad 202				210.000
Total Jurisdicción 40				210.000
45	450	1	MINISTERIO DE DEFENSA INSTITUTO GEOGRAFICO MILITAR GASTOS EN PERSONAL	353.000
Total Entidad 450				353.000
Total Jurisdicción 45				353.000






PRESUPUESTO 2006

MODIFICACIONES PRESUPUESTARIAS - CREDITOS (GASTOS CORRIENTES Y DE CAPITAL)


ORGANISMOS DESCENTRALIZADOS  
COMPOSICION DEL GASTO POR JURISDICCION, ENTIDAD Y POR INCISO

(en pesos)

Jurisdicción	Entidad	Inciso	Denominación	Importe
50	606	1	MINISTERIO DE ECONOMIA Y PRODUCCION INSTITUTO NAC. DE TECNOLOGIA AGROPECUARIA GASTOS EN PERSONAL	34.517.428
	Total Entidad 606			34.517.428
	607	1	INST. NAC. DE INVEST. Y DESARROLLO PESQUERO GASTOS EN PERSONAL	773.452
	Total Entidad 607			773.452
	608	1 5	INSTITUTO NACIONAL DE TECNOLOGIA INDUSTRIAL GASTOS EN PERSONAL TRANSFERENCIAS	2.665.331
	Total Entidad 608			4.665.331
	609	1 3	INSTITUTO NACIONAL DE VITIVINICULTURA GASTOS EN PERSONAL SERVICIOS NO PERSONALES	1.754.000
	Total Entidad 609			1.799.000
	620	1	TRIBUNAL FISCAL DE LA NACION GASTOS EN PERSONAL	683.100
	Total Entidad 620			683.100
	Total Jurisdicción 50			42.438.311
56	105	1 3	MINISTERIO DE PLANIFICACION FEDERAL, INVERSION PUBLICA Y SERVICIOS COMISION NACIONAL DE ENERGIA ATOMICA GASTOS EN PERSONAL SERVICIOS NO PERSONALES	23.692.178
	Total Entidad 105			25.692.178
	108	1	INSTITUTO NACIONAL DEL AGUA GASTOS EN PERSONAL	1.140.000
	Total Entidad 108			1.140.000
	604	1 4 5	DIRECCION NACIONAL DE VIALIDAD GASTOS EN PERSONAL BIENES DE USO TRANSFERENCIAS	19.164.000
	Total Entidad 604			135.000.000
	613	1 5	ENTE NACIONAL DE OBRAS HIDRICAS DE SANEAMIENTO GASTOS EN PERSONAL TRANSFERENCIAS	860.840
	Total Entidad 613			10.000.000
	624	1	SERVICIO GEOLOGICO MINERO ARGENTINO GASTOS EN PERSONAL	3.239.447
	Total Entidad 624			3.239.447
	651	1 3	ENTE NACIONAL REGULADOR DEL GAS GASTOS EN PERSONAL SERVICIOS NO PERSONALES	780.675
	Total Entidad 651			3.000.000
	659	1 4	ORGANO DE CONTROL DE LAS CONCESIONES VIALES GASTOS EN PERSONAL BIENES DE USO	2.502.975
	Total Entidad 659			17.000.000
	Total Jurisdicción 56			19.502.975
				297.257.478



*[Handwritten signature]*




PRESUPUESTO 2006

MODIFICACIONES PRESUPUESTARIAS - CREDITOS (GASTOS CORRIENTES Y DE CAPITAL)

ORGANISMOS DESCENTRALIZADOS  
COMPOSICION DEL GASTO POR JURISDICCION, ENTIDAD Y POR INCISO

(en pesos)

Jurisdicción	Entidad	Inciso	Denominación	Importe
70	101	1	MINISTERIO DE EDUCACION, CIENCIA Y TECNOLOGIA FUNDACION MIGUEL LILLO GASTOS EN PERSONAL	1.892.564
Total Entidad 101				1.892.564
	103	1	CONSEJO NACIONAL DE INVESTIGACIONES CIENTIFICAS Y TECNICAS GASTOS EN PERSONAL	21.828.084
		5	TRANSFERENCIAS	4.435.858
		7	SERVICIO DE LA DEUDA Y DISMINUCION DE OTROS PASIVOS	514.837
Total Entidad 103				26.778.779
Total Jurisdicción 70				28.671.343
75	852	1	MINISTERIO DE TRABAJO, EMPLEO Y SEGURIDAD SOCIAL SUPERINTENDENCIA DE RIESGOS DEL TRABAJO GASTOS EN PERSONAL	2.196.718
Total Entidad 852				2.196.718
Total Jurisdicción 75				2.196.718
80	902	1	MINISTERIO DE SALUD CENTRO NACIONAL DE REEDUCACION SOCIAL GASTOS EN PERSONAL	363.200
Total Entidad 902				363.200
	903	1	HOSPITAL NACIONAL DR. BALDOMERO SOMMER GASTOS EN PERSONAL	2.303.000
Total Entidad 903				2.303.000
	904	1	ADM.NAC.DE MEDICAMENTOS, ALIMENTOS Y TECNOLOGIA MEDICA GASTOS EN PERSONAL	1.418.782
Total Entidad 904				1.418.782
	905	1	INST.NAC.CENTRAL UNICO COORDINADOR DE ABLACION E IMPLANTE GASTOS EN PERSONAL	427.408
Total Entidad 905				427.408
	906	1	ADM. NAC. DE LAB. E INST. DE SALUD DR. CARLOS G. MALBRAN GASTOS EN PERSONAL	2.874.191
Total Entidad 906				2.874.191
	909	1	COLONIA NACIONAL MANUEL MONTES DE OCA GASTOS EN PERSONAL	1.097.523
Total Entidad 909				1.097.523
	912	1	SERVICIO NACIONAL DE REHABILITACION GASTOS EN PERSONAL	533.539
		3	SERVICIOS NO PERSONALES	410.323
Total Entidad 912				943.862
Total Jurisdicción 80				9.427.966
85	111	1	MINISTERIO DE DESARROLLO SOCIAL CONSEJO NACIONAL DE NINEZ, ADOLESCENCIA Y FAMILIA GASTOS EN PERSONAL	8.272.259
		2	BIENES DE CONSUMO	839.802
		3	SERVICIOS NO PERSONALES	4.301.384
		5	TRANSFERENCIAS	14.858.814
Total Entidad 111				28.272.259
Total Jurisdicción 85				28.272.259
Total				449.727.039




*[Handwritten signature]*

*[Handwritten signature]*

26175

"2006 - Año de homenaje al Dr. Ramón Carrillo"

El Poder Ejecutivo Nacional



TITULO III  
Planilla N° 3A


PRESUPUESTO 2006


MODIFICACIONES PRESUPUESTARIAS - CREDITOS (GASTOS CORRIENTES Y DE CAPITAL)

ORGANISMOS DESCENTRALIZADOS  
COMPOSICION DEL GASTO POR JURISDICCION, ENTIDAD Y FUENTE DE FINANCIAMIENTO

(en pesos)

Jurisdicción	Entidad	Procedencia	Fuente	Denominación	Importe
1	1	1	1	PODER LEGISLATIVO NACIONAL AUDITORIA GENERAL DE LA NACION FUENTES DE FINANCIAMIENTO INTERNAS TESORO NACIONAL	2.799.835 2.799.835
	Total Procedencia 1				2.799.835
	Total Entidad 1				2.799.835
	Total Jurisdicción 1				2.799.835
	20	102	1	PRESIDENCIA DE LA NACION COMITE FEDERAL DE RADIODIFUSION FUENTES DE FINANCIAMIENTO INTERNAS RECURSOS PROPIOS	2.029.855 2.029.855
	Total Procedencia 1		2		2.029.855
	Total Entidad 102				2.029.855
	107	1	1	ADMINISTRACION DE PARQUES NACIONALES FUENTES DE FINANCIAMIENTO INTERNAS TESORO NACIONAL	8.329.774 8.329.774
	Total Procedencia 1				8.329.774
	Total Entidad 107				8.329.774
	109	1	1	SINDICATURA GENERAL DE LA NACION FUENTES DE FINANCIAMIENTO INTERNAS TESORO NACIONAL	4.511.050 320.450
	Total Procedencia 1		2	RECURSOS PROPIOS	4.831.500
	Total Entidad 109				4.831.500
	112	1	1	AUTORIDAD REGULATORIA NUCLEAR FUENTES DE FINANCIAMIENTO INTERNAS TESORO NACIONAL	100.000 6.994.000
	Total Procedencia 1		2	RECURSOS PROPIOS	7.094.000
	Total Entidad 112				7.094.000
	113	1	1	TEATRO NACIONAL CERVANTES FUENTES DE FINANCIAMIENTO INTERNAS TESORO NACIONAL	300.000 300.000
	Total Procedencia 1				300.000
	Total Entidad 113				300.000
	116	1	1	BIBLIOTECA NACIONAL FUENTES DE FINANCIAMIENTO INTERNAS TESORO NACIONAL	800.000 800.000
	Total Procedencia 1				800.000
	Total Entidad 116				800.000
	Total Jurisdicción 20				23.385.129
	30	200	1	MINISTERIO DEL INTERIOR REGISTRO NACIONAL DE LAS PERSONAS FUENTES DE FINANCIAMIENTO INTERNAS	





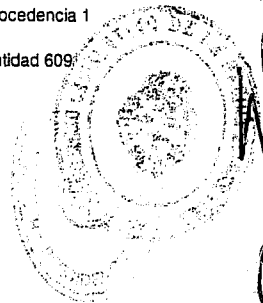
PRESUPUESTO 2006  
MODIFICACIONES PRESUPUESTARIAS - CREDITOS (GASTOS CORRIENTES Y DE CAPITAL)

ORGANISMOS DESCENTRALIZADOS  
COMPOSICION DEL GASTO POR JURISDICCION, ENTIDAD Y FUENTE DE FINANCIAMIENTO


(en pesos)

Jurisdicción	Entidad	Procedencia	Fuente	Denominación	Importe
			1	TESORO NACIONAL	9.309.000
Total Procedencia	1				9.309.000
Total Entidad	200				9.309.000
	201				
		1		DIRECCION NACIONAL DE MIGRACIONES FUENTES DE FINANCIAMIENTO INTERNAS	
Total Procedencia	1		1	TESORO NACIONAL	5.406.000
Total Entidad	201				5.406.000
Total Jurisdicción	30				14.715.000
	40				
				MINISTERIO DE JUSTICIA Y DERECHOS HUMANOS INST. NAC. C/LA DISCRIMINACION, LA XENOFOBIA Y EL RACISMO FUENTES DE FINANCIAMIENTO INTERNAS	
Total Procedencia	1		1	TESORO NACIONAL	210.000
Total Entidad	202				210.000
Total Jurisdicción	40				210.000
	45				
				MINISTERIO DE DEFENSA INSTITUTO GEOGRAFICO MILITAR FUENTES DE FINANCIAMIENTO INTERNAS	
Total Procedencia	1		1	TESORO NACIONAL	353.000
Total Entidad	450				353.000
Total Jurisdicción	45				353.000
	50				
				MINISTERIO DE ECONOMIA Y PRODUCCION INSTITUTO NAC. DE TECNOLOGIA AGROPECUARIA FUENTES DE FINANCIAMIENTO INTERNAS	
Total Procedencia	1		2	RECURSOS PROPIOS	34.517.428
Total Entidad	606				34.517.428
	607				
		1		INST. NAC. DE INVEST. Y DESARROLLO PESQUERO FUENTES DE FINANCIAMIENTO INTERNAS	
Total Procedencia	1		1	TESORO NACIONAL	773.452
Total Entidad	607				773.452
	608				
		1		INSTITUTO NACIONAL DE TECNOLOGIA INDUSTRIAL FUENTES DE FINANCIAMIENTO INTERNAS	
Total Procedencia	1		1	TESORO NACIONAL	4.665.331
Total Entidad	608				4.665.331
	609				
		1		INSTITUTO NACIONAL DE VITIVINICULTURA FUENTES DE FINANCIAMIENTO INTERNAS	
Total Procedencia	1		1	TESORO NACIONAL	1.799.000
Total Entidad	609				1.799.000

M.E. y P.  
502



*[Handwritten signatures and marks]*





PRESUPUESTO 2006

MODIFICACIONES PRESUPUESTARIAS - CREDITOS (GASTOS CORRIENTES Y DE CAPITAL)

**ORGANISMOS DESCENTRALIZADOS  
COMPOSICION DEL GASTO POR JURISDICCION, ENTIDAD Y FUENTE DE FINANCIAMIENTO**

(en pesos)

Jurisdicción	Entidad	Procedencia	Fuente	Denominación	Importe
	620			TRIBUNAL FISCAL DE LA NACION	
		1	1	FUENTES DE FINANCIAMIENTO INTERNAS	
			1	TESORO NACIONAL	683.100
	Total Procedencia 1				683.100
	Total Entidad 620				683.100
	Total Jurisdicción 50				42.438.311
	56			MINISTERIO DE PLANIFICACION FEDERAL, INVERSION PUBLICA Y SERVICIOS	
	105			COMISION NACIONAL DE ENERGIA ATOMICA	
		1	1	FUENTES DE FINANCIAMIENTO INTERNAS	
			1	TESORO NACIONAL	25.692.178
	Total Procedencia 1				25.692.178
	Total Entidad 105				25.692.178
	108			INSTITUTO NACIONAL DEL AGUA	
		1	1	FUENTES DE FINANCIAMIENTO INTERNAS	
			1	TESORO NACIONAL	1.140.000
	Total Procedencia 1				1.140.000
	Total Entidad 108				1.140.000
	604			DIRECCION NACIONAL DE VIALIDAD	
		1	1	FUENTES DE FINANCIAMIENTO INTERNAS	
			1	TESORO NACIONAL	233.041.363
	Total Procedencia 1				233.041.363
	Total Entidad 604				233.041.363
	613			ENTE NACIONAL DE OBRAS HIDRICAS DE SANEAMIENTO	
		1	1	FUENTES DE FINANCIAMIENTO INTERNAS	
			1	TESORO NACIONAL	10.860.840
	Total Procedencia 1				10.860.840
	Total Entidad 613				10.860.840
	624			SERVICIO GEOLOGICO MINERO ARGENTINO	
		1	1	FUENTES DE FINANCIAMIENTO INTERNAS	
			1	TESORO NACIONAL	3.239.447
	Total Procedencia 1				3.239.447
	Total Entidad 624				3.239.447
	651			ENTE NACIONAL REGULADOR DEL GAS	
		1	2	FUENTES DE FINANCIAMIENTO INTERNAS	
			2	RECURSOS PROPIOS	
	Total Procedencia 1				3.780.675
	Total Entidad 651				3.780.675
	659			ORGANO DE CONTROL DE LAS CONCESIONES VIALES	
		1	1	FUENTES DE FINANCIAMIENTO INTERNAS	
			1	TESORO NACIONAL	19.502.975
	Total Procedencia 1				19.502.975
	Total Entidad 659				19.502.975
	Total Jurisdicción 56				297.257.478







# El Poder Ejecutivo Nacional

26175

2006 - Año de homenaje al Dr. Ramón Carrillo



TITULO III  
Planilla N° 3A



PRESUPUESTO 2006

MODIFICACIONES PRESUPUESTARIAS - CREDITOS (GASTOS CORRIENTES Y DE CAPITAL)

ORGANISMOS DESCENTRALIZADOS  
COMPOSICION DEL GASTO POR JURISDICCION, ENTIDAD Y FUENTE DE FINANCIAMIENTO

(en pesos)

Jurisdicción	Entidad	Procedencia	Fuente	Denominación	Importe
70	101	1	1	MINISTERIO DE EDUCACION, CIENCIA Y TECNOLOGIA FUNDACION MIGUEL LILLO FUENTES DE FINANCIAMIENTO INTERNAS TESORO NACIONAL	1.892.564 1.892.564
Total Procedencia 1					1.892.564
Total Entidad 101					1.892.564
	103	1	1	CONSEJO NACIONAL DE INVESTIGACIONES CIENTIFICAS Y TECNICAS FUENTES DE FINANCIAMIENTO INTERNAS TESORO NACIONAL	26.778.779 26.778.779
Total Procedencia 1					26.778.779
Total Entidad 103					26.778.779
Total Jurisdicción 70					28.671.343
	75	1	2	MINISTERIO DE TRABAJO, EMPLEO Y SEGURIDAD SOCIAL SUPERINTENDENCIA DE RIESGOS DEL TRABAJO FUENTES DE FINANCIAMIENTO INTERNAS RECURSOS PROPIOS	2.196.718 2.196.718
Total Procedencia 1					2.196.718
Total Entidad 852					2.196.718
Total Jurisdicción 75					2.196.718
	80	1	1	MINISTERIO DE SALUD CENTRO NACIONAL DE REEDUCACION SOCIAL FUENTES DE FINANCIAMIENTO INTERNAS TESORO NACIONAL	363.200 363.200
Total Procedencia 1					363.200
Total Entidad 902					363.200
	903	1	1	HOSPITAL NACIONAL DR. BALDOMERO SOMMER FUENTES DE FINANCIAMIENTO INTERNAS TESORO NACIONAL	2.303.000 2.303.000
Total Procedencia 1					2.303.000
Total Entidad 903					2.303.000
	904	1	1	ADM.NAC.DE MEDICAMENTOS, ALIMENTOS Y TECNOLOGIA MEDICA FUENTES DE FINANCIAMIENTO INTERNAS TESORO NACIONAL	1.418.782 1.418.782
Total Procedencia 1					1.418.782
Total Entidad 904					1.418.782
	905	1	1	INST.NAC.CENTRAL UNICO COORDINADOR DE ABLACION E IMPLANTE FUENTES DE FINANCIAMIENTO INTERNAS TESORO NACIONAL	427.408 427.408
Total Procedencia 1					427.408
Total Entidad 905					427.408
	906	1	1	ADM. NAC. DE LAB. E INST. DE SALUD DR. CARLOS G. MALBRAN FUENTES DE FINANCIAMIENTO INTERNAS TESORO NACIONAL	2.874.191 2.874.191
Total Procedencia 1					2.874.191
Total Entidad 906					2.874.191




*[Handwritten signature]*

*[Handwritten signature]*

*[Handwritten signature]*

# El Poder Ejecutivo Nacional

26175 2006 Año de homenaje al Dr. Ramón Carrillo



PRESUPUESTO 2006


MODIFICACIONES PRESUPUESTARIAS - CREDITOS (GASTOS CORRIENTES Y DE CAPITAL)

## ORGANISMOS DESCENTRALIZADOS COMPOSICION DEL GASTO POR JURISDICCION, ENTIDAD Y FUENTE DE FINANCIAMIENTO

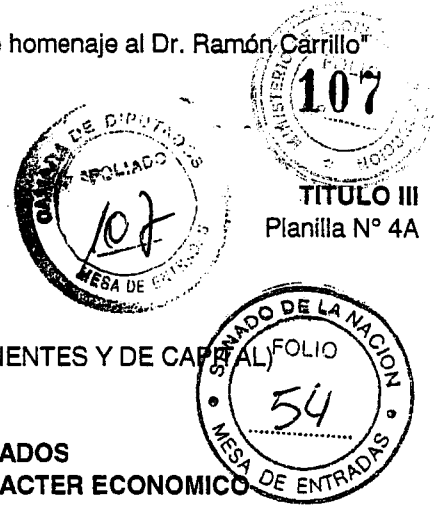
(en pesos)

Jurisdicción	Entidad	Procedencia	Fuente	Denominación	Importe
	909			COLONIA NACIONAL MANUEL MONTES DE OCA	
		1		FUENTES DE FINANCIAMIENTO INTERNAS	
			1	TESORO NACIONAL	1.097.523
Total	Procedencia 1				1.097.523
Total	Entidad 909				1.097.523
	912			SERVICIO NACIONAL DE REHABILITACION	
		1		FUENTES DE FINANCIAMIENTO INTERNAS	
			1	TESORO NACIONAL	943.862
Total	Procedencia 1				943.862
Total	Entidad 912				943.862
Total	Jurisdicción 80				9.427.966
	85			MINISTERIO DE DESARROLLO SOCIAL	
	111			CONSEJO NACIONAL DE NINEZ, ADOLESCENCIA Y FAMILIA	
		1		FUENTES DE FINANCIAMIENTO INTERNAS	
			1	TESORO NACIONAL	28.272.259
Total	Procedencia 1				28.272.259
Total	Entidad 111				28.272.259
Total	Jurisdicción 85				28.272.259
Total					449.727.039

*[Handwritten mark]*



*[Handwritten signatures and marks]*



PRESUPUESTO 2006

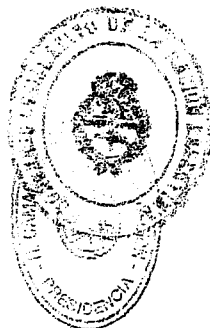

MODIFICACIONES PRESUPUESTARIAS - RECURSOS (CORRIENTES Y DE CAPITAL)

**ORGANISMOS DESCENTRALIZADOS  
COMPOSICION DE LOS RECURSOS POR CARACTER ECONOMICO**

(en pesos)

Carácter Económico	Importe
<b>Ingresos Corrientes</b>	242.107.066
Ingresos Tributarios	69.016.066
Impuestos Directos	3.483.000
Impuestos Indirectos	65.533.066
Ingresos no Tributarios	13.760.000
Tasas	13.760.000
Ventas de Bs. y Servicios de las Adm. Públicas	320.450
Ventas de Bs. y Servicios de las Adm. Públicas	320.450
Contribuciones Figurativas para Financiaciones Corrientes	159.010.550
De la Administración Nacional	159.010.550
<b>Recursos de Capital</b>	240.877.363
Contribuciones Figurativas para Financiaciones de Capital	240.877.363
De la Administración Nacional	240.877.363
<b>Total</b>	482.984.429

*Handwritten mark*



*Handwritten signatures and marks*



TITULO III  
Planilla Nº 5A

PRESUPUESTO 2006

MODIFICACIONES PRESUPUESTARIAS - RECURSOS (CORRIENTES Y DE CAPITAL)


ORGANISMOS DESCENTRALIZADOS  
TIPO DE RECURSOS POR JURISDICCION Y POR ENTIDAD



(en pesos)

Tipo	Jurisdicción	Entidad	Denominación	Importe
11			INGRESOS TRIBUTARIOS	
	20		PRESIDENCIA DE LA NACION	
		117	INSTITUTO NACIONAL DEL TEATRO	2.148.000
		119	INSTITUTO NACIONAL DE PROMOCION TURISTICA	20.978.638
Total Jurisdicción 20				23.126.638
	50		MINISTERIO DE ECONOMIA Y PRODUCCION	
		606	INSTITUTO NAC. DE TECNOLOGIA AGROPECUARIA	34.517.428
		623	SERVICIO NACIONAL DE SANIDAD Y CALIDAD AGROALIMENTARIA	8.066.000
Total Jurisdicción 50				42.583.428
	85		MINISTERIO DE DESARROLLO SOCIAL	
		114	INSTITUTO NACIONAL DE ASOCIATIVISMO Y ECONOMIA SOCIAL INAES	3.306.000
Total Jurisdicción 85				3.306.000
Total Tipo 11				69.016.066
	12		INGRESOS NO TRIBUTARIOS	
	20		PRESIDENCIA DE LA NACION	
		112	AUTORIDAD REGULATORIA NUCLEAR	10.760.000
Total Jurisdicción 20				10.760.000
	56		MINISTERIO DE PLANIFICACION FED., INVERSION PUBLICA Y SERVICIOS	
		651	ENTE NACIONAL REGULADOR DEL GAS	3.000.000
Total Jurisdicción 56				3.000.000
Total Tipo 12				13.760.000
	14		VENTA DE BIENES Y SERVICIOS DE ADMINISTRACIONES PUBLICAS	
	20		PRESIDENCIA DE LA NACION	
		109	SINDICATURA GENERAL DE LA NACION	320.450
Total Jurisdicción 20				320.450
Total Tipo 14				320.450
Total				83.096.516

1



Handwritten signatures and initials.



TITULO III  
Planilla N° 6A

PRESUPUESTO 2006

MODIFICACIONES PRESUPUESTARIAS - CREDITOS (GASTOS CORRIENTES DE CAPITAL)




**ORGANISMOS DESCENTRALIZADOS  
GASTOS FIGURATIVOS POR JURISDICCION Y POR ENTIDAD**

(en pesos)

Inciso	Jurisdicción	Entidad	Denominación	Importe
9			GASTOS FIGURATIVOS	
	20		PRESIDENCIA DE LA NACION	
		112	AUTORIDAD REGULATORIA NUCLEAR	3.766.000
	Total Jurisdicción 20			3.766.000
Total Inciso 9				3.766.000
Total				3.766.000


1





*Handwritten signature*

*Handwritten signature*

*Handwritten signature*






PRESUPUESTO 2006

MODIFICACIONES PRESUPUESTARIAS - RECURSOS (CORRIENTES Y DE CAPITAL)

**ORGANISMOS DESCENTRALIZADOS  
CONTRIBUCIONES FIGURATIVAS POR JURISDICCION Y ENTIDAD**

(en pesos)

Tipo	Jurisdicción	Entidad	Denominación	Importe
41	1		CONTRIBUCIONES FIGURATIVAS PODER LEGISLATIVO NACIONAL	
		1	AUDITORIA GENERAL DE LA NACION	2.799.835
Total Jurisdicción 1				2.799.835
	20		PRESIDENCIA DE LA NACION	
		107	ADMINISTRACION DE PARQUES NACIONALES	8.329.774
		109	SINDICATURA GENERAL DE LA NACION	4.511.050
		112	AUTORIDAD REGULATORIA NUCLEAR	100.000
		113	TEATRO NACIONAL CERVANTES	300.000
		116	BIBLIOTECA NACIONAL	800.000
Total Jurisdicción 20				14.040.824
	30		MINISTERIO DEL INTERIOR	
		200	REGISTRO NACIONAL DE LAS PERSONAS	9.309.000
		201	DIRECCION NACIONAL DE MIGRACIONES	5.406.000
Total Jurisdicción 30				14.715.000
	40		MINISTERIO DE JUSTICIA Y DERECHOS HUMANOS	
		202	INST. NAC. C/LA DISCRIMINACION, LA XENOFOBIA Y EL RACISMO	210.000
Total Jurisdicción 40				210.000
	45		MINISTERIO DE DEFENSA	
		450	INSTITUTO GEOGRAFICO MILITAR	353.000
Total Jurisdicción 45				353.000
	50		MINISTERIO DE ECONOMIA Y PRODUCCION	
		607	INST. NAC. DE INVEST. Y DESARROLLO PESQUERO	773.452
		608	INSTITUTO NACIONAL DE TECNOLOGIA INDUSTRIAL	4.665.331
		609	INSTITUTO NACIONAL DE VITIVINICULTURA	1.799.000
		620	TRIBUNAL FISCAL DE LA NACION	683.100
Total Jurisdicción 50				7.920.883
	56		MINISTERIO DE PLANIFICACION FEDERAL, INVERSION PUBLICA Y SERVICIOS	
		105	COMISION NACIONAL DE ENERGIA ATOMICA	25.692.178
		108	INSTITUTO NACIONAL DEL AGUA	1.140.000
		604	DIRECCION NACIONAL DE VIALIDAD	233.041.363
		613	ENTE NACIONAL DE OBRAS HIDRICAS DE SANEAMIENTO	10.860.840
		624	SERVICIO GEOLOGICO MINERO ARGENTINO	3.239.447
		659	ORGANO DE CONTROL DE LAS CONCESIONES VIALES	19.502.975
Total Jurisdicción 56				293.476.803
	70		MINISTERIO DE EDUCACION, CIENCIA Y TECNOLOGIA	
		101	FUNDACION MIGUEL LILLO	1.892.564
		103	CONSEJO NACIONAL DE INVESTIGACIONES CIENTIFICAS Y TECNICAS	26.778.779
Total Jurisdicción 70				28.671.343
	80		MINISTERIO DE SALUD	
		902	CENTRO NACIONAL DE REEDUCACION SOCIAL	363.200
		903	HOSPITAL NACIONAL DR. BALDOMERO SOMMER	2.303.000
		904	ADM.NAC.DE MEDICAMENTOS, ALIMENTOS Y TECNOLOGIA MEDICA	1.418.782
		905	INST.NAC.CENTRAL UNICO COORDINADOR DE ABLACION E IMPLANTE	427.408
		906	ADM. NAC. DE LAB. E INST. DE SALUD DR. CARLOS G. MALBRAN	2.874.191
		909	COLONIA NACIONAL MANUEL MONTES DE OCA	1.097.523
		912	SERVICIO NACIONAL DE REHABILITACION	943.862
Total Jurisdicción 80				9.427.966
	85		MINISTERIO DE DESARROLLO SOCIAL	
		111	CONSEJO NACIONAL DE NINEZ, ADOLESCENCIA Y FAMILIA	28.272.259
Total Jurisdicción 85				28.272.259
Total Tipo 41				399.887.913
Total				399.887.913



26175

"2006 - Año de homenaje al Dr. Ramón Carrillo"

El Poder Ejecutivo Nacional



TITULO III  
Planilla N° 8A

PRESUPUESTO 2006

MODIFICACIONES PRESUPUESTARIAS - FUENTES FINANCIERAS



ORGANISMOS DESCENTRALIZADOS

TIPO DE FUENTES FINANCIERAS POR JURISDICCION Y POR ENTIDAD (INCLUYE CONTRIBUCIONES FIGURATIVAS)

(en pesos)

Tipo	Jurisdicción	Entidad	Denominación	Importe
41			CONTRIBUCIONES FIGURATIVAS	
	70		MINISTERIO DE EDUCACION, CIENCIA Y TECNOLOGIA	
		103	CONSEJO NACIONAL DE INVESTIGACIONES CIENTIFICAS Y TECNICAS	1.007.371
Total Jurisdicción 70				1.007.371
Total Tipo 41				1.007.371
Total				1.007.371

*[Handwritten mark]*



*[Handwritten signature]*

*[Handwritten signature]*



PRESUPUESTO 2006

MODIFICACIONES PRESUPUESTARIAS - APLICACIONES FINANCIERAS


TITULO III  
Planilla N° 9A

**ORGANISMOS DESCENTRALIZADOS  
APLICACIONES FINANCIERAS POR INCISO, POR JURISDICCION Y POR ENTIDAD (INCLUYE EROGACIONES  
FIGURATIVAS)**

(en pesos)

Inciso	Jurisdicción	Entidad	Denominación	Importe
6	20		ACTIVOS FINANCIEROS	
			PRESIDENCIA DE LA NACION	
		102	COMITE FEDERAL DE RADIODIFUSION	-2.029.855
		117	INSTITUTO NACIONAL DEL TEATRO	2.148.000
		119	INSTITUTO NACIONAL DE PROMOCION TURISTICA	20.978.638
			<b>Total Jurisdicción 20</b>	<b>21.096.783</b>
	50		MINISTERIO DE ECONOMIA Y PRODUCCION	
		623	SERVICIO NACIONAL DE SANIDAD Y CALIDAD AGROALIMENTARIA	8.066.000
			<b>Total Jurisdicción 50</b>	<b>8.066.000</b>
	56		MINISTERIO DE PLANIFICACION FED., INVERSION PUBLICA Y SERVICIOS	
		651	ENTE NACIONAL REGULADOR DEL GAS	-780.675
			<b>Total Jurisdicción 56</b>	<b>-780.675</b>
	75		MINISTERIO DE TRABAJO, EMPLEO Y SEGURIDAD SOCIAL	
		852	SUPERINTENDENCIA DE RIESGOS DEL TRABAJO	-2.196.718
			<b>Total Jurisdicción 75</b>	<b>-2.196.718</b>
	85		MINISTERIO DE DESARROLLO SOCIAL	
		114	INSTITUTO NACIONAL DE ASOCIATIVISMO Y ECONOMIA SOCIAL INAES	3.306.000
			<b>Total Jurisdicción 85</b>	<b>3.306.000</b>
			<b>Total Inciso 6</b>	<b>29.491.390</b>
7	70		SERVICIO DE LA DEUDA Y DISMINUCION DE OTROS PASIVOS	
			MINISTERIO DE EDUCACION, CIENCIA Y TECNOLOGIA	
		103	CONSEJO NACIONAL DE INVESTIGACIONES CIENTIFICAS Y TECNICAS	1.007.371
			<b>Total Jurisdicción 70</b>	<b>1.007.371</b>
			<b>Total Inciso 7</b>	<b>1.007.371</b>
			<b>Total</b>	<b>30.498.761</b>

1



*[Handwritten signature]*

*[Handwritten signature]*


*[Handwritten signature]*



# El Poder Ejecutivo Nacional

26175

2006 - Año de homenaje al Dr. Ramón Carrillo



PRESUPUESTO 2006


MODIFICACIONES PRESUPUESTARIAS - CREDITOS (GASTOS CORRIENTES Y DE CAPITAL)

## INSTITUCIONES DE LA SEGURIDAD SOCIAL COMPOSICION DEL GASTO POR FINALIDAD, JURISDICCION Y ENTIDAD

(en pesos)

Finalidad	Jurisdicción	Entidad	Denominación	Importe
3			SERVICIOS SOCIALES	
	30		MINISTERIO DEL INTERIOR	
		250	CAJA DE RETIROS, JUBILACIONES Y PENSIONES DE LA POLICIA FEDERAL	145.383.238
Total Jurisdicción 30				145.383.238
	45		MINISTERIO DE DEFENSA	
		470	INSTITUTO DE AYUDA FINANCIERA PARA EL PAGO DE RETIROS Y PENSIONES MILITARES	272.512
Total Jurisdicción 45				272.512
	75		MINISTERIO DE TRABAJO, EMPLEO Y SEGURIDAD SOCIAL	
		850	ADMINISTRACIÓN NACIONAL DE LA SEGURIDAD SOCIAL	2.561.900.000
Total Jurisdicción 75				2.561.900.000
Total Finalidad 3				2.707.555.750
Total				2.707.555.750


*[Handwritten signature]*



*[Handwritten signature]*

*[Handwritten signature]*

*[Handwritten signature]*





PRESUPUESTO 2006


MODIFICACIONES PRESUPUESTARIAS - CREDITOS (GASTOS CORRIENTES Y DE CAPITAL)

INSTITUCIONES DE LA SEGURIDAD SOCIAL  
COMPOSICION DEL GASTO POR JURISDICCION, ENTIDAD Y POR INCISO

(en pesos)

Finalidad	Jurisdicción	Entidad	Inciso	Denominación	Importe
3	30	250	5	SERVICIOS SOCIALES MINISTERIO DEL INTERIOR CAJA DE RETIROS JUBILACIONES Y PENSIONES DE LA POLICIA FEDERAL	145.383.238
				TRANSFERENCIAS	145.383.238
Total Jurisdicción 30					145.383.238
	45	470	1	MINISTERIO DE DEFENSA INSTITUTO AYUDA FINANCIERA PAGO DE RETIROS Y PENSIONES MILITARES	272.512
				GASTOS EN PERSONAL	272.512
Total Jurisdicción 45					272.512
	75	850	1	MINISTERIO DE TRABAJO, EMPLEO Y SEGURIDAD SOCIAL ADMINISTRACION NACIONAL DE LA SEGURIDAD SOCIAL	2.561.900.000
			2	GASTOS EN PERSONAL	79.900.000
			3	BIENES DE CONSUMO	9.000.000
			4	SERVICIOS NO PERSONALES	5.000.000
			5	BIENES DE USO	8.000.000
			5	TRANSFERENCIAS	2.460.000.000
Total Jurisdicción 75					2.561.900.000
Total Finalidad 3					2.707.555.750
Total					2.707.555.750

1



Handwritten signatures and initials.

PRESUPUESTO 2006

MODIFICACIONES PRESUPUESTARIAS - CREDITOS (GASTOS CORRIENTES Y DE CAPITAL)


INSTITUCIONES DE LA SEGURIDAD SOCIAL  
COMPOSICION DEL GASTO POR JURISDICCION, ENTIDAD Y FUENTE DE FINANCIAMIENTO

(en pesos)

Jurisdicción	Entidad	Procedencia	Fuente	Denominación	Importe
30	250			MINISTERIO DEL INTERIOR CAJA DE RETIROS JUBILACIONES Y PENSIONES DE LA POLICIA FEDERAL	
		1		FUENTES DE FINANCIAMIENTO INTERNAS	
		2		RECURSOS PROPIOS	3.673.998
		4		TRANSFERENCIAS INTERNAS	141.709.240
Total Procedencia	1				145.383.238
Total Servicio	250				145.383.238
Total Jurisdicción	30				145.383.238
45	470			MINISTERIO DE DEFENSA INSTITUTO AYUDA FINANCIERA PAGO DE RETIROS Y PENSIONES MILITARES	
		1		FUENTES DE FINANCIAMIENTO INTERNAS	
		2		RECURSOS PROPIOS	272.512
Total Procedencia	1				272.512
Total Servicio	470				272.512
Total Jurisdicción	45				272.512
75	850			MINISTERIO DE TRABAJO, EMPLEO Y SEGURIDAD SOCIAL ADMINISTRACION NACIONAL DE LA SEGURIDAD SOCIAL	
		1		FUENTES DE FINANCIAMIENTO INTERNAS	
		1		TESORO NACIONAL	1.126.500.000
		2		RECURSOS PROPIOS	1.435.400.000
Total Procedencia	1				2.561.900.000
Total Servicio	850				2.561.900.000
Total Jurisdicción	75				2.561.900.000
Total					2.707.555.750




1



Handwritten signature 'NR' and another signature below it.

Handwritten signature.

Handwritten signature.



TITULO III  
Planilla N° 4B

PRESUPUESTO 2006

MODIFICACIONES PRESUPUESTARIAS - RECURSOS (CORRIENTES Y DE CAPITAL)




**INSTITUCIONES DE LA SEGURIDAD SOCIAL  
COMPOSICION DE LOS RECURSOS POR CARACTER ECONOMICO**

(en pesos)

Carácter Económico	Importe
<b>Ingresos Corrientes</b>	7.467.765.750
Ingresos Tributarios	1.567.810.000
Impuestos Directos	725.662.000
Impuestos Indirectos	842.148.000
Contribuciones a la Seguridad Social	4.392.044.898
Contribuciones a la Seguridad Social	4.392.044.898
Ingresos no Tributarios	-31.994.312
Derechos	-32.000.000
Otros no Tributarios	5.688
Rentas de la Propiedad	271.695.924
Intereses	271.695.924
Contribuciones Figurativas para Financiaciones Corrientes	1.268.209.240
De la Administración Nacional	1.268.209.240
<b>Recursos de Capital</b>	6.100.000
Recursos Propios de Capital	6.100.000
Venta de Activos	6.100.000
<b>Total</b>	7.473.865.750

1



*[Handwritten signature]*

*[Handwritten signature]*

*[Handwritten signature]*

26175

"2006 - Año de homenaje al Dr. Ramón Carrillo"

*El Poder Ejecutivo  
Nacional*




PRESUPUESTO 2006

MODIFICACIONES PRESUPUESTARIAS - RECURSOS (CORRIENTES Y DE CAPITAL)

**INSTITUCIONES DE LA SEGURIDAD SOCIAL  
TIPO DE RECURSOS POR JURISDICCION Y POR ENTIDAD**

(en pesos)

Tipo	Jurisdicción	Entidad	Denominación	Importe
11	75	850	INGRESOS TRIBUTARIOS MINISTERIO DE TRABAJO, EMPLEO Y SEGURIDAD SOCIAL ADMINISTRACION NACIONAL DE LA SEGURIDAD SOCIAL	1.567.810.000 1.567.810.000
Total Jurisdicción 75				1.567.810.000
Total Tipo 11				1.567.810.000
12	30	250	INGRESOS NO TRIBUTARIOS MINISTERIO DEL INTERIOR CAJA DE RETIROS JUBILACIONES Y PENSIONES DE LA POLICIA FEDERAL	5.688 5.688
Total Jurisdicción 30				5.688
	75	850	MINISTERIO DE TRABAJO, EMPLEO Y SEGURIDAD SOCIAL ADMINISTRACION NACIONAL DE LA SEGURIDAD SOCIAL	-32.000.000 -32.000.000
Total Jurisdicción 75				-32.000.000
Total Tipo 12				-31.994.312
13	30	250	CONTRIBUCIONES MINISTERIO DEL INTERIOR CAJA DE RETIROS JUBILACIONES Y PENSIONES DE LA POLICIA FEDERAL	2.772.386 2.772.386
Total Jurisdicción 30				2.772.386
	45	470	MINISTERIO DE DEFENSA INSTITUTO AYUDA FINANCIERA PAGO DE RETIROS Y PENSIONES MILITARES	272.512 272.512
Total Jurisdicción 45				272.512
	75	850	MINISTERIO DE TRABAJO, EMPLEO Y SEGURIDAD SOCIAL ADMINISTRACION NACIONAL DE LA SEGURIDAD SOCIAL	4.389.000.000 4.389.000.000
Total Jurisdicción 75				4.389.000.000
Total Tipo 13				4.392.044.898
16	30	250	RENTAS DE LA PROPIEDAD MINISTERIO DEL INTERIOR CAJA DE RETIROS JUBILACIONES Y PENSIONES DE LA POLICIA FEDERAL	895.924 895.924
Total Jurisdicción 30				895.924
	75	850	MINISTERIO DE TRABAJO, EMPLEO Y SEGURIDAD SOCIAL ADMINISTRACION NACIONAL DE LA SEGURIDAD SOCIAL	270.800.000 270.800.000
Total Jurisdicción 75				270.800.000
Total Tipo 16				271.695.924
21	75	850	RECURSOS PROPIOS DE CAPITAL MINISTERIO DE TRABAJO, EMPLEO Y SEGURIDAD SOCIAL ADMINISTRACION NACIONAL DE LA SEGURIDAD SOCIAL	6.100.000 6.100.000
Total Jurisdicción 75				6.100.000
Total Tipo 21				6.100.000
Total				6.205.656.510



26175

"2006 - Año de homenaje al Dr. Ramón Carrillo"

El Poder Ejecutivo Nacional



PRESUPUESTO 2006

MODIFICACIONES PRESUPUESTARIAS - CREDITOS (GASTOS CORRIENTES Y DE CAPITAL)

INSTITUCIONES DE LA SEGURIDAD SOCIAL  
GASTOS FIGURATIVOS POR JURISDICCION Y POR ENTIDAD

(en pesos)

Jurisdicción	Entidad	Denominación	Importe
75		MINISTERIO DE TRABAJO, EMPLEO Y SEGURIDAD SOCIAL	
	850	ADMINISTRACION NACIONAL DE LA SEG. SOCIAL	362.760.421
	Total Jurisdicción 75		362.760.421
Total			362.760.421

Handwritten mark resembling a vertical line with a hook at the bottom.

M.E. y P.  
502



Handwritten signature or initials.

Handwritten signature.

Handwritten signature.



TITULO III  
Planilla N° 7B

PRESUPUESTO 2006

MODIFICACIONES PRESUPUESTARIAS - RECURSOS (CORRIENTES Y DE CAPITAL)

**INSTITUCIONES DE LA SEGURIDAD SOCIAL  
CONTRIBUCIONES FIGURATIVAS POR JURISDICCION Y POR ENTIDAD**

(en pesos)

Jurisdicción	Entidad	Denominación	Importe
30		MINISTERIO DEL INTERIOR	
	250	CAJA DE RETIROS JUBILACIONES Y PENS. DE LA POLICIA FEDERAL	141.709.240
Total Jurisdicción 30			141.709.240
75		MINISTERIO DE TRABAJO, EMPLEO Y SEGURIDAD SOCIAL	
	850	ADMINISTRACION NACIONAL DE LA SEG. SOCIAL	1.126.500.000
Total Jurisdicción 75			1.126.500.000
Total			1.268.209.240

*M*

M.E. y P.  
502



*[Handwritten signature]*


*[Handwritten signature]*

*[Handwritten signature]*

# El Poder Ejecutivo Nacional

26175

"2006 - Año de homenaje al Dr. Ramón Carrillo"



PRESUPUESTO 2006

MODIFICACIONES PRESUPUESTARIAS - APLICACIONES FINANCIERAS


## INSTITUCIONES DE LA SEGURIDAD SOCIAL APLICACIONES FINANCIERAS POR INCISO, POR JURISDICCION Y POR ENTIDAD (INCLUYE EROGACIONES FIGURATIVAS)

(en pesos)

Inciso	Jurisdicción	Entidad	Denominación	Importe
6			ACTIVOS FINANCIEROS	
	75		MINISTERIO DE TRABAJO, EMPLEO Y SEGURIDAD SOCIAL	
		850	ADMINISTRACION NACIONAL DE LA SEG. SOCIAL	4.403.549.579
Total Jurisdicción 75				4.403.549.579
Total Inciso 6				4.403.549.579
Total				4.403.549.579

*[Handwritten mark]*

M.E. y P.  
501



*[Handwritten signature]*

*[Handwritten signature]*

*[Handwritten signature]*

*[Handwritten signature]*




PRESUPUESTO 2006

MODIFICACIONES PRESUPUESTARIAS - CREDITOS (GASTOS DE CAPITAL)


PROYECTOS DE INVERSION

(en pesos)




Carácter	Jurisdicción	Servicio	Programa	Subprograma	Proyecto	Denominación	Importe
1	5	320	7	0	3	ADMINISTRACION CENTRAL PODER JUDICIAL DE LA NACION CONSEJO DE LA MAGISTRATURA ARCHIVO GENERAL	
						REFACCIONES VARIAS	-3.000.000
Total Subprograma							-3.000.000
Total Programa 7							-3.000.000
			22	0	1	JUSTICIA DE CASACION PENAL ADECUACION Y REMODELACION SEDE JUDICIAL	-1.250.000
Total Subprograma							-1.250.000
Total Programa 22							-1.250.000
			24	3	1	JUSTICIA FEDERAL FUERO CONTENCIOSO ADMINISTRATIVO FEDERAL AMPLIACION Y REMODELACION SEDE JUDICIAL	-5.700.000
Total Subprograma 3							-5.700.000
				10	1	AREA CAMARA MENDOZA REMODELACION Y ADECUACION DE SEDES JUDICIALES	-101.489
Total Subprograma 10							-101.489
				18	1	AREA CAMARA TUCUMAN REMODELACION Y ADECUACION DE SEDES JUDICIALES	-2.100.000
Total Subprograma 18							-2.100.000
Total Programa 24							-7.901.489
Total Servicio 320							-12.151.489
Total Jurisdicción 5							-12.151.489
	40	332	18	0	11	MINISTERIO DE JUSTICIA Y DERECHOS HUMANOS MINISTERIO DE JUSTICIA Y DERECHOS HUMANOS POLITICA E INFRAESTRUCTURA PENITENCIARIA	
					12	CONSTRUCCION CENTRO FEDERAL DE NOROESTE - GUEMES - SALTA	7.672.000
					16	CONSTRUCCION CENTRO FEDERAL DEL LITORAL - CORONDA - SANTA FE	5.080.000
					19	AMPLIACION UNIDAD 3 - EZEIZA	5.162.500
						CARCEL FEDERAL DE SALTA - UNIDAD 34	2.085.500
Total Subprograma							20.000.000
Total Programa 18							20.000.000
Total Servicio 332							20.000.000
Total Jurisdicción 40							20.000.000
	45	379	18	0	9	MINISTERIO DE DEFENSA ESTADO MAYOR GENERAL DE LA ARMADA FORMACION Y CAPACITACION	
Total Subprograma							4.918.000
Total Programa							4.918.000
Total Servicio 379							4.918.000
Total Jurisdicción 45							4.918.000
Total Carácter 1							12.766.511
2	56	604	22	2	2	ORGANISMOS DESCENTRALIZADOS MINISTERIO DE PLANIFICACION FEDERAL, INVERSION PUBLICA Y SERVICIOS DIRECCION NACIONAL DE VIALIDAD	
					2	PASOS FRONTERIZOS Y CORREDORES DE INTEGRACION RN 40 - TRAMO AGUA CLARA - EL EJE	7.325.000
Total Subprograma 2							7.325.000
				3	86	OBRAS POR CONVENIOS CON PROVINCIAS VALCHETA - PILCANIYEU	19.667.000
Total Subprograma 3							19.667.000
				4		MEJORAMIENTO Y REPOSICION DE RUTAS	

M.E. y P.  
501



26175

2006 - Año de homenaje al Dr. Ramón Castillo



PRESUPUESTO 2006


MODIFICACIONES PRESUPUESTARIAS - CREDITOS (GASTOS DE CAPITAL)

PROYECTOS DE INVERSION

(en pesos)

Carácter	Jurisdicción	Servicio	Programa	Subprograma	Proyecto	Denominación	Importe
					25	LA MATANZA	32.131.000
					54	REMODELACION CRUCE POR CIUDAD DE CLORINDA	5.388.000
					86	LIMITE CON SANTA FE - BANDERA	8.789.000
Total Subprograma 4							46.288.000
				6			
				48	6	MEJORAMIENTO Y RECONSTRUCCION DE PUENTES R 123 ESTEROS BATEL Y BATELITO PUENTE NUEVO Y ACCESOS	2.088.000
Total Subprograma 6							2.088.000
				7			
				10	7	OBRA EN CORREDORES VIALES CONCESIONADOS CORREDOR VIAL 3 -2º ETAPA RUTA 19 KM 230-243,245-247,253-257,263-2	4.907.000
				12		CORREDOR VIAL 5 -2º ETAPA	7.464.000
				19		CORREDOR VIAL 6 -3º ETAPA	4.210.000
Total Subprograma 7							16.581.000
				9			
				34	9	MEJORAMIENTO Y REPOSICION DE RUTAS - FASE II PAVIMENTACION ACCESO EL MAITEN - CHUBUT	8.790.000
				57		PIÑALITO - DESEADO	8.789.000
				95		R.40 - LUJAN DE CUYO - TUNUYAN - SECCION II	3.091.000
Total Subprograma 9							20.670.000
				10			
				7	10	MEJORAMIENTO Y REPOSICION DE RUTAS - FASE III R. 234 SAN MARTIN DE LOS ANDES - EMPALME RNNº 231	4.181.000
				12		RN 9 CORREDOR VIAL S:OBARA 24-B2: RP 3 - EMPALME RNNº34	7.143.000
				27		R. A 008 RIO PARANA - AVENIDA ROSARIO - CORDOBA	8.831.000
				55		R 79 LA ANTIGUA EMPALME R 60 KM 333 EMPALME R 60	4.226.000
Total Subprograma 10							22.381.000
Total Programa 22							135.000.000
Total Servicio 604							135.000.000
		659		17			
				0		ORGANO DE CONTROL DE LAS CONCESIONES VIALES INFRAESTRUCTURA EN CONCESIONES VIALES	
				5		SEGURIDAD EN C.VIALES EN PCIA.DE BS.AS. II	2.000.000
				8		AUMENTO DE CAPACIDAD EN C.VIALES EN PCIA. DE BS.AS. IV	3.000.000
				10		SEGURIDAD EN C.VIALES EN PCIA. DE SANTA FE I	1.000.000
				14		SEGURIDAD EN CORREDORES VIALES I	1.000.000
				16		ILUMINACION Y TRAVESIAS URBANAS CORDOBA	500.000
				21		OBRA DE SEGURIDAD EN CORREDORES VIALES EN PCIA. BS. AS.	500.000
				67		SEGURIDAD EN CORREDORES VIALES - TUCUMAN III	1.000.000
Total Subprograma							9.000.000
Total Programa 17							9.000.000
				18			
				0		INFRAESTRUCTURA EN AREAS URBANAS	
				5		VINCULACION Y REMODELACION RP N° 36 - ROT.GUTIERREZ Y RP N°2 FCIO. VARELA- BERAZATEGUI-BS.AS.	4.000.000
				9		MEJORAS EN PCIA. DE ENTRE RIOS I	500.000
				11		OBRA MENORES EN AREAS URBANAS	500.000
Total Subprograma							5.000.000
Total Programa 18							5.000.000
				19			
				0		OBRA MEJORATIVAS EN CORREDORES VIALES NACIONALES	
				1		CORREDOR VIAL 2	3.000.000
Total Subprograma							3.000.000
Total Programa 19							3.000.000
Total Servicio 659							17.000.000
Total Jurisdicción 56							152.000.000
Total Carácter 2							152.000.000
Total							164.766.511

601



*[Handwritten signature]*

*[Handwritten signature]*